

**GFAB sweden AB**  
**Org nr 556081-7586**

## Årsredovisning för räkenskapsåret 2022

Styrelsen och verkställande direktören avger följande årsredovisning.

Innehåll	Sida
- förvaltningsberättelse	2
- resultaträkning	4
- balansräkning	5
- kassaflödesanalys	7
- noter	8

Om inte annat särskilt anges, redovisas alla belopp i tusental kronor. Uppgifter inom parentes avser föregående år.

Undertecknad styrelseledamot och VD i GFAB sweden AB intygar härmed att resultaträkningen och balansräkningen i årsredovisningen fastställts på årsstämma den 2023-06-19.

Årsstämman beslöt att godkänna styrelsens förslag till vinstdisposition.

Jag intygar också att innehållet i årsredovisningen och revisionsberättelsen stämmer överens med originalen.

Alstermo den 2023-06-19

  
Peter Karlsson

## Förvaltningsberättelse

### Information om verksamheten

Bolaget, med säte i Alstermo, bedriver förädling och försäljning av glasprodukter.

Koncernen är en av Nordens ledande och mest kompletta tillverkare av planglas.

### Viktiga förhållanden och väsentliga händelser

#### Ägarförhållanden

Bolaget är ett helägt dotterbolag till Sunnerbo Windows & Doors AB.

GFAB sweden AB är moderbolag till de helägda dotterföretagen Glasteam i Malmö AB och Glasstativbolaget Alstermo AB.

#### Väsentliga händelser

Marknaden har under året präglats av omvärldens pågående oroligheter vilka haft påverkan på verksamheten, främst med avseende på efterfrågan av bolagets produkter men även beträffande materialförsörjningen. Ökade kostnader i allmänhet och stigande priser på råmaterial och energi i synnerhet har haft effekt på resultatutvecklingen. Bolaget vidtar vid behov lämpliga åtgärder för att motverka de negativa effekter som uppstår mot bakgrund av detta.

#### Investeringar

Bolagets investeringar i byggnader, maskiner och inventarier har uppgått till 7,5 Mkr (6,4 Mkr).

### Flerårsjämförelse

		<u>2022</u>	<u>2021</u>	<u>2020</u>	<u>2019</u>	<u>2018</u>
Nettoomsättning	tkr	207 536	198 586	192 780	189 998	200 075
Resultat efter finansiella poster	tkr	-4 376	12 888	9 041	-1 751	-6 995
Balansomslutning	tkr	168 789	169 591	156 333	172 959	181 500
Soliditet	%	52	63	60	48	45

#### Nyckeltalsdefinitioner

##### Soliditet

Eget kapital och obeskattade reserver (med avdrag för uppskjuten skatt) i förhållande till balansomslutningen.

### Förväntad framtida utveckling

Bolaget har för avsikt att fortsätta att renodla och konsolidera verksamheten kombinerat med kontinuerliga investeringar i produktionsutrustning i syfte att uppnå förbättrat resursutnyttjande. Marknaden har under inledningen av 2023 fortsatt påverkats av de pågående oroligheterna i omvärlden vilket innebär en del utmaningar för verksamheten att hantera.

**Förändring av eget kapital**

2023071021543

	<u>2022-12-31</u>	<u>2021-12-31</u>
<b>Bundet eget kapital</b>		
<u>Bundet eget kapital</u>		
Belopp vid årets ingång	1 440	1 440
	<hr/>	<hr/>
Summa bundet eget kapital vid årets utgång	<u>1 440</u>	<u>1 440</u>
<b>Fritt eget kapital</b>		
Belopp vid årets ingång	93 676	92 580
Utdelning	-21 000	-
Årets vinst	974	1 096
	<hr/>	<hr/>
Summa fritt eget kapital vid årets utgång	<u>73 650</u>	<u>93 676</u>

**Förslag till vinstdisposition**

Till årsstämmans förfogande står följande vinstmedel:

Balanserade vinstmedel	72 676 266
Årets vinst	974 183
	<hr/>
kronor	<u>73 650 449</u>

Styrelsen föreslår att vinstmedlen disponeras så att

i ny räkning överförs	73 650 449
	<hr/>
kronor	<u>73 650 449</u>

**Resultat och ställning**

Resultatet av bolagets verksamhet samt den ekonomiska ställningen vid räkenskapsårets utgång framgår i övrigt av efterföljande resultaträkning och balansräkning med noter.



2023071021544

<b>Resultaträkning</b>	<b>Not</b>	<b>2022</b>	<b>2021</b>
<b>Rörelsens intäkter</b>			
Nettoomsättning	3, 4	207 536	198 586
Förändring av lager av produkter i arbete och färdiga varor		-168	119
Övriga rörelseintäkter	5	2 323	5 359
<b>Summa intäkter</b>		<u>209 691</u>	<u>204 064</u>
<b>Rörelsens kostnader</b>			
Råvaror och förnödenheter		-90 511	-74 340
Övriga externa kostnader	6, 7	-44 355	-35 229
Personalkostnader	8	-68 954	-71 447
Avskrivningar av materiella anläggningstillgångar		-9 015	-9 452
<b>Summa rörelsens kostnader</b>		<u>-212 835</u>	<u>-190 468</u>
<b>Rörelseresultat</b>		-3 144	13 596
<b>Resultat från finansiella poster</b>			
Övriga ränteintäkter och liknande resultatposter		-	-
Räntekostnader och liknande resultatposter		-1 233	-708
<b>Summa resultat från finansiella poster</b>		<u>-1 233</u>	<u>-708</u>
<b>Resultat efter finansiella poster</b>		-4 377	12 888
Bokslutsdispositioner	9	5 597	-11 624
Skatt på årets resultat	10, 11	-246	-168
<b>Årets vinst</b>		<u>974</u>	<u>1 096</u>

↙

2023071021545

<b>Balansräkning</b>	<b>Not</b>	<b>2022-12-31</b>	<b>2021-12-31</b>
<b>Tillgångar</b>			
<b>Anläggningstillgångar</b>			
<u>Materiella anläggningstillgångar</u>			
Byggnader och mark	12	43 963	45 848
Maskiner och andra tekniska anläggningar	13	33 819	29 704
Inventarier, verktyg och installationer	14	2 851	3 975
Pågående nyanläggningar och förskott avseende materiella anläggningstillgångar	15	175	2 755
		<hr/>	<hr/>
		80 808	82 282
		<hr/>	<hr/>
<u>Finansiella anläggningstillgångar</u>			
Andelar i koncernföretag	16	8 051	8 051
Andra långfristiga värdepappersinnehav	17	183	118
		<hr/>	<hr/>
		8 234	8 169
		<hr/>	<hr/>
<b>Summa anläggningstillgångar</b>		<b>89 042</b>	<b>90 451</b>
		<hr/>	<hr/>
<b>Omsättningstillgångar</b>			
<u>Varulager m m</u>			
Råvaror och förnödenheter		28 823	23 235
Varor under tillverkning		2 054	2 539
Färdiga varor och handelsvaror		2 523	2 205
		<hr/>	<hr/>
		33 400	27 979
		<hr/>	<hr/>
<u>Kortfristiga fordringar</u>			
Kundfordringar		24 750	22 432
Fordringar hos koncernföretag		18 283	6 549
Aktuella skattefordringar		1 092	964
Övriga kortfristiga fordringar		247	373
Förutbetalda kostnader och upplupna intäkter	18	1 972	711
		<hr/>	<hr/>
		46 344	31 029
		<hr/>	<hr/>
<u>Kassa och bank</u>	19	3	20 132
		<hr/>	<hr/>
<b>Summa omsättningstillgångar</b>		<b>79 747</b>	<b>79 140</b>
		<hr/>	<hr/>
<b>Summa tillgångar</b>		<b>168 789</b>	<b>169 591</b>

2023071021546

<b>Balansräkning</b>	<b>Not</b>	<b>2022-12-31</b>	<b>2021-12-31</b>
<b>Eget kapital och skulder</b>			
<b>Eget kapital</b>	20		
<u>Bundet eget kapital</u>			
Aktiekapital		1 000	1 000
Reservfond		440	440
		<u>1 440</u>	<u>1 440</u>
<u>Fritt eget kapital</u>			
Balanserad vinst		72 676	92 580
Årets vinst		974	1 096
		<u>73 650</u>	<u>93 676</u>
<b>Summa eget kapital</b>		<u>75 090</u>	<u>95 116</u>
<b>Obeskattade reserver</b>	21	<u>15 197</u>	<u>14 475</u>
<b>Avsättningar</b>			
Uppskjutna skatter	11	<u>2 623</u>	<u>2 377</u>
<b>Summa avsättningar</b>		<u>2 623</u>	<u>2 377</u>
<b>Långfristiga skulder</b>	22		
Checkräkningskredit	19	16 596	-
Skulder till kreditinstitut		28 100	21 461
		<u>44 696</u>	<u>21 461</u>
<b>Summa långfristiga skulder</b>		<u>44 696</u>	<u>21 461</u>
<b>Kortfristiga skulder</b>	22		
Skulder till kreditinstitut		3 013	5 361
Leverantörsskulder		8 530	9 251
Övriga kortfristiga skulder		4 304	4 210
Upplupna kostnader och förutbetalda intäkter	23	<u>15 336</u>	<u>17 340</u>
<b>Summa kortfristiga skulder</b>		<u>31 183</u>	<u>36 162</u>
<b>Summa eget kapital och skulder</b>		<u>168 789</u>	<u>169 591</u>



2023071021547

<b>Kassaflödesanalys</b>	<b>Not</b>	<b>2022</b>	<b>2021</b>
<b>Den löpande verksamheten</b>			
Rörelseresultat före finansiella poster		-3 144	13 596
Justering för poster som inte ingår i kassaflödet	24	9 015	9 452
Erlagd ränta		-1 233	-708
Betald inkomstskatt		-128	-209
		<u>4 510</u>	<u>22 131</u>
Ökning varulager		-5 421	-1 109
Ökning/minskning kundfordringar		-2 318	1 400
Ökning övriga kortfristiga fordringar		-12 869	-3 222
Minskning/ökning leverantörsskulder		-721	2 384
Minskning/ökning övriga kortfristiga rörelseskulder		-1 910	1 627
		<u>-18 729</u>	<u>23 211</u>
<b>Kassaflöde från den löpande verksamheten</b>			
<b>Investeringsverksamheten</b>			
Investeringar i materiella anläggningstillgångar		-7 541	-6 419
Placeringar i övriga finansiella anläggningstillgångar		-65	-
		<u>-7 606</u>	<u>-6 419</u>
<b>Kassaflöde från investeringsverksamheten</b>			
<b>Finansieringsverksamheten</b>			
Upptagna lån		8 245	-
Amortering av skuld		-3 954	-6 471
Erhållet koncernbidrag		6 319	2 830
Utbetald utdelning		-21 000	-
Förändring utnyttjande av checkräkningskredit		16 596	-
		<u>6 206</u>	<u>-3 641</u>
<b>Kassaflöde från finansieringsverksamheten</b>			
<b>Årets kassaflöde</b>		-20 129	13 151
<b>Likvida medel vid årets början</b>		20 132	6 981
		<u>3</u>	<u>20 132</u>
<b>Likvida medel vid årets slut</b>			
Outnyttjad checkräkningskredit vid årets slut		10 404	25 000
		<u>10 407</u>	<u>45 132</u>
<b>Summa disponibla medel vid årets slut</b>			

## Noter

### Not 1 Redovisnings- och värderingsprinciper

Bolagets årsredovisning har upprättats enligt årsredovisningslagen och Bokföringsnämndens allmänna råd BFNAR 2012:1 Årsredovisning och koncernredovisning (K3). Redovisningsprinciperna är oförändrade i jämförelse med föregående år.

#### Utländska valutor

Monetära tillgångs- och skuldposter i utländsk valuta värderas till balansdagens kurs. Transaktioner i utländsk valuta omräknas enligt transaktionsdagens avistakurs.

#### Intäkter

##### Varor

Försäljning av varor redovisas när väsentliga risker och fördelar övergår från säljare till köpare i enlighet med försäljningsvillkoren. Försäljningen redovisas efter avdrag för moms och rabatter.

#### Inkomstskatter

Aktuella skatter värderas utifrån de skattesatser och skatteregler som gäller på balansdagen. Uppskjutna skatter värderas utifrån de skattesatser och skatteregler som är beslutade före balansdagen.

Årets totala skatt utgörs av aktuell skatt och uppskjuten skatt. Aktuell skatt är den skatt som beräknas på det skattepliktiga resultatet för perioden. Uppskjuten skatt beräknas med utgångspunkt i temporära skillnader mellan redovisade och skattemässiga värden på tillgångar, skulder och avsättningar.

På grund av sambandet mellan redovisning och beskattning särredovisas inte den uppskjutna skatteskulden som är hänförlig till obeskattade reserver.

#### Materiella anläggningstillgångar

Materiella anläggningstillgångar redovisas till anskaffningsvärde minskat med avskrivningar. I anskaffningsvärdet ingår utgifter som direkt kan hänföras till förvärvet av tillgången.

Materiella anläggningstillgångar skrivs av systematiskt över tillgångens bedömda nyttjandeperiod.

När tillgångarnas avskrivningsbara belopp fastställs, beaktas i förekommande fall tillgångens restvärde. Linjär avskrivningsmetod används för övriga typer av materiella tillgångar. Följande avskrivningstider tillämpas:

##### Industribyggnader

Stommar, fasader, yttertak	30-80 år
Inre ytskikt och installationer	35-50 år
Maskiner och andra tekniska anläggningar	8-12 år
Inventarier, verktyg och installationer	5-10 år

### **Leasingavtal**

Samtliga leasingavtal där företaget är leasetagare redovisas som operationell leasing (hyresavtal), oavsett om avtalen är finansiella eller operationella. Leasingavgiften redovisas som en kostnad linjärt över leasingperioden.

### **Finansiella instrument**

Finansiella instrument som redovisas i balansräkningen inkluderar kundfordringar och övriga fordringar, leverantörsskulder och låneskulder. Dessa redovisas i balansräkningen när bolaget blir part genom avtalsmässiga villkor.

#### *Kundfordringar och övriga fordringar*

Fordringar redovisas som omsättningstillgångar med undantag för poster med förfallodag mer än 12 månader efter balansdagen, vilka klassificeras som anläggningstillgångar. Fordringar tas upp till det belopp som förväntas bli inbetalt efter avdrag för individuellt bedömda osäkra fordringar.

#### *Låneskulder och leverantörsskulder*

Låneskulder och leverantörsskulder redovisas initialt till anskaffningsvärde efter avdrag för transaktionskostnader. Härigenom överensstämmer vid förfallotidpunkten det redovisade beloppet och det belopp som ska återbetalas.

### **Varulager**

Varulagret värderas enligt inkomstskattelagens bestämmelser till det lägsta av anskaffningsvärdet och nettoförsäljningsvärdet. Anskaffningsvärdet fastställs med användning av först in, först ut-metoden (FIFU). För råvaror ingår alla utgifter som är direkt hänförliga till anskaffningen av varorna i anskaffningsvärdet. För varor under tillverkning och färdiga varor inkluderar anskaffningsvärdet råmaterial, direkt lön, andra direkta kostnader samt hänförliga indirekta tillverkningskostnader.

### **Obeskattade reserver**

Obeskattade reserver redovisas med bruttobelopp i balansräkningen, inklusive den uppskjutna skatteskuld som är hänförlig till reserverna.

### **Bokslutsdispositioner**

Förändringar av obeskattade reserver redovisas som bokslutsdispositioner i resultaträkningen. Koncernbidrag redovisas som bokslutsdispositioner.

### **Ersättningar till anställda**

#### *Kortfristiga ersättningar*

Kortfristiga ersättningar i koncernen utgörs av lön, sociala avgifter, betald semester, betald sjukfrånvaro, sjukvård och bonus. Kortfristiga ersättningar redovisas som en kostnad och en skuld då det finns en legal eller informell förpliktelse att betala ut en ersättning.

#### *Ersättningar efter avslutad anställning*

I bolaget förekommer uteslutande pensionsplaner som hanteras som avgiftsbestämda planer. Det finns inga övriga väsentliga avtal som innebär andra ersättningar efter avslutad anställning än vad som faller inom ramen för kollektivavtal eller gängse praxis för ledande befattningshavare.

### Kassaflödesanalys

Kassaflödesanalysen upprättas enligt indirekt metod. Det redovisade kassaflödet omfattar endast transaktioner som medfört in- eller utbetalningar.

### Not 2 Uppskattningar och bedömningar

Bolaget gör uppskattningar och bedömningar om framtiden vilka baseras på erfarenheter och förväntningar om framtida händelser. De uppskattningar för redovisningsändamål som blir följden av dessa kommer, definitionsmässigt, sällan att motsvara det verkliga resultatet. Det bedöms inte föreligga en betydande risk för väsentliga justeringar i redovisade värden för tillgångar och skulder utifrån rådande uppskattningar och antaganden.

### Not 3 Nettoomsättningens fördelning på geografiska marknader

	<u>2022</u>	<u>2021</u>
Nettoomsättningen fördelar sig på geografiska marknader enligt följande:		
Sverige	201 996	193 202
EU exkl Sverige	4 831	3 959
Övriga marknader	709	1 425
Summa	<u>207 536</u>	<u>198 586</u>

### Not 4 Transaktioner med närstående

#### Uppgifter om moderföretag

Moderföretag i den största koncernen där företaget ingår och som upprättar koncernredovisning är J-O Johansson i Varberg AB, org nr 556054-1335, med säte i Varberg.

Moderföretag i den minsta koncernen där företaget ingår och som upprättar koncernredovisning är Sunnerbo Windows & Doors AB, org nr 556986-4902, med säte i Nybro.

	<u>2022</u>	<u>2021</u>
<b>Inköp och försäljning mellan koncernföretag</b>		

Nedan anges andelen av årets inköp och försäljning avseende koncernföretag.

Inköp	(%)	3	3
Försäljning	(%)	14	11

2023071021551

**Not 5      Exceptionella intäkter och kostnader**

	<u>2022</u>	<u>2021</u>
<i>Exceptionella intäkter</i>		
Stöd för korttidsarbete	-	<u>1 268</u>

Företaget har erhållit offentliga stöd pga de effekter covid -19 haft på bolagets ekonomi.

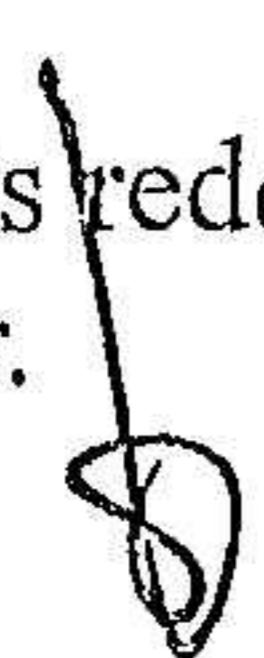
**Not 6      Ersättning till revisorerna**

	<u>2022</u>	<u>2021</u>
Revisionsuppdraget	90	82
Summa	<u>90</u>	<u>82</u>

**Not 7      Operationella leasingavtal**

	<u>2022</u>	<u>2021</u>
Framtida minimileaseavgifter, som ska erläggas avseende icke uppsägningsbara leasingavtal:		
Förfaller till betalning inom ett år	667	1 082
Förfaller till betalning senare än ett men inom 5 år	-	494
	<u>667</u>	<u>1 576</u>
Under perioden kostnadsförda leasingavgifter	<u>1 091</u>	<u>1 383</u>

I företagets redovisning utgörs den operationella leasingen i allt väsentligt av hyrda maskiner och fastigheter.



**Not 8 Personal**

2023071021552

	<u>2022</u>	<u>2021</u>
<b>Medelantalet anställda</b>		
Kvinnor	20	23
Män	101	109
	<u>          </u>	<u>          </u>
Totalt	<u>121</u>	<u>132</u>

**Löner, ersättningar, sociala avgifter och pensionskostnader**

Löner och ersättningar till styrelsen och verkställande direktör	558	672
Löner och ersättningar till övriga anställda	47 925	49 559
	<u>          </u>	<u>          </u>
	48 483	50 231
Sociala avgifter enligt lag och avtal	16 265	16 866
Pensionskostnader för övriga anställda	3 409	3 668
	<u>          </u>	<u>          </u>
Totalt	<u>68 157</u>	<u>70 765</u>

**Styrelseledamöter och ledande befattningshavare**

*Antal styrelseledamöter på balansdagen*

Män	4	4
	<u>          </u>	<u>          </u>
Totalt	<u>4</u>	<u>4</u>

*Antal verkställande direktörer och andra ledande befattningshavare*

Män	1	1
	<u>          </u>	<u>          </u>
Totalt	<u>1</u>	<u>1</u>

*(Handwritten mark)*

2023071021553

**Not 9 Bokslutsdispositioner**

	<u>2022</u>	<u>2021</u>
Skillnad mellan bokförda avskrivningar och avskrivningar enligt plan	-722	-14 475
Återföring direktavdrag byggnader	-	21
Erhållna koncernbidrag	6 319	2 830
Summa	<u>5 597</u>	<u>-11 624</u>

**Not 10 Skatt på årets resultat**

	<u>2022</u>	<u>2021</u>
Aktuell skatt	-	-
Uppskjuten skatt (se not 11)	-246	-168
Skatt på årets resultat	<u>-246</u>	<u>-168</u>
<i>Avstämning effektiv skatt</i>		
Redovisat resultat före skatt	1 220	1 264
Skatt beräknad enligt gällande skattesats	-251	-260
Ej avdragsgilla kostnader	-12	-16
Ej skattepliktiga intäkter	17	-
Utnyttjade underskottsavdrag	-	26
Effekt av ändrad skattesats	-	82
Redovisad skattekostnad	<u>-246</u>	<u>-168</u>

**Not 11 Uppskjuten skatt**

	<u>2022</u>	<u>2021</u>
<b>Årets uppskjutna skattekostnad</b>		
- Avseende temporära skillnader på byggnader	<u>-246</u>	<u>-168</u>
Uppskjuten skatt i resultaträkningen	<u>-246</u>	<u>-168</u>
<b>Uppskjutna skatteskulder</b>		
- Avseende temporära skillnader på byggnader	<u>2 623</u>	<u>2 377</u>
Summa uppskjutna skatteskulder	<u>2 623</u>	<u>2 377</u>

④

**Not 12 Byggnader och mark**

	<u>2022-12-31</u>	<u>2021-12-31</u>
Ingående anskaffningsvärden	88 323	86 404
<i>Årets förändringar</i>		
-Inköp	-	1 919
	<hr/>	<hr/>
Utgående ackumulerade anskaffningsvärden	88 323	88 323
Ingående avskrivningar	-42 475	-40 568
<i>Årets förändringar</i>		
-Avskrivningar	-1 885	-1 908
	<hr/>	<hr/>
Utgående ackumulerade avskrivningar	-44 360	-42 476
	<hr/>	<hr/>
Utgående restvärde enligt plan	<u>43 963</u>	<u>45 847</u>

**Not 13 Maskiner och andra tekniska anläggningar**

	<u>2022-12-31</u>	<u>2021-12-31</u>
Ingående anskaffningsvärden	176 775	174 597
<i>Årets förändringar</i>		
-Inköp	903	2 178
-Under året genomförda omfördelningar	9 106	-
	<hr/>	<hr/>
Utgående ackumulerade anskaffningsvärden	186 784	176 775
Ingående avskrivningar	-147 071	-140 790
<i>Årets förändringar</i>		
-Avskrivningar	-5 894	-6 280
	<hr/>	<hr/>
Utgående ackumulerade avskrivningar	-152 965	-147 070
	<hr/>	<hr/>
Utgående restvärde enligt plan	<u>33 819</u>	<u>29 705</u>

2023071021554


**Not 14 Inventarier, verktyg och installationer**

	<u>2022-12-31</u>	<u>2021-12-31</u>
Ingående anskaffningsvärden	22 947	22 947
<i>Årets förändringar</i>		
-Inköp	112	-
	<hr/>	<hr/>
Utgående ackumulerade anskaffningsvärden	23 059	22 947
Ingående avskrivningar	-18 972	-17 708
<i>Årets förändringar</i>		
-Avskrivningar	-1 237	-1 264
	<hr/>	<hr/>
Utgående ackumulerade avskrivningar	-20 209	-18 972
	<hr/>	<hr/>
Utgående restvärde enligt plan	<u>2 850</u>	<u>3 975</u>

**Not 15 Pågående nyanläggningar och förskott avseende materiella anläggningstillgångar**

	<u>2022-12-31</u>	<u>2021-12-31</u>
Ingående nedlagda kostnader	2 755	434
<i>Årets förändringar</i>		
-Under året nedlagda kostnader	6 526	2 680
-Under året genomförda omfördelningar	-9 106	-
-Under året genomförda omklassificeringar	-	-359
	<hr/>	<hr/>
Utgående nedlagda kostnader	<u>175</u>	<u>2 755</u>

2023071021555



**Not 16 Andelar i koncernföretag**

	<u>2022-12-31</u>	<u>2021-12-31</u>
Ingående anskaffningsvärden	26 296	26 296
<i>Årets förändringar</i>	—	—
Utgående anskaffningsvärden	26 296	26 296
Ingående nedskrivningar	-18 245	-18 245
Utgående nedskrivningar	-18 245	-18 245
Utgående redovisat värde	<u>8 051</u>	<u>8 051</u>

	<u>Eget kapital</u>	<u>Årets resultat</u>	<u>Antal aktier</u>	<u>Kapital- andel %</u>	<u>Redovisat värde 22-12-31</u>	<u>Redovisat värde 21-12-31</u>
<u>Koncernföretag</u>						
Glasteam i Malmö AB Org nr 556531-0769, Malmö	12 303	1	1 000	100	8 001	8 001
Glasstativbolaget Alstermo AB Org nr 559032-2391, Alstermo	115	1	1 000	100	50	50
Summa					<u>8 051</u>	<u>8 051</u>

**Not 17 Andra långfristiga värdepappersinnehav**

	<u>Antal aktier</u>	<u>Kapital- andel %</u>	<u>Redovisat värde 22-12-31</u>	<u>Redovisat värde 21-12-31</u>
<u>Andelar och värdepapper</u>				
Alstermo Utvecklings AB Org nr 556617-7662	750	16	75	75
Hälsocentralen Falken AB Org nr 556783-7629	850	8	85	20
Övriga innehav			<u>23</u>	<u>23</u>
Summa			<u>183</u>	<u>118</u>

**Not 18 Förutbetalda kostnader och upplupna intäkter**

	<u>2022-12-31</u>	<u>2021-12-31</u>
Övriga poster	1 972	710
Summa	<u>1 972</u>	<u>710</u>

2023071021556

**Not 19 Checkräkningskredit**

	<u>2022-12-31</u>	<u>2021-12-31</u>
Beviljat belopp på checkräkningskredit uppgår till	27 000	25 000

**Not 20 Aktiekapital**

Aktiekapitalet består av 10 000 st aktier med kvotvärde 100 kr.

**Not 21 Obeskattade reserver**

	<u>2022-12-31</u>	<u>2021-12-31</u>
Akkumulerad skillnad mellan bokförda avskrivningar och avskrivningar enligt plan	15 197	14 475
Summa	<u>15 197</u>	<u>14 475</u>

**Not 22 Upplåning**

	<u>2022-12-31</u>	<u>2021-12-31</u>
<b>Skulder som redovisas i flera poster</b>		
Företagets skulder till kreditinstitut redovisas under följande poster i balansräkningen:		
<i>Långfristiga skulder</i>		
Checkräkningskredit	16 595	-
Skulder till kreditinstitut	28 100	21 461
<i>Kortfristiga skulder</i>		
Skulder till kreditinstitut	3 013	5 360
Summa skulder till kreditinstitut	<u>47 708</u>	<u>26 821</u>

**Långfristiga skulder**

Den del av långfristiga skulder som förfaller till betalning senare än fem år efter balansdagen

Skulder till kreditinstitut	19 498	4 438
Summa	<u>19 498</u>	<u>4 438</u>

2023071021558

**Not 23      Upplupna kostnader och förutbetalda intäkter**

	<u>2022-12-31</u>	<u>2021-12-31</u>
Upplupna löner	1 328	1 997
Upplupna semesterlöner	5 831	5 921
Upplupna sociala avgifter	2 828	3 456
Övriga poster	5 348	5 967
	<hr/>	<hr/>
Summa	<u>15 335</u>	<u>17 341</u>

**Not 24      Justering för poster som inte ingår i kassaflödet**

	<u>2022</u>	<u>2021</u>
Avskrivningar	9 015	9 452
	<hr/>	<hr/>
Summa	<u>9 015</u>	<u>9 452</u>

**Not 25      Ställda säkerheter**

	<u>2022-12-31</u>	<u>2021-12-31</u>
<b>För egna avsättningar och skulder</b>		
Avseende skulder till kreditinstitut		
Fastighetsinteckningar	23 000	23 000
Företagsinteckningar	41 500	41 500
Tillgångar belastade med äganderättsförebehåll	16 889	12 826
	<hr/>	<hr/>
Summa ställda säkerheter	<u>81 389</u>	<u>77 326</u>

**Not 26      Eventualförpliktelser**

	<u>2022-12-31</u>	<u>2021-12-31</u>
Borgen till förmån för koncernföretag	9 900	15 000
	<hr/>	<hr/>
Summa eventualförpliktelser	<u>9 900</u>	<u>15 000</u>

**Not 27 Förslag till disposition av resultatet**

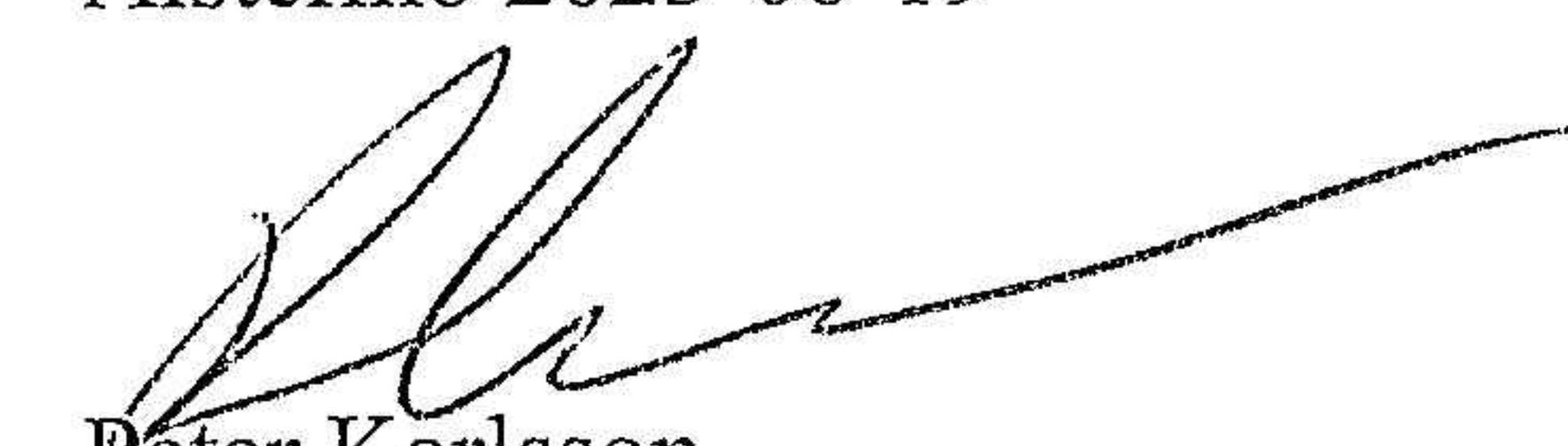
Till årsstämman förfogande står följande vinstmedel:


Balanserade vinstmedel	72 676
Årets vinst	974
	<hr/>
	tkr 73 650

Styrelsen föreslår att vinstmedlen disponeras så att

i ny räkning överförs	73 650
	<hr/>
	tkr 73 650

Alstermo 2023-06-19

  
Peter Karlsson  
Verkställande direktör

  
Ingemar Esbjörnsson  
Ordförande

  
Mattias Johansson

  
Lars Lindberg

Min revisionsberättelse har lämnats 2023-06-19.

  
Jan-Ove Bengtsson  
Auktoriserad revisor

Fotokopians överensstämmelse  
med originalet intygas:  




# Revisionsberättelse

## Till bolagsstämman i GFAB sweden AB

Org.nr 556081-7586

### Rapport om årsredovisningen

#### *Uttalanden*

Jag har utfört en revision av årsredovisningen för GFAB sweden AB för räkenskapsåret 2022.

Enligt min uppfattning har årsredovisningen upprättats i enlighet med årsredovisningslagen och ger en i alla väsentliga avseenden rättvisande bild av GFAB sweden ABs finansiella ställning per den 2022-12-31 och av dess finansiella resultat och kassaflöde för året enligt årsredovisningslagen. Förvaltningsberättelsen är förenlig med årsredovisningens övriga delar.

Jag tillstyrker därför att bolagsstämman fastställer resultaträkningen och balansräkningen.

#### *Grund för uttalanden*

Jag har utfört revisionen enligt International Standards on Auditing (ISA) och god revisionssed i Sverige. Mitt ansvar enligt dessa standarder beskrivs närmare i avsnittet *Revisorns ansvar*. Jag är oberoende i förhållande till GFAB sweden AB enligt god revisorssed i Sverige och har i övrigt fullgjort mitt yrkesetiska ansvar enligt dessa krav.

Jag anser att de revisionsbevis jag har inhämtat är tillräckliga och ändamålsenliga som grund för mina uttalanden.

#### *Styrelsens och verkställande direktörens ansvar*

Det är styrelsen och verkställande direktören som har ansvaret för att årsredovisningen upprättas och att den ger en rättvisande bild enligt årsredovisningslagen. Styrelsen och verkställande direktören ansvarar även för den interna kontroll som de bedömer är nödvändig för att upprätta en årsredovisning som inte innehåller några väsentliga felaktigheter, vare sig dessa beror på oegentligheter eller misstag.

Vid upprättandet av årsredovisningen ansvarar styrelsen och verkställande direktören för bedömningen av bolagets förmåga att fortsätta verksamheten. De upplyser, när så är tillämpligt, om förhållanden som kan påverka förmågan att fortsätta verksamheten och att använda antagandet om fortsatt drift. Antagandet om fortsatt drift tillämpas dock inte om styrelsen och verkställande direktören avser att likvidera bolaget, upphöra med verksamheten eller inte har något realistiskt alternativ till att göra något av detta.

#### *Revisorns ansvar*

Mina mål är att uppnå en rimlig grad av säkerhet om huruvida årsredovisningen som helhet inte innehåller några väsentliga felaktigheter, vare sig dessa beror på oegentligheter eller misstag, och att lämna en revisionsberättelse som innehåller mina uttalanden. Rimlig säkerhet är en hög grad av säkerhet, men är ingen garanti för att en revision som utförs enligt ISA och god revisionssed i Sverige alltid kommer att upptäcka en väsentlig felaktighet om en sådan finns. Felaktigheter kan uppstå på grund av oegentligheter eller misstag och anses vara väsentliga om de enskilt eller tillsammans rimligen kan förväntas påverka de ekonomiska beslut som användare fattar med grund i årsredovisningen.

En ytterligare beskrivning av mitt ansvar för revisionen av årsredovisningen finns på Revisorsinspektionens webbplats: [www.revisorsinspektionen.se/revisornsansvar](http://www.revisorsinspektionen.se/revisornsansvar). Denna beskrivning är en del av revisionsberättelsen.



## Rapport om andra krav enligt lagar och andra författningar

### Uttalanden

Utöver min revision av årsredovisningen har jag även utfört en revision av styrelsens och verkställande direktörens förvaltning för GFAB sweden AB för räkenskapsåret 2022 samt av förslaget till dispositioner beträffande bolagets vinst eller förlust.

Jag tillstyrker att bolagsstämman disponerar vinsten enligt förslaget i förvaltningsberättelsen och beviljar styrelsens ledamöter och verkställande direktören ansvarsfrihet för räkenskapsåret.

### Grund för uttalanden

Jag har utfört revisionen enligt god revisions sed i Sverige. Mitt ansvar enligt denna beskrivs närmare i avsnittet Revisorns ansvar. Jag är oberoende i förhållande till GFAB sweden AB enligt god revisors sed i Sverige och har i övrigt fullgjort mitt yrkesetiska ansvar enligt dessa krav.

Jag anser att de revisionsbevis jag har inhämtat är tillräckliga och ändamålsenliga som grund för mina uttalanden.

### Styrelsens och verkställande direktörens ansvar

Det är styrelsen som har ansvaret för förslaget till dispositioner beträffande bolagets vinst eller förlust. Vid förslag till utdelning innefattar detta bland annat en bedömning av om utdelningen är försvarlig med hänsyn till de krav som bolagets verksamhetsart, omfattning och risker ställer på storleken av bolagets egna kapital, konsolideringsbehov, likviditet och ställning i övrigt.

Styrelsen ansvarar för bolagets organisation och förvaltningen av bolagets angelägenheter. Detta innefattar bland annat att fortlöpande bedöma bolagets ekonomiska situation och att tillse att bolagets organisation är utformad så att bokföringen, medelsförvaltningen och bolagets ekonomiska angelägenheter i övrigt kontrolleras på ett betryggande sätt. Verkställande direktören ska sköta den löpande förvaltningen enligt styrelsens riktlinjer och anvisningar och bland annat vidta de åtgärder som är nödvändiga för att bolagets bokföring ska fullgöras i överensstämmelse med lag och för att medelsförvaltningen ska skötas på ett betryggande sätt.

### Revisorns ansvar

Mitt mål beträffande revisionen av förvaltningen, och därmed mitt uttalande om ansvarsfrihet, är att inhämta revisionsbevis för att med en rimlig grad av säkerhet kunna bedöma om någon styrelseledamot eller verkställande direktören i något väsentligt avseende:

- företagit någon åtgärd eller gjort sig skyldig till någon försummelse som kan föranleda ersättningsskyldighet mot bolaget, eller

- på något annat sätt handlat i strid med aktiebolagslagen, årsredovisningslagen eller bolagsordningen.

Mitt mål beträffande revisionen av förslaget till dispositioner av bolagets vinst eller förlust, och därmed mitt uttalande om detta, är att med rimlig grad av säkerhet bedöma om förslaget är förenligt med aktiebolagslagen.

Rimlig säkerhet är en hög grad av säkerhet, men ingen garanti för att en revision som utförs enligt god revisions sed i Sverige alltid kommer att upptäcka åtgärder eller försummelser som kan föranleda ersättningsskyldighet mot bolaget, eller att ett förslag till dispositioner av bolagets vinst eller förlust inte är förenligt med aktiebolagslagen.

En ytterligare beskrivning av mitt ansvar för revisionen av förvaltningen finns på Revisorsinspektionens webbplats: [www.revisorsinspektionen.se/revisornsansvar](http://www.revisorsinspektionen.se/revisornsansvar). Denna beskrivning är en del av revisionsberättelsen.

Falkenberg den 19 juni 2023

Jan-Ove Bengtsson  
Auktoriserad revisor

För styrelsens överensstämmelse  
med originalet intygas: