

Årsredovisning för  
**Rederiet Rönnskär AB**  
556324-8862

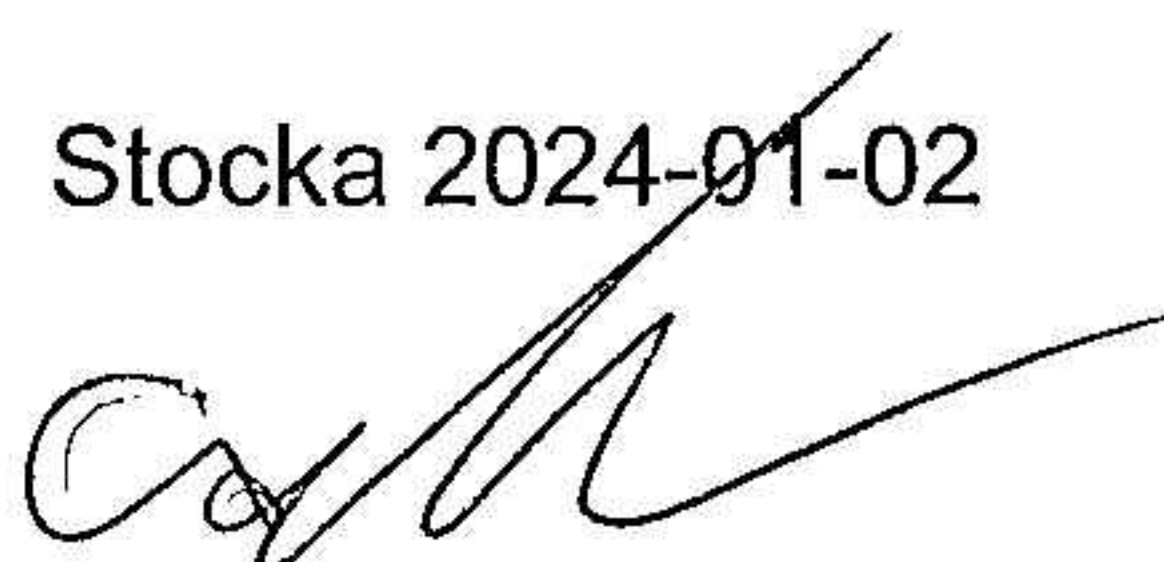
Räkenskapsåret  
**2022-09-01 - 2023-08-31**

Innehållsförteckning:	Sida
Förvaltningsberättelse	1
Resultaträkning	2
Balansräkning	3-4
Noter	5-6
Underskrifter	7

### Fastställelseintyg

Undertecknad styrelseledamot i Rederiet Rönnskär AB intygar härmed dels att denna kopia av årsredovisningen överensstämmer med originalet, dels att resultat- och balansräkningen fastställts på årsstämma 2024-01-02. Stämman beslutade också att godkänna styrelsens förslag till resultatdisposition.

Stocka 2024-01-02



Karl-Åke Wallin

## Förvaltningsberättelse

Styrelsen för Rederiet Rönnskär AB, 556324-8862, med säte i Stocka får härmed avge årsredovisning för räkenskapsåret 2022-09-01 - 2023-08-31.

### Verksamheten

#### Allmänt om verksamheten

Bolaget bedriver fiskeri och fiskförsäljning.

### Flerårsöversikt

	2022/2023	2021/2022	2020/2021	Belopp i kkr 2019/2020
Nettoomsättning	1 721	1 374	1 728	1 863
Resultat efter finansiella poster	206	-11	349	228
Soliditet, %	62	57	59	45

### Förändringar i eget kapital

	Aktie- kapital	Reserv- fond	Fritt eget kapital
Vid årets början	102 000	20 400	1 004 755
<i>Disposition enl årsstämmobeslut</i>			
Årets resultat			168 555
<b>Vid årets slut</b>	<b>102 000</b>	<b>20 400</b>	<b>1 173 310</b>

### Resultatdisposition

	Belopp i kr
Styrelsen föreslår att fritt eget kapital disponeras enligt följande:	
Balanserat resultat	1 004 755
Årets resultat	168 555
Totalt	1 173 310
Disponeras för	
Balanseras i ny räkning	1 173 310
Summa	1 173 310

Bolagets resultat och ställning framgår av efterföljande resultat- och balansräkningar med noter.

## Resultaträkning

<i>Belopp i kr</i>	<i>Not</i>	<i>2022-09-01- 2023-08-31</i>	<i>2021-09-01- 2022-08-31</i>
<b>Rörelseintäkter, lagerförändring m.m.</b>			
Nettoomsättning		1 721 079	1 374 265
Övriga rörelseintäkter		227 828	297 348
<b>Summa rörelseintäkter, lagerförändring m.m.</b>		<b>1 948 907</b>	<b>1 671 613</b>
<b>Rörelsekostnader</b>			
Råvaror och förnödenheter		-716 317	-772 664
Övriga externa kostnader		-162 335	-113 233
Personalkostnader	2	-783 287	-756 678
Av- och nedskrivningar av materiella och immateriella anläggningstillgångar		-34 542	-34 831
<b>Summa rörelsekostnader</b>		<b>-1 696 481</b>	<b>-1 677 406</b>
<b>Rörelseresultat</b>		<b>252 426</b>	<b>-5 793</b>
<b>Finansiella poster</b>			
Resultat från övriga finansiella anläggningstillgångar		-	-5 013
Övriga ränteintäkter och liknande resultatposter		1 538	-
Nedskrivningar av finansiella anläggningstillgångar och kortfristiga placeringar		-47 066	-
Räntekostnader och liknande resultatposter		-460	-
<b>Summa finansiella poster</b>		<b>-45 988</b>	<b>-5 013</b>
<b>Resultat efter finansiella poster</b>		<b>206 438</b>	<b>-10 806</b>
<b>Bokslutsdispositioner</b>			
Förändring av periodiseringsfonder		27 000	81 000
Förändring av överavskrivningar		-14 980	202
<b>Summa bokslutsdispositioner</b>		<b>12 020</b>	<b>81 202</b>
<b>Resultat före skatt</b>		<b>218 458</b>	<b>70 396</b>
<b>Skatter</b>			
Skatt på årets resultat		-49 903	-16 795
<b>Årets resultat</b>		<b>168 555</b>	<b>53 601</b>

2024012607522

## Balansräkning

Belopp i kr	Not	2023-08-31	2022-08-31
<b>TILLGÅNGAR</b>			
<b>Anläggningstillgångar</b>			
<i>Materiella anläggningstillgångar</i>			
Maskiner och andra tekniska anläggningar	3	51 547	-
Inventarier, verktyg och installationer	4	107 161	113 644
Summa materiella anläggningstillgångar		158 708	113 644
<i>Finansiella anläggningstillgångar</i>			
Andra långfristiga värdepappersinnehav	5	652 934	400 000
Summa finansiella anläggningstillgångar		652 934	400 000
<b>Summa anläggningstillgångar</b>		<b>811 642</b>	<b>513 644</b>
<b>Omsättningstillgångar</b>			
<i>Kortfristiga fordringar</i>			
Kundfordringar		35 468	24 125
Övriga fordringar		155 618	381 011
Förutbetalda kostnader och upplupna intäkter		9 995	11 728
Summa kortfristiga fordringar		201 081	416 864
<i>Kassa och bank</i>			
Kassa och bank		1 311 356	1 317 224
Summa kassa och bank		1 311 356	1 317 224
<b>Summa omsättningstillgångar</b>		<b>1 512 437</b>	<b>1 734 088</b>
<b>SUMMA TILLGÅNGAR</b>		<b>2 324 079</b>	<b>2 247 732</b>

## Balansräkning

<i>Belopp i kr</i>	<i>Not</i>	<i>2023-08-31</i>	<i>2022-08-31</i>
<b>EGET KAPITAL OCH SKULDER</b>			
<i>Eget kapital</i>			
<i>Bundet eget kapital</i>			
Aktiekapital		102 000	102 000
Reservfond		20 400	20 400
Summa bundet eget kapital		122 400	122 400
<i>Fritt eget kapital</i>			
Balanserat resultat		1 004 755	951 154
Årets resultat		168 555	53 601
Summa fritt eget kapital		1 173 310	1 004 755
<b>Summa eget kapital</b>		<b>1 295 710</b>	<b>1 127 155</b>
<i>Obeskattade reserver</i>			
Periodiseringsfonder		146 000	173 000
Akkumulerade överavskrivningar		47 822	32 842
Summa obeskattade reserver		193 822	205 842
<i>Långfristiga skulder</i>			
Övriga skulder		483 102	518 699
Summa långfristiga skulder		483 102	518 699
<i>Kortfristiga skulder</i>			
Leverantörsskulder		7 005	55 142
Övriga skulder		328 814	325 893
Upplupna kostnader och förutbetalda intäkter		15 626	15 001
Summa kortfristiga skulder		351 445	396 036
<b>SUMMA EGET KAPITAL OCH SKULDER</b>		<b>2 324 079</b>	<b>2 247 732</b>

## Noter

Belopp i kr om inget annat anges.

### Not 1 Redovisningsprinciper

Årsredovisningen har upprättats i enlighet med Årsredovisningslagen och Bokföringsnämndens allmänna råd BFNAR 2016:10 Årsredovisning i mindre företag.

#### **Avskrivningsprinciper för anläggningstillgångar**

Avskrivningar enligt plan baseras på ursprungliga anskaffningsvärden och beräknad nyttjandeperiod. Följande avskrivningstider tillämpas:

<i>Anläggningstillgångar</i>	<i>År</i>
Materiella anläggningstillgångar:	
-Maskiner och andra tekniska anläggningar	5
-Inventarier, verktyg och installationer	5

Skillnaden mellan ovan nämnda avskrivningar och skattemässigt gjorda avskrivningar redovisas som ackumulerade överavskrivningar, vilka ingår i obeskattade reserver.

### Not 2 Personal

#### **Personal**

	<i>2022-09-01- 2023-08-31</i>	<i>2021-09-01- 2022-08-31</i>
Medelantalet anställda		
Bolaget	<u>2</u>	<u>2</u>
<b>Summa</b>	<b>2</b>	<b>2</b>

### Not 3 Maskiner och andra tekniska anläggningar

	<i>2023-08-31</i>	<i>2022-08-31</i>
Ackumulerade anskaffningsvärden:		
-Vid årets början	492 920	515 520
-Nyanskaffningar	55 610	
-Avyttringar och utrangeringar		-22 600
Vid årets slut	<u>548 530</u>	<u>492 920</u>
Ackumulerade avskrivningar enligt plan:		
-Vid årets början	-492 920	-507 363
-Återförda avskrivningar på avyttringar och utrangeringar		22 600
-Årets avskrivning på anskaffningsvärden	-4 063	-8 157
Vid årets slut	<u>-496 983</u>	<u>-492 920</u>
<b>Redovisat värde vid årets slut</b>	<b>51 547</b>	<b>-</b>

#### Not 4 Inventarier, verktyg och installationer


	2023-08-31	2022-08-31
Akkumulerade anskaffningsvärden:		
-Vid årets början	206 067	315 991
-Nyanskaffningar	23 996	52 500
-Avyttringar och utrangeringar	-14 000	-162 424
Vid årets slut	216 063	206 067
Akkumulerade avskrivningar enligt plan:		
-Vid årets början	-92 423	-228 173
-Återförda avskrivningar på avyttringar och utrangeringar	14 000	162 424
-Årets avskrivning anskaffningsvärden	-30 479	-26 674
Vid årets slut	-108 902	-92 423
<b>Redovisat värde vid årets slut</b>	<b>107 161</b>	<b>113 644</b>


#### Not 5 Andra långfristiga värdepappersinnehav

	2023-08-31	2022-08-31
Akkumulerade anskaffningsvärden:		
-Vid årets början	400 000	39 540
-Förvärv	300 000	400 000
-Avyttring		-39 540
Vid årets slut	700 000	400 000
Akkumulerade nedskrivningar		
-Årets nedskrivningar	-47 066	
Vid årets slut	-47 066	
<b>Redovisat värde vid årets slut</b>	<b>652 934</b>	<b>400 000</b>

## Underskrifter

Stocka

  
2024-01-02  
Karl-Ake Wallin Datum  
Styrelseordförande

  
2024-01-02  
Malin Wallin Datum  
Styrelseledamot

2024012607527