

## Årsredovisning för räkenskapsåret 2021-09-01 – 2022-08-31

Styrelsen avger följande årsredovisning.


Innehåll	Sida
Förvaltningsberättelse	2
Resultaträkning	4
Balansräkning	5
Noter	7

Om inte annat särskilt anges, redovisas alla belopp i kronor. Uppgifter inom parentes avser föregående år.

Undertecknad styrelseledamot i Sequoia Solutions AB intygar, dels att denna kopia av årsredovisningen överensstämmer med originalet, dels att resultaträkningen och balansräkningen fastställts av årsstämman den 2023-02-15.

Årsstämman beslöt att godkänna styrelsens förslag beträffande resultatdisposition.

Göteborg 2023-02-17



Eva Törnberg

## Förvaltningsberättelse

### Information om verksamheten

Verksamheten i Sequoia Solutions AB har sedan start 2008 handlat om hållbar utveckling. Företaget drivs, nu liksom då, av visionen om att bidra till sådan avkastning som skapar hållbarhet utan att externalisera kostnader, varken i tid eller i rum. Vårt fortsatta arbete och satsning handlar om att leverera och bidra till hållbarhet för individer och organisationer, här och där, nu och sedan.

Sequoia Solutions AB stödjer verksamheter och individer längs vägen mot avkastning i tid och rum.

### Flerårsjämförelse

Bolagets ekonomiska utveckling i sammandrag.

		2022-08-31	2021-08-31	2020-08-31
Nettoomsättning	tkr	210	142	106
Resultat efter finansnetto	tkr	21	69	11
Balansomslutning	tkr	138	133	92
Antal anställda	st	1	0	0
Soliditet	%	64,3%	99,2%	68,9%
Avkastning totalt kapital	%	15,2%	51,6%	11,4%
Avkastning eget kapital	%	23,7%	52,1%	16,6%

Nyckeltalsdefinitioner framgår av not 1.

### Framtida utveckling

Avkastning i tid och rum är en förutsättning för hållbar framtida utveckling. Bolagets fortsatta verksamhet kommer därför också framöver att handla om att sälja, leverera och verka för avkastning som skapar balans i, och mellan, tid och rum.

### Förslag till resultatdisposition

Till årsstämmans förfogande står följande förlustmedel:

Lämnad villkorat aktieägartillskott	30 000
Återbetalt villkorat aktieägartillskott	-30 000
Balanserade förlustmedel	-62 344
Årets resultat	21 046
	<hr/>
kronor	-41 298

Styrelsen föreslår att den ansamlade förlusten behandlas så att

i ny räkning överförs	-41 298
	<hr/>
kronor	-41 298

## Resultaträkning

Belopp i kr	Not	2021-09-01 2022-08-31	2020-09-01 2021-08-31
<b>Rörelsens intäkter</b>			
Nettoomsättning		210 000	141 660
<b>Summa rörelsens intäkter</b>		210 000	141 660
<b>Rörelsens kostnader</b>			
Övriga externa kostnader		-73 238	-52 879
Personalkostnader		<u>-115 716</u>	<u>-19 849</u>
<b>Summa rörelsens kostnader</b>		-188 954	-72 728
<b>Rörelseresultat</b>		21 046	68 932
<b>Resultat från finansiella poster</b>			
Ränteintäkter		0	0
<b>Resultat efter finansiella poster</b>		21 046	68 932
<b>Årets vinst</b>		<u>21 046</u>	<u>68 932</u>

**Balansräkning**

Belopp i kr	Not	2022-08-31	2021-08-31
<b>Tillgångar</b>			
Omsättningstillgångar			
Kortfristiga fordringar			
Kundfordringar		75 000	6 250
Övriga fordringar		<u>12 995</u>	<u>1 945</u>
		87 995	8 195
Kassa och bank		<u>50 014</u>	<u>125 275</u>
Summa omsättningstillgångar		138 009	133 470
<b>Summa tillgångar</b>		<u>138 009</u>	<u>133 470</u>

## Balansräkning

Belopp i kr	Not	2022-08-31	2021-08-31
<b>Eget kapital och skulder</b>			
Eget kapital	2		
<u>Bundet eget kapital</u>			
Aktiekapital (1000 aktier)		<u>100 000</u>	<u>100 000</u>
		100 000	100 000
<u>Fritt eget kapital</u>			
Balanserad vinst eller förlust		-32 344	-36 528
Årets resultat		<u>21 046</u>	<u>68 932</u>
		-11 298	32 405
<b>Summa eget kapital</b>		88 702	132 405
<b>Kortfristiga skulder</b>			
Leverantörsskulder		137	1 306
Övriga skulder		<u>49 170</u>	<u>-241</u>
<b>Summa kortfristiga skulder</b>		49 307	1 065
<b>Summa eget kapital och skulder</b>		<u>138 009</u>	<u>133 470</u>
Ställda säkerheter		Inga	Inga
Ansvarsförbindelser		Inga	Inga

## Noter

### Not 1

#### Redovisnings- och värderingsprinciper

Företagets årsredovisning har upprättats i enlighet med Årsredovisningslagen och Bokföringsnämndens allmänna råd förutom BFNAR 2008:1 Årsredovisning i mindre aktiebolag (K2-reglerna).

#### Intäkter

Inkomster upptas som intäkter när försäljningspriset och varor eller tjänster har levererats eller arbete i uppdrag har utförts enligt avtal.

#### Inkomstskatter

Redovisade inkomstskatter innefattar skatt som skall betalas eller erhållas avseende aktuellt år samt justeringar avseende tidigare års aktuella skatt. Skatteskulder-/fordringar värderas till vad som enligt företagets bedömning skall erläggas till eller erhållas från Skatteverket.

#### Fordringar

Fordringar upptas till det belopp som efter individuell prövning beräknas bli betalt.

#### Nyckeltalsdefinitioner

##### Soliditet

Eget kapital och obeskattade reserver (med avdrag för uppskjuten skatt) i förhållande till balansomslutningen.

##### Avkastning på totalt kapital

Resultat före avdrag för räntekostnader i förhållande till balansomslutningen.

##### Avkastning på eget kapital

Resultat efter finansiella poster i förhållande till eget kapital och obeskattade reserver (med avdrag för uppskjuten skatt).

**Not 2**

**Förändring av eget kapital**

	Aktie- kapital	Fritt eget kapital	Summa eget kapital
<b>Eget kapital 2020-08-31</b>	<b>100 000</b>	<b>-36 528</b>	<b>63 472</b>
Aterbet villkorat aktieägartillskott		-64 749	-64 749
Årets resultat		<u>68 932</u>	<u>68 932</u>
<b>Eget kapital 2021-08-31</b>	<b>100 000</b>	<b>-32 345</b>	<b>67 655</b>
Aterbet villkorat aktieägartillskott		-30 000	-30 000
Årets resultat		<u>21 046</u>	<u>21 046</u>
<b>Eget kapital 2022-08-31</b>	<b>100 000</b>	<b>-41 299</b>	<b>58 701</b>


Aktiekapitalet består av 1 000 st A-aktier med kvotvärde 100 kr.

**Villkorat aktieägartillskott**

Efter årets återbetalning av resterande del av aktieägartillskottet, 30 tkr, är skulden 0 kr.


Göteborg, 2023-02-10

Styrelseordföranden



Eva Törnberg

Styrelsemedlem



Mikael Asserfors