

Årsredovisning
för
Weum Gas Aktiebolag
556015-9492


Räkenskapsåret
2023

Fastställelseintyg

Undertecknad verkställande direktör i Weum Gas Aktiebolag intygar att resultaträkningen och balansräkningen i årsredovisningen har fastställts på årsstämma 2016 - 2024 . Årsstämman beslutade att godkänna styrelsens förslag till resultatdisposition.

Jag intygar också att innehållet i årsredovisningen och revisionsberättelsen stämmer överens med originalen.

Malmö


Hans Kreisel

Årsredovisning
för
Weum Gas Aktiebolag
556015-9492
Räkenskapsåret
2023

Förvaltningsberättelse

Styrelsen och verkställande direktören för Weum Gas Aktiebolag får härmed avge årsredovisning för räkenskapsåret 2023.

Årsredovisningen är upprättad i svenska kronor, SEK. Om inget särskilt anges, redovisas alla belopp i tusental kronor (tkr). Uppgifter inom parentes avser föregående år.

Vår vision

Vi ger kraft åt ett samhälle i förändring och gör grön energi möjlig för alla!

Information om verksamheten

Weum Gas Aktiebolag är Distribution System Operator (DSO). Bolaget äger och driver gasdistributionsnät för natur- och biogas med en sammanlagd längd på ca 2 000 km i sydvästra Sverige. Idag bedriver bolaget verksamhet i ett 20-tal kommuner och når över 18 500 kunder i Skåne, Småland och Halland. Distributionsnätet är anslutet till stamnätet för gas, som ägs och drivs av systerbolaget Swedegas AB.

Alla medarbetare är anställda i moderbolaget Nordion Energi AB.

Samhället befinner sig i en stor förändring där klimatfrågan står i centrum. Nordion Energi koncernen, där Weum Gas Aktiebolag ingår i, har bildats för att vara med och driva omställningen mot 100 procent grön energi. Det är en stor uppgift Nordion Energi har att lösa, och för det behöver koncernen tänka nytt och agera snabbt.

Nordion Energi är specialiserad på energiinfrastruktur, som är en nyckel för att nå ett hållbart samhälle. Idag har Nordion Energi infrastruktur för gas och el och förnybar energi står högst på koncernens agenda. Nordion Energi satsar kraft på att skapa ett hållbart och flexibelt energisystem som är rustat för framtiden, där el, gas och värme samspelar. Weum Gas gör det möjligt för bolagets kunder att nå sina miljö- och klimatmål.

Ägarförhållanden

Weum Gas Aktiebolag är ett helägt dotterbolag till Nordion Energi AB, med säte i Malmö, org.nr 556976-3765. Koncernredovisning upprättas av Nordion Energi AB. Huvudkontoret för Nordion Energi AB är beläget i Västra hamnen i Malmö.

Nordion Energi AB ägs av Nordion Energi Holding AB, org.nr 559150-9541, som i sin tur ägs av Nordion Energi Topholding AB, org.nr 559164-7580. Nordion Energi Topholding AB upprättar den översta koncernredovisningen i Nordion Energi sfären.

Den europeiska investeringsfonden European Diversified Infrastructure Fund (EDIF II) äger genom bolaget FS Xenon Gas S.a.r.l (B226880) aktierna i Nordion Energi Topholding AB.

European Diversified Infrastructure Fund (EDIF II) förvaltas av Igneo Infrastructure Partners. Igneo Infrastructure Partners är en global fondförvaltare med nästan 30 års erfarenhet av infrastrukturinvesteringar. EDIF II, där investerarna främst är europeiska pensionsfonder, fokuserar på långsiktiga investeringar i europeiska infrastruktur företag.



202406270702A

Väsentliga händelser under räkenskapsåret

Weum Gas Aktiebolag har under 2023 fortsatt utveckla bolagets verksamhet för att på bästa sätt hantera rådande omständigheter samt möta framtida utmaningar och möjligheter.

Weum Gas Aktiebolags överföring av gas uppgick under räkenskapsåret till 2,6 (2,9) TWh.

Trots att marknaden för dagens överföring av gas kan anses vara mogen och relativt stabil har volymerna för 2023 varit fortsatt låga. Höga energipriser, primärt i första kvartalet, och makroekonomisk osäkerhet drivet av främst hög inflationen och avmattad konjunktur har bidragit till lägre volymer. Lägre och stabilare energipriser under andra halvan av 2023 samt indikation om lägre räntor och inflation har förbättrat efterfrågan och volymerna, vilket förhoppningsvis ger kraft till ett starkare 2024.

Ovissheten kring ovannämnda faktorer kommer i närtid fortsatt att vara stora och följaktligen förväntas volymerna även kommande år att bli lägre än historiska nivåer. Dock förväntar Weum Gas en gradvis återgång till normala nivåer i takt med stabilare och lägre energipriser samt en konjunkturell återhämtning.

Med anledning av de höga gaspriserna under hösten/vintern 2022/2023 agerade flertalet stora förbrukare, som hade möjlighet att byta till alternativt bränsle, för att bibehålla konkurrenskraften. Volymerna i kraftvärmesegmentet påverkas framför allt av temperaturen, men också av andra aspekter såsom skattelagstiftning och förnybarhetsfokus. Just förnybarhetsfokuset har varit åsidosatt till fördel för konkurrenskraften under 2023, men bolaget ser redan en ljusning i takt med lägre energipriser.

I slutet av 2022 fattade Energimarknadsinspektionen (Ei) beslut om naturgasföretagens intäktsramar för perioden 2023-2026. Myndigheten beslutade om ändring av metod för värdering av kapitalbasen, en ändring som skulle få mycket stora negativa konsekvenser. Rättsprocessen kring Ei:s beslut har pågått under stora delar av 2023 och resulterade i domstolsavgörande som konstaterar att Ei har agerat i strid med gällande lagstiftning. Konsekvensen av domstolsavgörandet är att Ei nu har fattat nytt beslut i enlighet med den tidigare gällande metoden.

Investeringar

Under räkenskapsåret har investeringar motsvarande 22 (21) Mkr gjorts i anläggningar. Under 2023 har gasnätsverksamheten fortsatt att reinvestera för att modernisera anläggningarna. Stort fokus har varit på reinvesteringar som behövs för att säkerställa att bolaget kan ta emot mätdata från bolagets kunder innan 2G-nätet släcks ned 2026. Antalet nyanslutningar har varit lägre än tidigare år på grund av rådande omvärldsläge.

Under räkenskapsåret 2024 planerar bolaget för investeringar motsvarande 10-15 Mkr.

Internt servicebolag

Nordion Energi AB är ett servicebolag som tillhandahåller tjänster åt bolaget.

Medarbetare anställda i Nordion Energi AB och övriga indirekta kostnader fördelas ut i enlighet med upprättade avtal (Service Level Agreements). Inköp är en gemensam funktion och har som uppgift att samordna och förhandla fram inköpsavtal för koncernen och allokera mot respektive dotterbolag där så är möjligt.

Weum Gas Aktiebolag äger sina anläggningstillgångar, som i stor utsträckning består av distributionsnätstationer och mätare. Bolaget fakturerar sina intäkter och bär sina direkta kostnader.

2024062707025

Förväntad framtida utveckling samt väsentliga risker och osäkerhetsfaktorer

Förväntad framtida utveckling

Samhället befinner sig i en stor förändring där klimatfrågan står i centrum. Nordion Energi koncernen, där Weum Gas Aktiebolag ingår i, har bildats för att vara med och driva omställningen mot 100 procent grön energi. Det är en stor uppgift koncernen har att lösa, och för det behöver Nordion Energi tänka nytt och agera snabbt. Nordion Energi är specialiserade på energiinfrastruktur, som är en nyckel för att vi ska nå ett hållbart samhälle. Idag har koncernen infrastruktur för gas och el, och förnybar energi står högst på koncernens lista. Nordion Energi satsar kraft på att skapa ett hållbart och flexibelt energisystem som är rustat för framtiden; där el, gas och värme samspekar. Detta gör det möjligt för Weum Gas kunder att nå sina miljö- och klimatmål.

Det råder ingen brist på förnybar energi. Utmaningen är att göra den tillgänglig där den behövs, när det behövs och till ett konkurrenskraftigt pris. Det är här infrastrukturen spelar en avgörande roll. Det är en spännande resa som Weum Gas ska göra tillsammans med våra kunder och andra partners som har samma mål som bolaget: 100 procent grön energi.

Weum Gas förväntan på 2024 speglar ett ljusare marknadsläge och en försiktig, men tydlig, återhämtning mot nivåer innan nedgången, som började i Q4 2021. Efterfrågan i sista kvartalet 2023 visar på en positiv trend, som förväntas ytterligare stabiliseras under 2024, till följd av lägre energipriser och en tydligare bild av det makroekonomiska läget.

Weum Gas viktigaste segment, industri, förmodas driva på denna positiva utveckling under de närmaste åren tillsammans med flera tillväxtprojekt. Allt fler kunder efterfrågar också den gröna gasen. Biogas är en avgörande parameter för att fasa ut naturgasen. Biogasen kommer därför att fortsätta ha en viktig roll som en kostnadseffektiv lösning för klimatomställningen. Konsekvensen av den så kallade Landvärme- domen i EU-tribunalen, som ogiltigförklarade EU-kommissionens beslut att godkänna Sveriges skattebefrielse av biogas och biogasol, visade sig under 2023. Under 2023 bröts de senaste årens positiva trend och andelen biogas i våra gasnät som minskade från 37,5 procent 2022 till 30,6 procent. Samtidigt har efterfrågan på biogas pressat upp priserna. I kombination med det förändrade omvärldsläget och recessionen har detta fått till följd att en del kunder av kostnadsskäl skiftat tillbaka till naturgas. Nordion Energi verkar sedan början av 2023, tillsammans med branschen, för att återställa full skattebefrielse.

Väsentliga risker och osäkerhetsfaktorer

Weum Gas har definierat risker och osäkerhetsfaktorer inom områdena omvärld, verksamhet och finansiella risker. Företagsledningen gör antaganden, bedömningar och uppskattningar som påverkar innehållet i de finansiella rapporterna. Faktiskt utfall kan skilja sig från dessa bedömningar och uppskattningar vilket även framgår av redovisningsprinciperna.

Bolagets intäkter är reglerade och övervakas av Energimarknadsinspektionen (Ei), som utövar tillsyn så att villkoren uppfyller lagens krav.

Weum Gas långsiktiga framgång är därför beroende av en fortsatt hög kvalitet inom alla delar av verksamheten och att bolaget investerar i omställningen mot grön energi. Nedan listas de viktigaste riskfaktorerna och bolagets hantering av dessa.



Omvärld

Omvärldsrisker är främst kopplade till risker som ligger utanför bolagets verksamhet, exempelvis:

- Väderrisk och klimatförändringar
- Marknadsrisk
- Makroekonomisk risk
- Risk för avbrott och haveri
- Förändringar i lagstiftning, till exempel i intäktsregleringen för gasnätsverksamheten

Året 2023 präglades av inflation, höga räntor och oro kring det säkerhetspolitiska läget i spåren av Rysslands invasion av Ukraina 2022. Vikten av att skydda samhällskritisk energinfrastruktur liksom leveranssäkerhet har fått ännu högre prioritet. Weum Gas ser också att energimarknaden börjar återhämta sig efter år av volatila energipriser. Räkenskapsåret 2023 var ännu ett år med betydande marknadseffekter. Den största enskilda faktorn som påverkat det ekonomiska resultatet har varit variationer i utomhustemperaturen. Väderpåverkan kan falla ut såväl positiv som negativ.

Förändringar i omvärlden har varit betydande under de senaste åren och kommer att så vara även framöver. Samtidigt har året inneburit ytterligare ett tydligt steg mot vår vision, att ge kraft åt ett samhälle i förändring och bidra till att göra grön energi möjlig för alla. Hur viktig omställningen är har blivit tydligt för oss alla. Inom Weum Gas försöker vi omvandla dessa förändringar i omvärlden till möjligheter.

Förändringar avseende lagar och föreskrifter avseende intäktsreglering är ett riskområde som hanteras löpande i bolaget.

Verksamhets- och finansiella risker

Weum Gas verksamhet medför risker som i varierande omfattning kan påverka bolaget negativt. De kan delas in i operationella risker och finansiella risker. Både operationellt relaterade och finansiella risker kan på kort och lång sikt påverka möjligheterna att uppnå fastställda mål. Genom att skapa medvetenhet om verksamhetens risker kan de kontrolleras, begränsas och hanteras. Vidare kan rätt hanterade risker leda till möjligheter och addera värde till verksamheten.

Miljörisker

Miljöarbetet ingår som en integrerad del i bolagets verksamhet. För ytterligare information angående Nordion Energi koncernens miljöarbete, se hållbarhetsrapport, www.nordionenergi.se.

Cybersäkerhet

Den höga och på senare tid accelererande hotbild inom cybersäkerhetsområdet drabbar Nordion Energi, som ett svenskt infrastrukturkoncern inom energisektorn, på flera sätt. Dels som ett i sig intressant objekt för ett riktat cyberangrepp, dels baserat på att det geopolitiska läget i omvärlden, gör att det kan finnas intresse att slå ut en svensk samhällsviktig tjänst. Därutöver som ett av många andra företag som ett offer för sidoeffekter av cyberattacker riktade mot andra parter, där sårbarheter i vår miljö gör att Nordion Energi också exponeras för en cyberattack.

För att möta dessa hot bygger Nordion Energi upp motståndskraft på kort sikt genom att stärka skalskyddet och anlita en säkerhetspart som kan övervaka vår IT-miljö dygnet om och som kan vidta åtgärder om en cyberincident uppträder samt på lång sikt genom att implementera ett systematiskt och riskbaserat säkerhetsarbete i verksamheten.

Medarbetare

Medarbetarna är anställda i moderbolaget Nordion Energi AB. Det är viktigt att skapa förutsättningar för en kultur där våra medarbetare trivs, mår bra och känner engagemang, så att de vill stanna och fortsätta utvecklas med oss. Vidare behöver Nordion Energi ha motiverade och kompetenta ledare och medarbetare för att nå fastställda mål, vilket ställer stora krav på rekrytering och kompetensutveckling. Nordion Energi arbetar löpande med sitt varumärke, att vara en attraktiv arbetsgivare, attrahera nya medarbetare, främja interna karriärvägar och behålla nyckelpersoner.

Finansiella risker

Weum Gas är utsatt för finansiella risker. För att reducera effekterna av dessa risker arbetar bolaget för hantering av dessa risker i form av säkringar, krediter och övrig finansiell verksamhet.

Weum Gas är inte exponerad för valutarisk då verksamheten sker inom Sverige. Bolaget är i nuläget inte exponerad för några omräkningsrisker då inga tillgångar eller skulder är i utländsk valuta bortsett från de fordringar och skulder som genereras till följd av löpande transaktioner.

Kreditrisk är att en part i en transaktion inte kan fullgöra sina åtaganden, och därigenom orsakar den andra parten en förlust. Risken för att kunder inte betalar levererade tjänster minimeras genom att bolaget genomför en kreditbedömning av nya kunder och löpande uppföljning av betalningsbeteende hos befintliga kunder.

Likviditetsrisken, det vill säga risken att inte kunna tillgodose bolagets kapitalbehov, begränsas av att inneha tillräckligt likvida medel. Moderbolaget Nordion Energi AB har en beviljad, men outnyttjad Revolving Credit Facility, vilken kan utnyttjas vid behov. Moderbolaget kan lämna kortfristiga lån till bolaget. Vid utgången av verksamhetsåret 2023 uppgick de outnyttjade kreditfaciliteterna i moderbolaget till 700 (700) mkr.

Hållbarhetsrapport

Nordion Energi Topholding AB lämnar en omfattande hållbarhetsredovisning enligt GRI (Global Reporting Initiative) för koncernen. Hållbarhetsredovisningen har upprättats för att uppfylla kraven på hållbarhetsrapport i enlighet med Årsredovisningslagens sjätte kapitel. Hållbarhetsredovisningens innehåll framgår av det GRI-index som presenteras i rapporten. Rapporten publiceras på www.nordionenergi.se.

Väsentliga händelser efter räkenskapsårets slut

I februari 2024 lanserades Industrins biogaskommission där Nordion Energi ingår tillsammans med en rad andra industrier, som också efterfrågar mer biogas. Kommissionen är ett initiativ som ska ta fram kunskapsunderlag och reformförslag för att säkra industrins tillgång till biogas. Biogas är nödvändigt för att den svenska industrin ska kunna bli fossilfri.

I övrigt har inga andra väsentliga händelser inträffat efter räkenskapsåret slut.



Flerårsöversikt (Mkr)	2023	2022	2021	2020	2019
Nettoomsättning	430	441	489	438	452
Resultat efter finansnetto	91	104	137	95	101
Balansomslutning	888	891	991	983	997
Investeringar	22	21	28	25	41
Räntabilitet på eget kapital (%)	14	16	21	14	15
Räntabilitet på totalt kapital (%)	10	11	14	10	10
Soliditet (%)	74	74	67	67	67
Medelantalet anställda	0	0	0	0	43

Förändringar i eget kapital (Tkr)

	Aktie- kapital	Fond för utveck- lingsutgifter	Reserv- fond	Balanserat resultat	Årets resultat	Totalt
Belopp vid årets ingång	50 000	0	10 000	31 143	3 978	95 121
Disposition enligt beslut av årsstämman:				3 978	-3 978	0
Fond för utvecklingsutgifter		745		-745		0
Årets resultat					4 018	4 018
Belopp vid årets utgång	50 000	745	10 000	34 376	4 018	99 139



Förslag till vinstdisposition

Styrelsen föreslår att till förfogande stående vinstmedel (kronor):

balanserad vinst	34 375 782
årets vinst	4 017 785
	38 393 567

disponeras så att i ny räkning överföres	38 393 567
---	------------

Styrelsen i Weum Gas Aktiebolag föreslår att vinstmedlen balanseras i ny räkning.

Upprättad årsredovisning innebär att koncernbidrag på 96 856 000 kronor har lämnats till moderbolaget Nordion Energi AB, under förutsättning av årsstämmans godkännande.

Den föreslagna värdeöverföringen i form av koncernbidrag reducerar bolagets soliditet till 74 procent. Soliditeten är, mot bakgrund av att bolagets verksamhet fortsatt bedrivs med lönsamhet, betryggande. Likviditeten i bolaget bedöms kunna upprätthållas på en likaledes betryggande nivå.

Styrelsens uppfattning är att lämnade koncernbidrag inte hindrar bolaget från att fullgöra sina förpliktelser på kort och lång sikt, ej heller att fullgöra erforderliga investeringar. Den föreslagna värdeöverföringen kan därmed försvaras med hänsyn till vad som anförs i ABL 17 kap 3 § 2-3 st. (försiktighetsregeln).

Styrelsens yttrande enligt ABL 18 kap §4

Baserat på bolagets finansiella ställning, resultat och kassa finner styrelsen i bolaget att den föreslagna utdelningen, i form av koncernbidrag, inte medför någon väsentlig begränsning av bolagets förmåga att göra eventuella investeringar eller fullgöra sina förpliktelser på lång och kort sikt. Föreslagen vinstöverföring har heller inte någon väsentlig påverkan på för bolaget viktiga nyckeltal. Mot bakgrund av ovanstående finner styrelsen förslaget om vinstöverföring noga övervägt och försvarligt.

Företagets resultat och ställning i övrigt framgår av efterföljande resultat- och balansräkning samt kassaflödesanalys med noter.



Resultaträkning

Tkr

	Not	2023-01-01 -2023-12-31	2022-01-01 -2022-12-31
Rörelsens intäkter	2		
Nettoomsättning	3	429 888	441 289
Övriga rörelseintäkter		86	0
		429 974	441 289
Rörelsens kostnader	2		
Råvaror och förnödenheter		-197 597	-213 047
Övriga externa kostnader	4, 5	-111 237	-86 576
Personalkostnader	6	3	6
Avskrivningar och nedskrivningar av materiella och immateriella anläggningstillgångar	7	-29 956	-33 468
Övriga rörelsekostnader		-2 475	-4 524
		-341 262	-337 609
Rörelseresultat		88 712	103 680
Resultat från finansiella poster			
Övriga ränteintäkter och liknande resultatposter	8	2 569	252
Räntekostnader och liknande resultatposter	9	-1	-12
		2 568	240
Resultat efter finansiella poster		91 280	103 920
Bokslutsdispositioner	10	-88 356	-98 500
Resultat före skatt		2 924	5 420
Skatt på årets resultat	11	1 094	-1 442
Årets resultat		4 018	3 978

Balansräkning

Tkr

Not

2023-12-31

2022-12-31

TILLGÅNGAR

Anläggningstillgångar

Immateriella anläggningstillgångar

Balanserade utgifter för utvecklingsarbeten och liknande arbeten

12

745

1 241

Koncessioner, patent, licenser, varumärken samt liknande rättigheter

13

4 647

5 176

Förskott avseende immateriella anläggningstillgångar

14

0

0

5 392

6 417

Materiella anläggningstillgångar

Byggnader och mark

15

554

554

Maskiner och andra tekniska anläggningar

16

738 092

746 777

Inventarier, verktyg och installationer

17

141

316

Pågående nyanläggningar och förskott avseende materiella anläggningstillgångar

18

20 234

21 093

759 021

768 740

Finansiella anläggningstillgångar

Andra långfristiga värdepappersinnehav

19

0

22

Uppskjuten skattefordran

20

0

6

Andra långfristiga fordringar

21

0

95

0

123

Summa anläggningstillgångar

764 413

775 280

Omsättningstillgångar

Kortfristiga fordringar

Kundfordringar

42 205

39 890

Aktuella skattefordringar

275

0

Övriga fordringar

105

1 542

Förutbetalda kostnader och upplupna intäkter

22

60 114

62 609

102 699

104 041

Kassa och bank

20 693

11 904

Summa omsättningstillgångar

123 392

115 945

SUMMA TILLGÅNGAR

887 805

891 225

2024062707032

Balansräkning

Tkr

Not

2023-12-31

2022-12-31

EGET KAPITAL OCH SKULDER

Eget kapital

30

Bundet eget kapital

Aktiekapital

23

50 000

50 000

Reservfond

10 000

10 000

Fond för utvecklingsutgifter

745

0

60 745

60 000

Fritt eget kapital

Balanserad vinst eller förlust

34 376

31 143

Årets resultat

4 018

3 978

38 394

35 121

Summa eget kapital

99 139

95 121

Obeskattade reserver

24

697 633

706 133

Avsättningar

Övriga avsättningar för pensioner och liknande
förpliktelser

25

0

28

Summa avsättningar

0

28

Kortfristiga skulder

Leverantörsskulder

3 543

4 166

Skulder till koncernföretag

26

84 016

76 688

Aktuella skatteskulder

0

1 940

Övriga skulder

2 161

1 404

Upplupna kostnader och förutbetalda intäkter

27

1 313

5 745

Summa kortfristiga skulder

91 033

89 943

SUMMA EGET KAPITAL OCH SKULDER

887 805

891 225

Kassaflödesanalys

Tkr

	Not	2023-01-01 -2023-12-31	2022-01-01 -2022-12-31
Den löpande verksamheten			
Resultat efter finansiella poster		91 280	103 920
Justeringar för poster som inte ingår i kassaflödet	28	32 402	43 565
Betald skatt		-1 115	-331
Kassaflöde från den löpande verksamheten före förändring av rörelsekapital		122 567	147 154
Kassaflöde från förändring av rörelsekapitalet			
Förändring av kundfordringar		-2 315	7 460
Förändring av kortfristiga fordringar		3 932	62 040
Förändring av leverantörsskulder		-623	3 572
Förändring av kortfristiga skulder		-93 203	-206 240
Kassaflöde från den löpande verksamheten		30 358	13 986
Investeringsverksamheten			
Investeringar i immateriella anläggningstillgångar	12, 13, 14 15, 16, 17,	0	-1 213
Investeringar i materiella anläggningstillgångar	18	-21 686	-20 176
Förändring andra långfristiga fordringar		117	242
Kassaflöde från investeringsverksamheten		-21 569	-21 147
Årets kassaflöde		8 789	-7 161
Likvida medel vid årets början		11 904	19 065
Likvida medel vid årets slut		20 693	11 904

2024062707034

Noter

Tkr

Not 1 Redovisnings- och värderingsprinciper

Allmänna upplysningar

Samtliga belopp redovisas i tusentals kronor (tkr) om inte annat anges. Uppgifterna inom parentes avser föregående år om inget annat anges.

Årsredovisningen är upprättad i enlighet med årsredovisningslagen och BFNAR 2012:1 Årsredovisning och koncernredovisning (K3).

Redovisningsprinciperna är oförändrade jämfört med föregående år.

Fordringar och skulder i utländsk valuta har värderats till balansdagens kurs. Kursvinster och kursförluster på rörelsefordringar och rörelseskulder redovisas i rörelseresultatet medan kursvinster och kursförluster på finansiella fordringar och skulder redovisas som finansiella poster.

Uppgift om moderföretaget

Weum Gas Aktiebolag är ett helägt dotterbolag till Nordion Energi AB, org.nr 556976-3765.

Intäktsredovisning

Intäkter har tagits upp till verkligt värde av vad som erhållits eller kommer att erhållas och redovisas i den omfattning det är sannolikt att de ekonomiska fördelarna kommer att tillgodogöras bolaget och intäkterna kan beräknas på ett tillförlitligt sätt.

Rörelsens intäkter redovisas vid leveranstidpunkten. Anslutningsintäkter intäktsförs i samband med att anslutningen till gasnätet är genomfört.

Redovisningsprinciper för enskilda balansposter

Immateriella tillgångar

Företaget redovisar internt utvecklad immateriella anläggningstillgångar enligt aktiveringsmodellen. Det innebär att samtliga utgifter som avser framtagandet av en internt utvecklad immateriell anläggningstillgång aktiveras och skrivs av under tillgångens beräknade nyttjandeperiod, under förutsättningarna att kriterierna i BFNAR 2012:1 är uppfyllda.

Immateriella anläggningstillgångar redovisas till anskaffningsvärde minskat med ackumulerade avskrivningar enligt plan och eventuella nedskrivningar.

Avskrivning sker linjärt över den förväntade nyttjandeperioden med hänsyn till väsentligt restvärde.

Följande avskrivningstider tillämpas:

Ledningsrätter:
Balanserade kostnader för utveckling

15 år
5 år

Materiella anläggningstillgångar

Materiella anläggningstillgångar redovisas som tillgångar i balansräkningen om det är sannolikt att framtida ekonomiska fördelar som är förknippade med tillgången sannolikt kommer att tillfalla bolaget och anskaffningsvärdet kan mätas på ett tillförlitligt sätt. Materiella anläggningstillgångar värderas till anskaffningsvärdet med avdrag för ackumulerade av- och nedskrivningar.

I anskaffningsvärdet ingår inköpspriset och utgifter som är direkt hänförliga till inköpet och syftar till att bringa tillgången på plats och i skick för att nyttjas i enlighet med företagsledningens avsikt med förvärvet. Som direkt hänförliga utgifter hänförs utgifter för leverans, hantering, installation och montering, lagfarter och konsulttjänster. Låneutgifter ingår inte i anskaffningsvärdet. Anskaffningsvärdet reduceras med offentliga bidrag som erhållits för förvärv av anläggningstillgångar.

Tillkommande utgifter aktiveras endast om det är sannolikt att framtida ekonomiska fördelar som är förknippade med tillgången kommer företaget till del och anskaffningsvärdet kan beräknas på ett tillförlitligt sätt. Utbyte av komponenter räknas in i tillgångens redovisade värde. Om inte kostnadsförs utgifter under det räkenskapsår som de uppkommer. Eventuella oavskrivna redovisade värden på utbytbara komponenter, eller delar av komponenter, uträknas och kostnadsförs i samband med utbytet. Även i de fall ny komponent skapats läggs utgiften till anskaffningsvärdet.

Tillkommande utgifter som avser tillgångar som inte delas upp i komponenter läggs till anskaffningsvärdet till den del tillgångens prestanda ökar i förhållande till tillgångens värde vid anskaffningstidpunkten.

Reparationer och underhåll kostnadsförs löpande.

Materiella anläggningstillgångar skrivs av systematiskt över tillgångens bedömda nyttjandeperiod.

Inventarier	5 år
Teknisk utrustning	5 år
Mätare	8-30 år
Mätutrustning	40 år
Distributionsnät	90 år

Gasdistributionsnätet utgörs av byggnader, markanläggningar, rörledningar, mät- och reglerstationer, kompressorstationer, med mera och skrivs av linjärt över nyttjandeperioden. Det är först när tillgången fränkopplas från det trycksatta distributionsnätet som den uträknas.

Då gasdistributionsnätet huvudsakligen byggdes redovisades inte tillgångarna i det ekonomiska anläggningsregistret så detaljerat att en bedömning utifrån specifika ledningsbitar kan göras. Istället redovisas investeringar i ledningar och ventiler som gjorts efter en viss reglerstation samlat baserat på år med ett sammanslaget anskaffningsvärde. Mätare redovisas per år och typ.

Till följd av kundörelser innebär det att vissa delar av ledningsnätet inte längre används. Vid avkopplingar görs en bedömning av värdet av dessa delar för att kunna uträkna tillgångarnas värde från bokföringen och i det ekonomiska anläggningsregistret. En bedömning görs med hjälp av det tekniska anläggningsregistret hur många meter distributionsrör och annan utrustning som ska uträknas. Som utgångspunkt för att beräkna värdet av tillgångarna utgår bolaget från det aktuella meterpriset på distributionsrör och annan utrustning och därefter räknar fram det historiska anskaffningsvärdet med hjälp av Index.

Kunder som önskar fullständig fränkoppling från ledningsnätet får stå en skälig kostnad för arbetet. Tillgångar som är hänförliga till fränkoppling kostnadsförs. Bolaget erbjuder kunder att i stället teckna ett vilande avtal. Ett vilande avtal innebär att gasledning och tillhörande utrustning är i drift, trycksatt och att utrustningen med löpande mellanrum underhålls av bolaget och tillgångarna skrivs av under nyttjandeperioden. Härigenom kan en kund utan större kostnad återansluta som kund. Per bokslutsdag uppgår antalet vilande avtal till ca 3 000 kunder.

Vinster och förluster vid avyttring av en materiell anläggningstillgång fastställs genom en jämförelse mellan försäljningsintäkten och det redovisade värdet och redovisas i övriga rörelseintäkter respektive övriga rörelsekostnader i resultaträkningen.

Nedskrivningar av materiella och immateriella anläggningstillgångar

När det finns indikation på att en tillgångs värde minskat, görs en prövning av nedskrivningsbehov. Tillgångarna som är hänförliga till gasinfrastrukturen bedöms utgöra en homogen grupp vid beräkning av framtida kassaflöden. Har tillgången ett återvinningsvärde som är lägre än det redovisade värdet, skrivs värdet ned till återvinningsvärdet.

För tillgångar, andra än goodwill, som tidigare skrivits ned görs per varje balansdag en prövning av om återföring bör göras. En tidigare nedskrivning återförs när det har skett en förändring i antaganden som vid nedskrivningstillfället låg till grund för att fastställa tillgångens återvinningsvärde. Det återförda beloppet ökar tillgångens redovisade värde, dock högst till det värde tillgången skulle haft (efter avdrag för normala avskrivningar) om ingen nedskrivning gjorts.

Finansiella instrument

Finansiella instrument värderas utifrån anskaffningsvärdet. Instrumentet redovisas i balansräkningen när bolaget blir part i instrumentets avtalsmässiga villkor. Finansiella tillgångar tas bort från balansräkningen när rätten att erhålla kassaflöden från instrumentet har löpt ut eller överförs och bolaget har överfört i stort sett alla risker och förmåner som är förknippade med äganderätten. Finansiella skulder tas bort från balansräkningen när förpliktelserna har reglerats eller på annat sätt upphört.

Bolagets finansiella instrument värderas och redovisas utifrån anskaffningsvärden i enlighet med K3 kapitel 11.

Kundfordringar/kortfristiga fordringar

Kundfordringar och kortfristiga fordringar redovisas som omsättningstillgångar till det belopp som förväntas bli inbetalt efter avdrag för individuell bedömning av osäkra fordringar.

Låneskulder och leverantörsskulder

Låneskulder och leverantörsskulder redovisas initialt till anskaffningsvärde efter avdrag för transaktionskostnader. Skiljer sig det redovisade beloppet från det belopp som ska återbetalas vid förfallotidpunkten periodiseras mellanskillnaden som räntekostnad över lånets löptid med hjälp av instrumentets effektivränta. Härigenom överensstämmer vid förfallotidpunkten det redovisade beloppet och det belopp som ska återbetalas. Leverantörsskulder som har kort förväntat löptid värderas till nominellt belopp.

Fordringar och skulder i utländsk valuta

Monetära fordringar och skulder i utländsk valuta värderas till balansdagens kurs. Valutakursvinster och förluster som uppkommer vid omvärdering av kundfordringar och leverantörsskulder redovisas i posterna Övriga rörelseintäkter och Övriga rörelsekostnader. Övriga valutakursvinster och förluster redovisas under rubriken Resultat från finansiella poster.

Kvittning av finansiell fordran och finansiell skuld

En finansiell tillgång och en finansiell skuld kvittas och redovisas med ett nettobelopp i balansräkningen endast då legal kvittningsrätt föreligger samt då en reglering med ett nettobelopp avses ske eller då en samtida avyttring av tillgången och reglering av skulden avses ske.

Nedskrivningsprövning av finansiella anläggningstillgångar

Vid varje balansdag bedöms om det finns indikationer på nedskrivningsbehov av någon av de finansiella anläggningstillgångarna. Om en sådan indikation finns beräknas tillgångens återvinningsvärde. Har tillgången ett återvinningsvärde som är lägre än det redovisade värdet, skrivs den ned till återvinningsvärdet. Nedskrivning sker om värdenedgången bedöms vara bestående och prövas individuellt.

Nedskrivning av finansiella anläggningstillgångar återförs om de skäl som låg till grund för nedskrivningen har förändrats.

Leasingavtal

Företaget redovisar samtliga leasingavtal, såväl finansiella som operationella, som operationella leasingavtal. Operationella leasingavtal redovisas som en kostnad linjärt över leasingperioden.

Inkomstskatter

Total skatt utgörs av aktuell skatt och uppskjuten skatt. Skatter redovisas i resultaträkningen, utom då underliggande transaktion redovisas direkt mot eget kapital varvid tillhörande skatteeffekter redovisas i eget kapital.

Aktuell skatt

Aktuell skatt avser inkomstskatt för innevarande räkenskapsår samt den del av tidigare räkenskapsårs inkomstskatt som ännu inte redovisats. Aktuell skatt beräknas utifrån den skattesats som gäller per balansdagen.

Uppskjuten skatt

Uppskjuten skatt är inkomstskatt som avser framtida räkenskapsår till följd av tidigare händelser. Redovisning sker enligt balansräkningsmetoden. Enligt denna metod redovisas uppskjutna skatteskulder och uppskjutna skattefordringar på temporära skillnader som uppstår mellan bokförda respektive skattemässiga värden för tillgångar och skulder samt för övriga skattemässiga avdrag eller underskott.

Uppskjutna skattefordringar netto redovisas mot uppskjutna skatteskulder endast om de kan betalas med ett nettobelopp. Uppskjuten skatt beräknas utifrån gällande skattesats på balansdagen. Effekter av förändringar i gällande skattesatser resultatförs i den period förändringen lagstadsats. Uppskjuten skattefordran redovisas som finansiell anläggningstillgång och uppskjuten skatteskuld som avsättning.

Uppskjuten skattefordran avseende underskottsavdrag eller andra framtida skattemässiga avdrag redovisas i den omfattning det är sannolikt att avdragen kan avräknas mot framtida skattemässiga överskott.

Avsättningar

En avsättning redovisas i balansräkningen när bolaget har en legal eller informell förpliktelse som en följd av inträffad händelse och det är sannolikt att ett utflöde av resurser kommer att krävas för att reglera åtagandet och en tillförlitlig uppskattning av beloppet kan göras.

Avsättningen tas endast i anspråk för de utgifter som avsättningen ursprungligen var avsedd för. Avsättningen provas per varje balansdag och justeringar av avsättningen redovisas i resultaträkningen. Företaget redovisar förmånsbestämda pensionsplaner i enlighet med K3:s förenklingsregel. Det innebär att förmånsbestämda planer redovisas som avgiftsbestämda när pensionspremien betalas.

Företaget har pensionsförpliktelser vilka uteslutande är beroende av värdet på de av företaget och koncernen ägda kapitalförsäkringar. Kapitalförsäkringarna redovisas till anskaffningsvärde som finansiell anläggningstillgång. Pensionsförpliktelsen redovisas som en avsättning till samma värde som kapitalförsäkringens redovisade värde.

Offentliga bidrag

Offentliga bidrag intäktsredovisas när bolaget har uppfyllt de villkor som är förknippade med bidraget och det föreligger rimlig säkerhet att bidraget kommer att erhållas. Bidrag som bolaget erhållit men där alla villkor ännu inte är uppfyllda redovisas som skuld. Bidraget som erhållits för förvärv av en anläggningstillgång reducerar anläggningstillgångens redovisade anskaffningsvärde. Övriga offentliga bidrag redovisas i posten Övriga rörelseintäkter.

Koncernbidrag

Erhållna och lämnade koncernbidrag redovisas som bokslutsdisposition i resultaträkningen.

Kassaflödesanalys

Kassaflödesanalysen upprättas enligt indirekt metod. Det redovisade kassaflödet omfattar endast transaktioner som medför in- eller utbetalningar.

Som likvida medel klassificeras, förutom kassa- och banktillgodohavanden, kortfristiga finansiella placeringar som dels är utsatta för endast en obetydlig risk för värdefluktuationer, dels

- handlas på en öppen marknad till kända belopp eller
- har en kortare återstående löptid än tre månader från anskaffningstidpunkten.

Nyckeltalsdefinitioner

Investeringar:

Under året nedlagda kostnader (pågående arbeten) + direkta anskaffningar (före avdrag för investeringsstöd)

Räntabilitet på eget kapital (%):

Resultat efter finansiella poster / justerat eget kapital

Räntabilitet på totalt kapital (%):

(Rörelseresultat + finansiella intäkter) / genomsnittlig balansomslutning

Soliditet (%):

Justerat eget kapital / balansomslutningen

Uppskattningar och bedömningar

Antaganden och bedömningar görs framförallt gällande nettoomsättningen samt råvaror och förnödenheter för den senaste månaden. De väsentligaste antagandena för nettoomsättning görs avseende fördelning av total distribuerad volym på kundkategorier vilka är åsatta olika tariffer. Vad gäller råvaror och förnödenheter görs väsentliga antaganden kring bedömning av distribuerad volym de sista dagarna.

Bedömning av råvaror och förnödenheter relaterad till kapacitetsutnyttjande och distribuerade volymer gentemot överliggande nät kan resultera i överruttagsutgifter alternativt rabatter då man inte utnyttjar bokad volym. Bedömning görs månadsvis i förskott.

Weum Gas Aktiebolag äger och driver gasdistributionsnät vars intäkter är reglerade och övervakas av Energimarknadsinspektionen (Ei). Ei beslutar i förväg om en intäktsram för en 4-årig tillsynsperiod (ex ante), senast för åren 2023-2026. Ei fastställer slutlig intäktsram i efterhand (ex post). Intäktsramen ska beräknas på så sätt att den täcker bolagets skäligena kostnader för att bedriva verksamheten och ge en rimlig avkastning på det kapital som krävs för att bedriva verksamheten (kapitalbas). Kapitalbasen utgår från de tillgångar som bolaget använder för att bedriva verksamheten samt även tar hänsyn till de investeringar och avskrivningar som görs under aktuell period.

Not 2 Försäljning och Inköp av tjänster från närstående bolag

Ingen försäljning har gjorts till koncernföretag.

	2023	2022
Inköp av tjänster		
Swedegas AB	192 066	192 204
Nordion Energi AB	83 900	71 562
	275 966	263 766

Vid inköp och försäljning mellan koncernföretag tillämpas samma principer för prissättning som vid transaktioner med externa parter.

VD och företagsledning har inga närstående relationer med sådana externa organisationer som koncernen har ett avtalsförhållande med. Några transaktioner med ledande befattningshavare eller nyckelpersoner har inte förekommit.

Not 3 Nettoomsättningens fördelning

	2023	2022
Nettoomsättningen per intäktsslag		
Gastransportsintäkter	418 921	433 140
Anslutningsintäkter	907	1 569
Service och entreprenadförsäljning	10 060	6 580
	429 888	441 289

Not 4 Arvode till revisorer

Med revisionsuppdrag avses granskning av årsredovisningen och bokföringen samt styrelsens och verkställande direktörens förvaltning, övriga arbetsuppgifter som det ankommer på bolagets revisor att utföra samt rådgivning eller annat biträde som föranleds av iakttagelser vid sådan granskning eller genomförandet av sådana övriga arbetsuppgifter.

	2023	2022
Deloitte		
Revisionsuppdrag	0	0
	0	0

Bolagets revisionsarvode debiteras till Nordion Energi AB

Not 5 Leasingavtal

Årets leasingkostnader avseende leasingavtal, uppgår till 1 192 (1 015) tkr.

Framtida leasingavgifter, för icke uppsägningsbara leasingavtal, förfaller till betalning enligt följande:

	2023	2022
Inom ett år	-1 291	-687
Senare än ett år men inom fem år	-3 292	-729
	-4 583	-1 416

I bolagets redovisning utgörs den operationella leasingen i allt väsentligt av billeasing. Nya billeasingavtal har tecknats under året med löptid på 4 år.



Not 6 Anställda och personalkostnader

	2023	2022
Medelantalet anställda		
Kvinnor	0	0
Män	0	0
	0	0
Några löner och ersättningar har ej utbetalats.		
Sociala kostnader		
Övriga sociala avgifter för övriga anställda	3	6
	3	6
Totala löner, ersättningar, sociala kostnader och pensionskostnader	3	6

Bolaget har inte haft några anställda och några löner har ej utbetalats. Kostnaden man haft i Weum Gas Aktiebolag avser en kapitalförsäkring som är tecknad sedan tidigare.

Könsfördelning bland ledande befattningshavare

Andel kvinnor i styrelsen	33 %	33 %
Andel män i styrelsen	67 %	67 %
Andel kvinnor bland övriga ledande befattningshavare	0 %	0 %
Andel män bland övriga ledande befattningshavare	0 %	0 %

VD och andra ledande befattningshavare är anställda i Nordion Energi AB och i Nordion Energi H2 AB och utgör en gemensam ledningsgrupp för koncernen.

Not 7 Avskrivningar och nedskrivningar av materiella och immateriella anläggningstillgångar

	2023	2022
Balanserade utgifter för utvecklingsarbeten och liknande arbeten	-496	-1 549
Koncessioner, patent, licenser, varumärken samt liknande rättigheter	-529	-2 748
Maskiner och andra tekniska anläggningar	-28 756	-28 932
Inventarier, verktyg och installationer	-175	-239
	-29 956	-33 468

Not 8 Övriga ränteintäkter och liknande resultatposter

	2023	2022
Ränteintäkter från koncernföretag	0	0
Övriga ränteintäkter	2 569	252
	2 569	252

Not 9 Räntekostnader och liknande resultatposter

	2023	2022
Räntekostnader till koncernföretag	0	0
Övriga räntekostnader	-1	0
Övriga finansiella kostnader	0	-12
	-1	-12

Not 10 Bokslutsdispositioner

	2023	2022
Förändringar av avskrivningar utöver plan	8 500	12 000
Lämnade koncernbidrag	-96 856	-110 500
	-88 356	-98 500

Not 11 Aktuell och uppskjuten skatt

	2023	2022
Skatt på årets resultat		
Aktuell skatt	0	-2 215
Justering avseende tidigare år	1 100	818
Förändring av uppskjuten skatt avseende temporära skillnader	-6	-45
Totalt redovisad skatt	1 094	-1 442

Avstämning av effektiv skatt

	2023		2022	
	Procent	Belopp	Procent	Belopp
Redovisat resultat före skatt		2 923		5 420
Skatt enligt gällande skattesats	20,60	-602	20,60	-1 116
Ej avdragsgilla kostnader		-115		-798
Ej skattepliktiga intäkter		18		32
Justering avseende skatter för föregående år		1 100		819
Koncernkvittning ränteavdrag		525		51
Avdrag för tidigare år återförda avskrivningar		174		182
Övriga skattemässiga justeringar		-6		-611
Redovisad effektiv skatt	-37,44	1 094	26,60	-1 442

Not 12 Balanserade utgifter för utvecklingsarbeten och liknande arbeten

	2023-12-31	2022-12-31
Ingående anskaffningsvärden	3 296	14 136
Försäljningar/utrangeringar	-165	-10 840
Utgående ackumulerade anskaffningsvärden	3 131	3 296
Ingående avskrivningar	-2 055	-5 563
Försäljningar/utrangeringar	165	5 057
Årets avskrivningar	-496	-1 549
Utgående ackumulerade avskrivningar	-2 386	-2 055
Utgående redovisat värde	745	1 241

Not 13 Koncessioner, patent, licenser, varumärken samt liknande rättigheter

	2023-12-31	2022-12-31
Ingående anskaffningsvärden	7 924	6 711
Omfört från pågående arbeten	0	1 213
Utgående ackumulerade anskaffningsvärden	7 924	7 924
Ingående avskrivningar	-2 748	0
Årets avskrivningar	-529	-2 748
Utgående ackumulerade avskrivningar	-3 277	-2 748
Utgående redovisat värde	4 647	5 176

Not 14 Förskott avseende immateriella anläggningstillgångar

	2023-12-31	2022-12-31
Ingående anskaffningsvärde	0	0
Under året nedlagda kostnader	0	1 213
Omföring till anläggningstillgångar	0	-1 213
	0	0

Not 15 Byggnader och mark

	2023-12-31	2022-12-31
Ingående anskaffningsvärden	554	554
Utgående ackumulerade anskaffningsvärden	554	554
Ingående avskrivningar	0	0
Utgående ackumulerade avskrivningar	0	0
Utgående redovisat värde	554	554

Not 16 Maskiner och andra tekniska anläggningar

	2023-12-31	2022-12-31
Ingående anskaffningsvärden	1 994 662	1 989 155
Försäljningar/utrangeringar	-8 678	-10 274
Omfört från pågående arbeten	22 545	15 781
Utgående ackumulerade anskaffningsvärden	2 008 529	1 994 662
Ingående avskrivningar	-1 247 885	-1 224 732
Försäljningar/utrangeringar	6 204	5 779
Årets avskrivningar	-28 756	-28 932
Utgående ackumulerade avskrivningar	-1 270 437	-1 247 885
Utgående redovisat värde	738 092	746 777

Not 17 Inventarier, verktyg och installationer

	2023-12-31	2022-12-31
Ingående anskaffningsvärden	2 552	2 552
Försäljningar/utrangeringar	-977	0
Utgående ackumulerade anskaffningsvärden	1 575	2 552
Ingående avskrivningar	-2 236	-1 997
Försäljningar/utrangeringar	977	0
Årets avskrivningar	-175	-239
Utgående ackumulerade avskrivningar	-1 434	-2 236
Utgående redovisat värde	141	316

Not 18 Pågående nyanläggningar och förskott avseende materiella anläggningar

	2023-12-31	2022-12-31
Ingående anskaffningsvärden	21 093	16 698
Under året nedlagda kostnader	21 686	20 176
Omfört till anläggningstillgångar	-22 545	-15 781
Utgående redovisat värde	20 234	21 093

Not 19 Andra långfristiga värdepappersinnehav

	2023-12-31	2022-12-31
Kapitalförsäkringar	0	22
	0	22

Kapitalförsäkringar vars utfall skall betalas i pension, se personalnot.

✓

Not 20 Uppskjuten skatt på temporära skillnader

Innevarande år	Uppskjuten Skattefordran	Netto
Temporära skillnader		
Kapitalförsäkring	0	0
Anläggningstillgångar	0	0
	0	0

Föregående år	Uppskjuten skattefordran	Netto
Temporära skillnader		
Kapitalförsäkring	6	6
Anläggningstillgångar	0	0
	6	6

Not 21 Andra långfristiga fordringar

	2023-12-31	2022-12-31
Långfristig fordran Energiforsk	0	95
	0	95

Not 22 Förutbetalda kostnader och upplupna intäkter

	2023-12-31	2022-12-31
Upplupna intäkter	60 004	62 279
Övriga förutbetalda kostnader	110	330
	60 114	62 609

Not 23 Antal aktier och kvotvärde

Aktiekapitalet består av 50 000 aktier med kvotvärde 1 000 kronor.

Not 24 Obeskattade reserver

	2023-12-31	2022-12-31
Avskrivningar utöver planenliga	697 633	706 133
	697 633	706 133

Not 25 Avsättningar för pensioner och liknande förpliktelser

	2023-12-31	2022-12-31
Pensioner och liknande förpliktelser		
Pensionsutfästelse	0	23
Beräknad särskild löneskatt till pensionsutfästelse	0	5
	0	28

Företagets redovisade pensionsåtagande är säkerställt genom en av företaget tecknad kapitalförsäkring. Åtagandet motsvarar det belopp som faller ut från försäkringen. Försäkringskapitalet uppgår till 0 (23) tkr per balansdagen.

Not 26 Skulder till koncernföretag

	2023-12-31	2022-12-31
Swedegas AB	29 440	31 014
Nordion Energi AB	54 576	45 674
	84 016	76 688

Not 27 Upplupna kostnader och förutbetalda intäkter

	2023-12-31	2022-12-31
Upplupna sociala avgifter	3	30
Övriga upplupna kostnader	1 310	5 715
	1 313	5 745

Not 28 Justering för poster som inte ingår i kassaflödet

	2023-12-31	2022-12-31
Avskrivningar på immateriella anläggningstillgångar	1 025	4 298
Avskrivningar på materiella anläggningstillgångar	28 931	29 172
Realisationsresultat av avyttring immateriella anläggningar	0	5 783
Realisationsresultat av avyttring materiella anläggningar	2 474	4 494
Årets förändring av avsättningar	-28	-182
	32 402	43 565

Not 29 Väsentliga händelser efter räkenskapsårets slut

I februari 2024 lanserades Industrins biogaskommission där Nordion Energi ingår tillsammans med en rad andra industrier, som också efterfrågar mer biogas. Kommissionen är ett initiativ som ska ta fram kunskapsunderlag och reformförslag för att säkra industrins tillgång till biogas. Biogas är nödvändigt för att den svenska industrin ska kunna bli fossilfri.

I övrigt har inga andra väsentliga händelser inträffat efter räkenskapsåret slut.

2024062707047

Not 30 Disposition av vinst eller förlust

2023-12-31

Förslag till vinstdisposition

Styrelsen föreslår att till förfogande stående vinstmedel
(kronor):

balanserad vinst	34 375 782
årets vinst	4 017 785
	38 393 567
disponeras så att i ny räkning överföres	38 393 567

Resultat- och balansräkningen 2023-12-31 kommer att föreläggas på årsstämma för fastställelse.


Malmö den 11/6-2024



Henrik Nebrelius
Ordförande



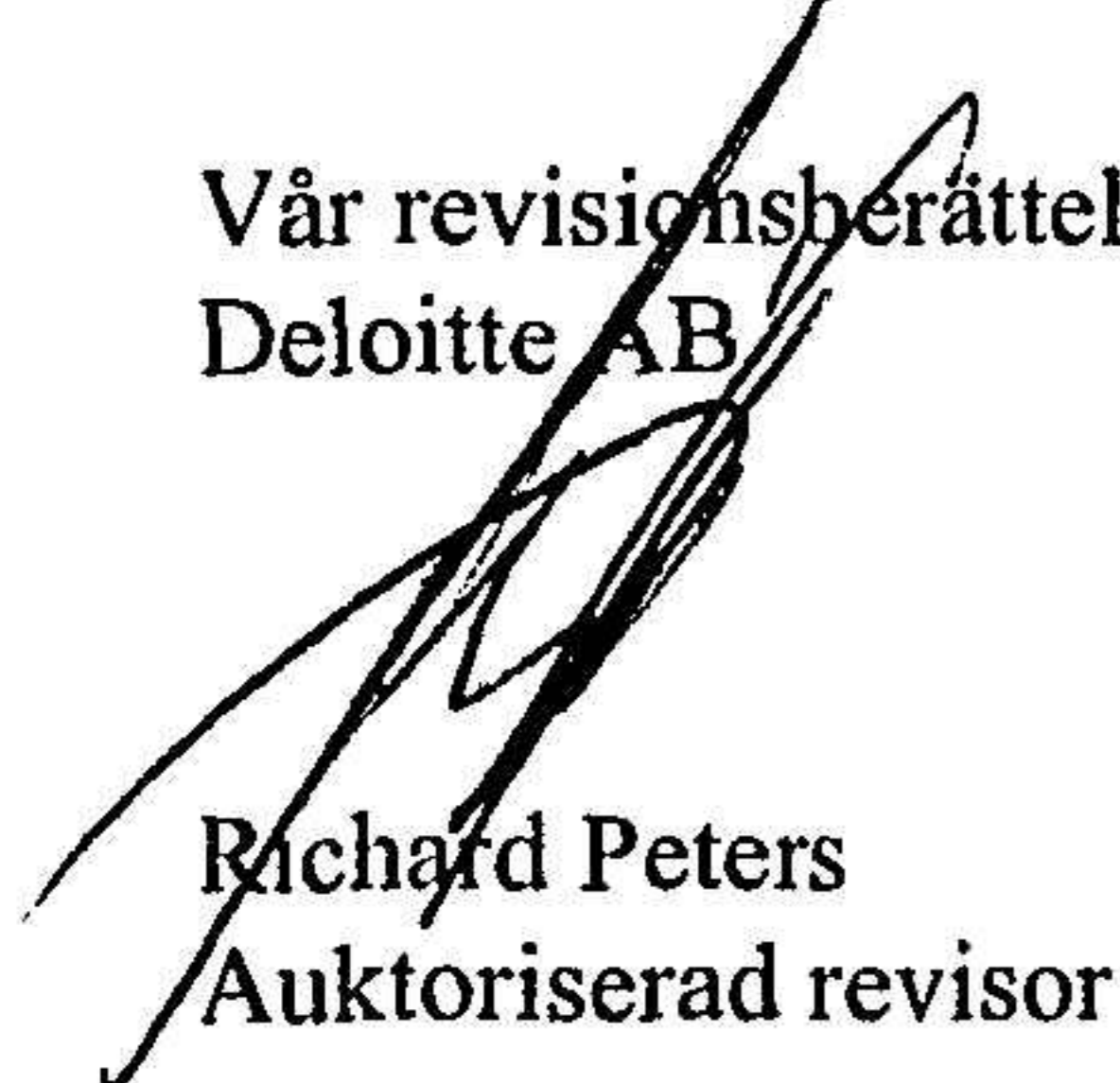
Carolina Wistén



Hans Kreisel
Verkställande direktör

Vår revisionsberättelse har lämnats
Deloitte AB

12/6-2024



Richard Peters
Auktoriserad revisor

REVISIONSBERÄTTELSE

Till bolagsstämman i Weum Gas Aktiebolag
organisationsnummer 556015-9492

Rapport om årsredovisningen

Uttalanden

Vi har utfört en revision av årsredovisningen för Weum Gas Aktiebolag för räkenskapsåret 2023-01-01 - 2023-12-31.

Enligt vår uppfattning har årsredovisningen upprättats i enlighet med årsredovisningslagen och ger en i alla väsentliga avseenden rättvisande bild av Weum Gas Aktiebolags finansiella ställning per den 31 december 2023 och av dess finansiella resultat och kassaflöde för året enligt årsredovisningslagen. Förvaltningsberättelsen är förenlig med årsredovisningens övriga delar.

Vi tillstyrker därför att bolagsstämman fastställer resultaträkningen och balansräkningen.

Grund för uttalanden

Vi har utfört revisionen enligt International Standards on Auditing (ISA) och god revisionsred i Sverige. Vårt ansvar enligt dessa standarder beskrivs närmare i avsnittet *Revisorns ansvar*. Vi är oberoende i förhållande till Weum Gas Aktiebolag enligt god revisorsred i Sverige och har i övrigt fullgjort vårt yrkesetiska ansvar enligt dessa krav.

Vi anser att de revisionsbevis vi har inhämtat är tillräckliga och ändamålsenliga som grund för våra uttalanden.

Styrelsens och verkställande direktörens ansvar

Det är styrelsen och verkställande direktören som har ansvaret för att årsredovisningen upprättas och att den ger en rättvisande bild enligt årsredovisningslagen. Styrelsen och verkställande direktören ansvarar även för den interna kontroll som de bedömer är nödvändig för att upprätta en årsredovisning som inte innehåller några väsentliga felaktigheter, vare sig dessa beror på oegentligheter eller misstag.

Vid upprättandet av årsredovisningen ansvarar styrelsen och verkställande direktören för bedömningen av bolagets förmåga att fortsätta verksamheten. De upplyser, när så är tillämpligt, om förhållanden som kan påverka förmågan att fortsätta verksamheten och att använda antagandet om fortsatt drift. Antagandet om fortsatt drift tillämpas dock inte om styrelsen och verkställande direktören avser att likvidera bolaget, upphöra med verksamheten eller inte har något realistiskt alternativ till att göra något av detta.

Revisorns ansvar

Våra mål är att uppnå en rimlig grad av säkerhet om huruvida årsredovisningen som helhet inte innehåller några väsentliga felaktigheter, vare sig dessa beror på oegentligheter eller misstag, och att lämna en revisionsberättelse som innehåller våra uttalanden. Rimlig säkerhet är en hög grad av säkerhet, men är ingen garanti för att en revision som utförs enligt ISA och god revisionsred i Sverige alltid kommer att upptäcka en väsentlig felaktighet om en sådan finns. Felaktigheter kan uppstå på grund av oegentligheter eller misstag och anses vara väsentliga om de

enskilt eller tillsammans rimligen kan förväntas påverka de ekonomiska beslut som användare fattar med grund i årsredovisningen.

Som del av en revision enligt ISA använder vi professionellt omdöme och har en professionellt skeptisk inställning under hela revisionen. Dessutom:

- identifierar och bedömer vi riskerna för väsentliga felaktigheter i årsredovisningen, vare sig dessa beror på oegentligheter eller misstag, utformar och utför granskningsåtgärder bland annat utifrån dessa risker och inhämtar revisionsbevis som är tillräckliga och ändamålsenliga för att utgöra en grund för våra uttalanden. Risken för att inte upptäcka en väsentlig felaktighet till följd av oegentligheter är högre än för en väsentlig felaktighet som beror på misstag, eftersom oegentligheter kan innefatta agerande i maskopi, förfälskning, avsiktliga utelämnanden, felaktig information eller åsidosättande av intern kontroll.
- skaffar vi oss en förståelse av den del av bolagets interna kontroll som har betydelse för vår revision för att utforma granskningsåtgärder som är lämpliga med hänsyn till omständigheterna, men inte för att uttala oss om effektiviteten i den interna kontrollen.
- utvärderar vi lämpligheten i de redovisningsprinciper som används och rimligheten i styrelsens och verkställande direktörens uppskattningar i redovisningen och tillhörande upplysningar.
- drar vi en slutsats om lämpligheten i att styrelsen och verkställande direktören använder antagandet om fortsatt drift vid upprättandet av årsredovisningen. Vi drar också en slutsats, med grund i de inhämtade revisionsbevisen, om huruvida det finns någon väsentlig osäkerhetsfaktor som avser sådana händelser eller förhållanden som kan leda till betydande tvivel om bolagets förmåga att fortsätta verksamheten. Om vi drar slutsatsen att det finns en väsentlig osäkerhetsfaktor, måste vi i revisionsberättelsen fästa uppmärksamheten på upplysningarna i årsredovisningen om den väsentliga osäkerhetsfaktorn eller, om sådana upplysningar är otillräckliga, modifiera uttalandet om årsredovisningen. Våra slutsatser baseras på de revisionsbevis som inhämtas fram till datumet för revisionsberättelsen. Dock kan framtida händelser eller förhållanden göra att ett bolag inte längre kan fortsätta verksamheten.
- utvärderar vi den övergripande presentationen, strukturen och innehållet i årsredovisningen, däribland upplysningarna, och om årsredovisningen återger de underliggande transaktionerna och händelserna på ett sätt som ger en rättvisande bild.

Vi måste informera styrelsen om bland annat revisionens planerade omfattning och inriktning samt tidpunkten för den. Vi måste också informera om betydelsefulla iakttagelser under revisionen, däribland de eventuella betydande brister i den interna kontrollen som vi identifierat.



Rapport om andra krav enligt lagar och andra författningar

Uttalanden

Utöver vår revision av årsredovisningen har vi även utfört en revision av styrelsens och verkställande direktörens förvaltning för Weum Gas Aktiebolag för räkenskapsåret 2023-01-01 - 2023-12-31 samt av förslaget till dispositioner beträffande bolagets vinst eller förlust.

Vi tillstyrker att bolagsstämman disponerar vinsten enligt förslaget i förvaltningsberättelsen och beviljar styrelsens ledamöter och verkställande direktören ansvarsfrihet för räkenskapsåret.

Grund för uttalanden

Vi har utfört revisionen enligt god revisionssed i Sverige. Vårt ansvar enligt denna beskrivs närmare i avsnittet *Revisorns ansvar*. Vi är oberoende i förhållande till Weum Gas Aktiebolag enligt god revisorssed i Sverige och har i övrigt fullgjort vårt yrkesetiska ansvar enligt dessa krav.

Vi anser att de revisionsbevis vi har inhämtat är tillräckliga och ändamålsenliga som grund för våra uttalanden.

Styrelsens och verkställande direktörens ansvar

Det är styrelsen som har ansvaret för förslaget till dispositioner beträffande bolagets vinst eller förlust. Vid förslag till utdelning innefattar detta bland annat en bedömning av om utdelningen är försvarlig med hänsyn till de krav som bolagets verksamhetsart, omfattning och risker ställer på storleken av bolagets egna kapital, konsolideringsbehov, likviditet och ställning i övrigt.

Styrelsen ansvarar för bolagets organisation och förvaltningen av bolagets angelägenheter. Detta innefattar bland annat att fortlöpande bedöma bolagets ekonomiska situation och att tillse att bolagets organisation är utformad så att bokföringen, medelsförvaltningen och bolagets ekonomiska angelägenheter i övrigt kontrolleras på ett betryggande sätt. Verkställande direktören ska sköta den löpande förvaltningen enligt styrelsens riktlinjer och anvisningar och bland annat vidta de åtgärder som är nödvändiga för att bolagets bokföring ska fullgöras i överensstämmelse med lag och för att medelsförvaltningen ska skötas på ett betryggande sätt.

Revisorns ansvar

Vårt mål beträffande revisionen av förvaltningen, och därmed vårt uttalande om ansvarsfrihet, är att inhämta revisionsbevis för att med en rimlig grad av säkerhet kunna bedöma om någon styrelseledamot eller verkställande direktören i något väsentligt avseende:

- företagit någon åtgärd eller gjort sig skyldig till någon försummelse som kan föranleda ersättningskyldighet mot bolaget, eller
- på något annat sätt handlat i strid med aktiebolagslagen, årsredovisningslagen eller bolagsordningen.

Vårt mål beträffande revisionen av förslaget till dispositioner av bolagets vinst eller förlust, och därmed vårt uttalande om detta, är att med rimlig grad av säkerhet bedöma om förslaget är förenligt med aktiebolagslagen.

Rimlig säkerhet är en hög grad av säkerhet, men ingen garanti för att en revision som utförs enligt god revisionssed i Sverige alltid kommer att upptäcka åtgärder eller försummelser som kan föranleda ersättningskyldighet mot bolaget, eller att ett förslag till dispositioner av bolagets vinst eller förlust inte är förenligt med aktiebolagslagen.

Som en del av en revision enligt god revisionssed i Sverige använder vi professionellt omdöme och har en professionellt skeptisk inställning under hela revisionen. Granskningen av förvaltningen och förslaget till dispositioner av bolagets vinst eller förlust grundar sig främst på revisionen av räkenskaperna. Vilka tillkommande granskningsåtgärder som utförs baseras på vår professionella bedömning med utgångspunkt i risk och väsentlighet. Det innebär att vi fokuserar granskningen på sådana åtgärder, områden och förhållanden som är väsentliga för verksamheten och där avsteg och överträdelser skulle ha särskild betydelse för bolagets situation. Vi går igenom och prövar fattade beslut, beslutsunderlag, vidtagna åtgärder och andra förhållanden som är relevanta för vårt uttalande om ansvarsfrihet. Som underlag för vårt uttalande om styrelsens förslag till dispositioner beträffande bolagets vinst eller förlust har vi granskat om förslaget är förenligt med aktiebolagslagen.

Malmö

Deloitte AB

Richard Peters
Auktoriserad revisor