

# Årsredovisning

## Univar Solutions AB

Org.nr 556114-6308


Räkenskapsår 2022-01-01 - 2022-12-31

### Fastställelseintyg

Undertecknad styrelseledamot intygar härmed att en med denna avskrift likalydande resultat- och balansräkning fastställts på årsstämman den 30/6 2023

Stämman beslöt tillika godkänna styrelsens förslag till resultatdisposition.

Malmö den 30/6 2023



Jonas Högmo

## Årsredovisning

för räkenskapsåret 2022-01-01 - 2022-12-31

Styrelsen och verkställande direktören för Univar Solutions AB avger härmed följande årsredovisning.

Innehåll	Sida
Förvaltningsberättelse	2-3
Resultaträkning	4
Balansräkning	5-6
Kassaflödesanalys	7
Tilläggsupplysningar	8-9
Redovisningsprinciper m.m.	8-9
Noter	10-16

Styrelsens säte: Malmö

Företagets redovisningsvaluta: Svenska kronor (SEK)

PNV Alla belopp redovisas, om inte annat anges, i svenska kronor (SEK)

## Förvaltningsberättelse

### Information om verksamheten

Univar Solutions AB är ett helägt dotterbolag till UVX Scandinavia AB som ägs av Univar Netherlands Holdings BV med huvudkontor i Rotterdam, Nederländerna. Förutom huvudkontoret i Malmö bedrivs även handel i Göteborg. De största tankterminalerna finns i Malmö. Sedan introduktionen av smörjoljor 2010 har Göteborgsterminalen fått betydelse i form av lagring av smörjolja i bulk, samt upprätthåller den redan ledande funktionen för lagring av förpackade kemikalier. Lösningssmedel, smörjmedel, oorganiska ämnen och vattenrening utgör kärnan i vår verksamhet i Sverige.

### Väsentliga händelser under räkenskapsåret

Vi hade ytterligare ett år med starka kommersiella resultat under 2022 drivna av olika marknadskrafter som kriget i Ukraina och ökningen av energipriserna som resulterade i brist på nyckelmarknader. Starka resultat sågs på marknaden för lösningssmedel samt smörjmedel, vattenbehandling och oorganiska ämnen. Den svenska kronan försvagades mot euron under året vilket ledde till ökade valutakursförluster.

### Förväntad framtida utveckling samt risker och osäkerhetsfaktorer

Univar Solutions AB kommer att fortsätta sin utveckling med marknadsföring av produkter och tjänster till den nordiska marknaden med ökad fokusering på lönsamhet.

Värdering av risker och osäkerheter som kan påverka företagets verksamhet pågår fortfarande. Ett område med risk och osäkerhetsfaktorer som har värderats är utvecklingen av olika valutor, särskilt SEK gentemot EUR.

### Forskning och utveckling

Bolaget har inte haft någon väsentlig forskning och utveckling under året.

### Miljöpåverkan

Univar Solutions BV importerar och distribuerar kemikalier, additiver och smörjmedel till den nordiska industrin. Distributionen till svenska kunder sker huvudsakligen från Univar Solutions AB:s egna terminaler i Göteborg och Malmö samt från ett tredjepartslager för smörjmedel i Jönköping samt ett annat tredjepartslager i Kalmar som hanterar cirkulär etanol.

### Göteborg

Marksanering av området fortgår med bra resultat och vi kan se att föroreningarna i marken minskar.

Allt kortare kolkedjor indikeras vid analyserna, detta visar att nedbrytningen fortskrider. Resultatet från markundersökningarna kommuniceras med lokala miljömyndigheter.

På det separata lagret för livsmedel- och farmatillsatser så har utbudet av ekologiska produkter fortsatt att öka. Denna hantering är certifierad av Prosanitas AB. På anläggningen hanteras och ompackas även glycerol av livsmedelskvalitet. Hela anläggningen, inklusive lager och glycerolhanteringen, är en registrerad livsmedelsanläggning hos de lokala miljömyndigheterna.

### Malmö

Vi har sedan 2019 ett miljötillstånd för verksamheten i Malmö.

Sedan 2017 pågår ett stort investerings- och underhållsarbete på terminalen. Investeringen innebär att en ny fyllningsanläggning har installerats, nya rör har monterats samt nya invallningar har byggts. Arbetet kommer att fortskrida under 2023.

På grund av en läckande rörledning 2011 innehållande heptan så har omfattande markundersökningar genomförts med hjälp av konsulter.

Myndigheterna har informerats om arbetet löpande. Vi har även informerat myndigheterna om att vi kommer att fortsätta dessa mätningar för att säkerställa att existerande föroreningar inte sprids samt att vi kommer att meddela myndigheterna om resultatet från mätningarna.

Detta har accepterats av myndigheterna som hittills inte krävt ytterligare åtgärder.

### Stockholm

Arbetet med att sanera våra egna ytor vid den numera nedlagda anläggningen i Stockholm har avslutats. Sedan slutet av 2019 pågår diskussioner med andra tidigare verksamheter inom området samt med Stockholms hamn om hur kostnaderna för saneringen av de gemensamma ytorna i hamnen skall fördelas. Dessa diskussioner pågår fortfarande.

### Tillstånd

Univar Solutions AB, Univar Solutions Denmark A / S, Univar Solutions AS and Univar Solutions OY är certifierade enligt kvalitetsstandarderna ISO 9001 och miljöstandarderna ISO 14001.

### Beredskap

Skriftliga rutiner för nödlägesberedskap uppdateras och övas regelbundet.

### Mål för LTI/TCI och utsläpp

Univar Solutions Nordic har ett mål för LTI / TCI ("Lost time injury" och "Total case of Injury") som är noll. Ett mål som uppnåddes under 2022.

Univar Solutions har globalt ett mål att "Eliminera okontrollerade utsläpp". Sveriges resultat var 2022 1 okontrollerat utsläpp jämfört med 2 året innan.

### Hållbarhet

På global nivå så publicerar Univar Solutions en hållbarhetsrapport årligen. Univar Solutions AB innefattas i denna rapport och vi sammanställer årligen vår konsumtion av energi och vatten samt hur mycket avfall vår verksamhet genererar.

Rapporten kan laddas ner från vår globala hemsida.

### Utbildning

All miljö- och säkerhetsrelaterad utbildning registreras i vår centrala databas U-online.

AV

#### Affärsförhållanden

Univar Solutions AB är ett helägt dotterbolag till UVX Scandinavia AB, org. nr. 556419-6524, med säte i Malmö. UVX Scandinavia AB ägs av Univar Netherlands Holdings BV, med huvudkontor i Rotterdam, Holland.

Flerårsöversikt (tkr)	2022	2021	2020	2019	2018
Nettoomsättning	141 762	137 296	134 223	113 511	120 587
Rörelseresultat	30 034	29 822	29 590	12 202	18 837
Rörelsemarginal	21%	22%	22%	11%	16%
Avkastning på eget kapital	21%	20%	14%	14%	33%
Balansomslutning	255 534	265 835	220 785	185 987	167 132
Soliditet	59%	57%	53%	47%	43%
Medeltal anställda	142	139	139	133	143

#### Förändring av eget kapital

	<u>Aktie-kapital</u>	<u>Reserv-fond</u>	<u>Balanserad vinst</u>	<u>Årets resultat</u>	<u>Totalt</u>
Belopp vid årets ingång	20 000 000	2 865 099	82 268 063	35 419 839	140 553 001
Överföring resultat föregående år			35 419 839	-35 419 839	0
Årets resultat				26 130 705	26 130 705
Utbetalda utdelningar			-28 000 000		-28 000 000
Utgående balans 2022-12-31	<u>20 000 000</u>	<u>2 865 099</u>	<u>89 687 902</u>	<u>26 130 705</u>	<u>138 683 706</u>

#### Förslag till resultatdisposition

Styrelsen föreslår att till förfogande stående medel

Balanserat resultat	89 687 902
Årets resultat	26 130 705
Disponeras så att	115 818 607
I ny räkning överföres	115 818 607

PN

anl=20230703;2023070400723

## Resultaträkning

	Not	2022	2021
Nettoomsättning	1,5	141 762 494	137 296 469
Kostnad för sålda varor		0	0
<b>Bruttoresultat</b>		<u>141 762 494</u>	<u>137 296 469</u>
Försäljningskostnader		-80 461 729	-65 779 366
Administrationskostnader	2	-87 974 583	-72 793 709
Övriga rörelseintäkter		59 278 803	33 704 783
Övriga rörelsekostnader		-2 571 383	-2 605 771
<b>Rörelseresultat</b>	3,4,5,6	<u>30 033 602</u>	<u>29 822 406</u>
Resultat från finansiella poster			
Ränteintäkter och liknande resultatposter	7	2 949 114	1 734 073
Räntekostnader och liknande resultatposter	8	-1 041 378	-1 191 024
<b>Resultat efter finansiella poster</b>		<u>31 941 338</u>	<u>30 365 455</u>
Bokslutsdispositioner	9	1 141 266	-7 281 344
<b>Resultat före skatt</b>		<u>33 082 604</u>	<u>23 084 111</u>
Skatt på årets resultat	10	-6 951 899	12 335 728
<b>Årets resultat</b>		<u><u>26 130 705</u></u>	<u><u>35 419 839</u></u>

ank=20230703;2023070400724

## Balansräkning

	Not	2022-12-31	2021-12-31
<b>Tillgångar</b>			
<b>Anläggningstillgångar</b>			
<b>Immateriella anläggningstillgångar</b>			
Varumärken, kundkontrakt samt liknande rättigheter	11	411 355	803 654
		<u>411 355</u>	<u>803 654</u>
<b>Materiella anläggningstillgångar</b>			
Byggnader och mark	12	10 731 807	12 383 551
Inventarier, verktyg och installationer	13	60 722 264	58 206 639
Pågående nyanläggningar	14	5 031 987	5 801 338
		<u>76 486 057</u>	<u>76 391 528</u>
<b>Finansiella anläggningstillgångar</b>			
Uppskjuten skattefordran	15	19 071 191	26 023 090
		<u>19 071 191</u>	<u>26 023 090</u>
<b>Summa anläggningstillgångar</b>		<u><u>95 968 604</u></u>	<u><u>103 218 271</u></u>
<b>Omsättningstillgångar</b>			
<b>Kortfristiga fordringar</b>			
Kundfordringar		185 358	34 882
Fordringar hos koncernföretag		141 191 816	140 935 656
Aktuell skattefordran		3 567 905	3 567 905
Övriga fordringar		7 274 611	6 387 586
Förutbetalda kostnader och upplupna intäkter	16	2 738 748	7 284 004
		<u>154 958 438</u>	<u>158 210 033</u>
<b>Kassa och bank</b>		4 606 999	4 406 357
<b>Summa omsättningstillgångar</b>		<u><u>159 565 437</u></u>	<u><u>162 616 390</u></u>
<b>Summa tillgångar</b>		<u><u>255 534 041</u></u>	<u><u>265 834 661</u></u>

## Balansräkning

	Not	2022-12-31	2021-12-31
<b>Eget kapital och skulder</b>			
<b>Eget kapital</b>	<b>17</b>		
<u>Bundet eget kapital</u>			
Aktiekapital (200 000 aktier)		20 000 000	20 000 000
Reservfond		2 865 099	2 865 099
		<u>22 865 099</u>	<u>22 865 099</u>
<u>Fritt eget kapital</u>			
Balanserat resultat		89 687 902	82 268 063
Årets resultat		26 130 705	35 419 839
		<u>115 818 607</u>	<u>117 687 902</u>
<b>Summa eget kapital</b>		<u><u>138 683 706</u></u>	<u><u>140 553 001</u></u>
<b>Obeskattade reserver</b>	<b>18</b>	15 460 933	15 460 933
<b>Avsättningar</b>	<b>19</b>		
Avsättningar för pensioner och liknande förpliktelser		16 886 152	17 304 893
Avsättningar för miljöförpliktelser		6 498 154	7 862 254
Avsättning för omstrukturering		0	317 633
		<u>23 384 307</u>	<u>25 484 780</u>
<b>Långfristiga skulder</b>		0	0
<b>Kortfristiga skulder</b>			
Checkräkningskredit		36 690 747	34 126 698
Leverantörsskulder		4 137 313	5 691 982
Skulder till koncernföretag		434 781	8 234 759
Övriga skulder		1 807 037	1 843 307
Upplupna kostnader och förutbetalda intäkter	<b>20</b>	34 935 218	34 439 202
		<u>78 005 095</u>	<u>84 335 947</u>
<b>Summa eget kapital och skulder</b>		<u><u>255 534 041</u></u>	<u><u>265 834 661</u></u>

## Kassaflödesanalys

belopp anges i tkr

	2022	2021
<b>Den löpande verksamheten</b>		
Rörelseresultat	30 034	29 822
Justeringar för poster som inte ingår i kassaflödet:		
Avskrivningar	8 405	7 727
Realisationförlust/-vinst vid försäljning av anläggningstillgångar	89	67
Förändring avsättningar till pensioner och miljöförpliktelser	-2 100	3 885
	<u>36 428</u>	<u>41 501</u>
Erhållen ränta	2 949	1 734
Erlagd ränta	-1 041	-1 191
Betald skatt	0	0
<b>Kassaflöde från den löpande verksamheten före förändringar av rörelsekapital</b>	<u>38 335</u>	<u>42 044</u>
Förändringar i rörelsekapital:		
Förändring av varulager	0	0
Förändringar av rörelsefordringar	3 252	-29 582
Förändringar av rörelseskulder	-8 895	9 926
<b>Kassaflöde från den löpande verksamheten</b>	<u><u>32 693</u></u>	<u><u>22 389</u></u>
<b>Investeringsverksamheten</b>		
Förvärv av materiella och immateriella anläggningstillgångar	-8 197	-11 608
Förvärv av finansiella anläggningstillgångar	0	0
Intäkter från försäljning av materiella och immateriella tillgångar	0	0
	<u>-8 197</u>	<u>-11 608</u>
<b>Finansieringsverksamheten</b>		
Erhållet koncernbidrag	1 141	-7 281
Erhållet aktieägartillskott	0	0
Utbetalda utdelningar	-28 000	0
Förändring checkräkningskredit	2 564	-4 182
<b>Kassaflöde från finansieringsverksamheten</b>	<u>-24 295</u>	<u>-11 463</u>
Förändring av likvida medel	201	-682
Likvida medel vid årets början	4 406	5 089
Likvida medel vid årets slut	<u>4 607</u>	<u>4 406</u>

AN

ank=20230703;202307040727

## Tilläggsupplysningar

### Redovisnings- och värderingsprinciper

#### Allmänna redovisningsprinciper

Årsredovisningen har upprättats enligt Årsredovisningslagen (1995:1554) och BFNAR 2012:1 Årsredovisning och koncern-redovisning (K3).

#### Bedömningar och uppskattningar

Upprättandet av bokslut och tillämpning av redovisningsprinciper baseras ofta på ledningens bedömningar, uppskattningar och antaganden som anses vara rimliga vid den tidpunkt då bedömningen görs. Uppskattningar och bedömningar är baserade på historiska erfarenheter och ett antal andra faktorer som under rådande omständigheter anses vara rimliga. Resultatet av dessa används för att bedöma de redovisade värdena på tillgångar och skulder som inte annars framgår tydligt från andra källor. Det verkliga utfallet kan avvika från dessa uppskattningar och bedömningar. Uppskattningar och antaganden ses över regelbundet. Eventuellt förändrade bedömningar och uppskattningar under kommande räkenskapsår bedöms ej ge upphov till väsentliga justeringar av redovisade värden för tillgångar och skulder.

#### Koncerttillhörighet

Företaget är ett helägt dotterbolag till UVX Scandinavia AB, org nr 556419-6524, med säte i Malmö. UVX Scandinavia AB ingår i en koncern där Univar Netherlands Holdings BV är moderbolag med säte i Rotterdam, som högst upp ägs av Univar Inc. Koncernredovisning görs av Univar Inc.

#### Intäktsredovisning

##### Försäljning av varor

Intäkten redovisas till verkligt värde av vad företaget fått eller kommer att få. Det innebär att företaget redovisar intäkten till nominellt värde (fakturabelopp) om företaget får ersättning i likvida medel direkt vid leveransen. Avdrag görs för lämnade rabatter.

Vid försäljning av varor redovisas normalt inkomsten som intäkt när de väsentliga förmåner och risker som är förknippade med ägandet av varan har överförts från företaget till köparen.

#### Leasingavtal

##### Företaget som leasetagare

Företaget redovisar samtliga leasingavtal, såväl finansiella som operationella, som operationella leasingavtal. Operationella leasingavtal redovisas som en kostnad linjärt över leasingperioden.

Se vidare not 3.

#### Ersättningar till anställda

Ersättningar till anställda avser alla typer av ersättningar som företaget lämnar till de anställda. Företagets ersättningar innefattar bland annat löner, betald semester, betald frånvaro, bonus och ersättningar efter avslutad anställning (pensioner). Redovisning sker i takt med intjänandet. Ersättningar till anställda efter avslutad anställning avser avgiftsbestämda eller förmånsbestämda pensionsplaner. Som avgiftsbestämda planer klassificeras planer där fastställda avgifter betalas och det inte finns förpliktelser, vare sig legala eller informella, att betala något ytterligare utöver dessa avgifter. Övriga planer klassificeras som förmånsbestämda pensionsplaner. Företaget har inga övriga långfristiga ersättningar till anställda.

Företaget har förmånsbestämda pensionsplaner som finansieras i egen regi. Uppgift om pensionsskuldens storlek erhålls från ett oberoende företag (t.ex. PRI Pensionsgaranti) och redovisas enligt den erhållna uppgiften.

#### Omräkning av poster i utländsk valuta

Fordringar och skulder i utländsk valuta har värderats till balansdagens kurs. Kursvinster och kursförluster på rörelsefordringar och rörelseskulder redovisas i rörelseresultatet medan kursvinster och kursförluster på finansiella fordringar och skulder redovisas som finansiella poster.

#### Koncernbidrag

Erhållna och lämnade koncernbidrag redovisas som bokslutsdisposition.

#### Skatt

Total skatt utgörs av aktuell skatt och uppskjuten skatt. Skatter redovisas i resultaträkningen, utom då underliggande transaktion redovisas direkt mot eget kapital varvid tillhörande skatteeffekt redovisas i eget kapital.

##### Aktuell skatt

Aktuell skatt avser inkomstskatt för innevarande räkenskapsår samt den del av tidigare räkenskapsårs inkomstskatt som ännu inte redovisats. Aktuell skatt beräknas utifrån per den skattesats som gäller per balansdagen.

##### Uppskjuten skatt

Uppskjuten skatt är inkomstskatt som avser framtida räkenskapsår till följd av tidigare händelser. Redovisning sker enligt balansräkningsmetoden. Enligt denna redovisas uppskjutna skatteskulder och uppskjutna skattefordringar på temporära skillnader som uppstår mellan bokförda respektive skattemässiga värden för tillgångar och skulder samt för övriga skattemässiga avdrag eller underskott.

Uppskjutna skattefordringar netto redovisas mot uppskjutna skatteskulder endast om de kan betalas med ett nettobelopp. Uppskjuten skatt beräknas utifrån beslutad skattesats på balansdagen. Effekter av förändringar i gällande skattesatser resultatförs i den period förändringen lagstadgats. Uppskjutna skattefordringar reduceras till den del det inte är sannolikt att den underliggande skattefordran kommer att kunna realiseras inom en överskådlig framtid. Uppskjuten skattefordran redovisas som finansiell anläggningstillgång och uppskjuten skatteskuld som avsättning.

### Anläggningstillgångar

Materiella anläggningstillgångar redovisas till anskaffningsvärde minskat med ackumulerade avskrivningar enligt plan och eventuella nedskrivningar. Materiella anläggningstillgångar har delats upp på betydande komponenter när komponenterna har väsentligt olika nyttjandeperioder. Avskrivningsbart belopp utgörs av anskaffningsvärdet. Avskrivning sker linjärt över den förväntade nyttjandeperioden.

Immateriella anläggningstillgångar redovisas till anskaffningsvärde minskat med ackumulerade avskrivningar enligt plan och eventuella nedskrivningar. Immateriella anläggningstillgångar har delats upp på betydande komponenter när komponenterna har väsentligt olika nyttjandeperioder. Avskrivningsbart belopp utgörs av anskaffningsvärdet. Avskrivning sker linjärt över den förväntade nyttjandeperioden.

Följande avskrivningstider tillämpas:

#### Immateriella anläggningstillgångar

Varumärken, kundkontrakt samt liknande rättigheter 2-5 år

#### Materiella anläggningstillgångar

Byggnader

Tak

25 år

Stomme

25 år

Övrigt

3-20 år

Markanläggningar

20 år

Maskiner och andra tekniska anläggningar

Inventarier, verktyg och installationer

3-20 år

#### Finansiella instrument

Finansiella instrument värderas utifrån anskaffningsvärdet.

#### Fordringar, skulder och avsättningar

Om inget annat anges ovan värderas kortfristiga fordringar till det lägsta av dess anskaffningsvärde och det belopp varmed de beräknas bli reglerade. Långfristiga fordringar och långfristiga skulder värderas efter det första värderingstillfället till upplupet anskaffningsvärde. Övriga skulder och avsättningar värderas till de belopp varmed de beräknas bli reglerade. Övriga tillgångar redovisas till anskaffningsvärde om inget annat anges ovan.

#### Avsättningar för miljöförpliktelser

En avsättning för miljöförpliktelser redovisas om bolaget till följd av tidigare händelser har en legal förpliktelse genom miljölagstiftningen eller en informell förpliktelse, om det är troligt att en betalningsförpliktelse uppstår och bolaget kan uppskatta beloppet på ett tillförlitligt sätt. Avsättningar värderas enligt nuvärdet av utgifterna för att täcka förpliktelsen. Om tidsvärdet är av väsentlig betydelse för avsättningsbeloppet diskonteras avsättningen. Avsättningarnas belopp bedöms på varje bokslutsdag och beloppen ändras så att de motsvarar bästa möjliga bedömningar vid tidpunkten för granskning. Förpliktelsebeloppet bör vara den bästa möjliga uppskattningen av den utgift som behövs för att reglera den nuvarande skyldigheten på balansdagen, baserat på den befintliga situationen och med hänsyn tagen till framtida utveckling både tekniskt och lagstiftningsmässigt, i den mån något sådant kan tänkas inträffa.

PAN

ank=20230703;2023070400729

## Noter

### 1 Nettoomsättningen

I utbyte mot affärsutvecklingsfunktionen som utförs av Univar Solutions AB för Univar Solutions BV:s räkning, betalar Univar Solutions BV en Business Development Service fee. Denna beräknas preliminärt och betalas varje månad. Beräkningen är baserad på Univar Solutions BV bolagets försäljningsintäkter och kostnader och står i proportion till den verksamhet som bedrivs, riskförutsättningar och utnyttjade tillgångar av Univar Solutions BV och Univar Solutions AB. Business Development Service fee tar också hänsyn till de redan ömsesidigt debiterade omkostnaderna för tankanläggningarna (inklusive avskrivningar på tankanläggningar), lagerhållning, transporter och andra kostnader för sålda varor.

	2022	2021
<b>2 Arvode till revisorer</b>		
<i>Ernst &amp; Young</i>		
Revisionsuppdrag	386 815	336 600
	<u>386 815</u>	<u>336 600</u>
<b>3 Leasingavtal - leasetagare</b>		
Operationell leasing		
Kostnadsförda leasingavgifter avseende operationella leasingavtal	14 015 289	17 322 356
Framtida minimileaseavgifter avseende ej uppsägningsbara operationella leasingavtal		
Ska betalas inom 1 år	13 294 054	16 666 243
Ska betalas inom 1-5 år	35 204 320	51 663 385
Ska betalas senare än 5 år	778 690	8 162 696
	<u>49 277 064</u>	<u>76 492 324</u>
<b>4 Anställda och personalkostnader</b>		
<u>Medelantalet anställda:</u>		
Män	82	80
Kvinnor	60	59
	<u>142</u>	<u>139</u>
<u>Löner och andra ersättningar</u>		
Styrelsen och verkställande direktören	1 847 315	1 142 730
(varav avser tantiem och liknande)	679 887	174 314
Övriga anställda	78 147 121	76 317 102
(varav avser tantiem och liknande)	6 863 971	9 500 706
	<u>79 994 436</u>	<u>77 459 832</u>
<u>Pensions - och övriga sociala kostnader</u>		
Pensionkostnader för styrelsen och verkställande direktören	0	0
Pensionkostnader övriga anställda	11 163 731	9 328 066
Övriga sociala avgifter enligt lag och avtal	29 833 783	26 577 189
	<u>40 997 513</u>	<u>35 905 256</u>
<u>Könsfördelning bland ledande befattningshavare</u>		
Andel kvinnor i styrelsen	0%	0%
Andel män i styrelsen	100%	100%
Andel kvinnor bland övriga ledande befattningshavare	0%	0%
Andel män bland övriga ledande befattningshavare	100%	100%

PKW

**Noter**

	2022	2021
<b>5 Inköp och försäljning mellan koncernbolag</b>		
Andel av årets totala inköp som skett från andra företag inom koncernen	30%	26%
Andel av årets totala försäljning som skett till andra företag inom koncernen	100%	100%
<b>6 Av - och nedskrivningarnas fördelning per funktion</b>		
<i>Avskrivningar enligt plan</i>		
Varumärken, kundkontrakt	392 298	392 298
Byggnader och mark	2 203 472	2 294 879
Inventarier, verktyg och installationer	5 809 727	5 040 238
	<u>8 405 497</u>	<u>7 727 415</u>
Försäljningskostnader	6 828 734	6 520 977
Administrationskostnader	1 576 763	1 206 439
	<u>8 405 497</u>	<u>7 727 415</u>
<b>7 Övriga ränteintäkter och liknande resultatposter</b>		
Ränteintäkter från koncernfordringar	2 943 576	1 734 073
Övriga ränteintäkter	5 538	0
	<u>2 949 114</u>	<u>1 734 073</u>
<b>8 Räntekostnader och liknande resultatposter</b>		
Räntekostnader till koncernföretag	-35 617	-64 804
Övriga räntekostnader	-1 005 761	-1 126 220
	<u>-1 041 378</u>	<u>-1 191 024</u>
<b>9 Bokslutsdispositioner</b>		
Upplösning av direktavdrag	0	0
Koncernbidrag	1 141 266	-7 281 344
	<u>1 141 266</u>	<u>-7 281 344</u>

PAV

ank=20230703;2023070400731

Noter

	2022	2021
<b>10 Skatt på årets resultat</b>		
Aktuell skatt		
Förändring av uppskjuten skatt avseende temporära skillnader	-6 951 899	12 335 728
Summa redovisad skatt	<u>-6 951 899</u>	<u>12 335 728</u>
<u>Redovisat resultat före skatt</u>	33 082 604	23 084 111
Skatt på redovisat resultat enligt gällande skattesats (20,6%):	-6 815 016	-4 755 327
Skatteeffekt av:		
Justering avseende tidigare år		
Ej avdragsgilla kostnader	-171 740	-183 649
Ej skattepliktiga intäkter	65 432	50 225
Utnyttjande av underskottsavdrag	6 921 324	4 888 750
Förändring temporära skillnader	-6 951 899	12 335 728
Redovisad skatt	<u>-6 951 899</u>	<u>12 335 728</u>
Effektiv skattesats	21%	-53%
<b>11 Varumärken, kundkontrakt samt liknande rättigheter</b>		
<u>Varumärken, kundkontrakt</u>		
Ingående anskaffningsvärden (Varumärken)	<u>6 425 982</u>	<u>6 425 982</u>
Utgående ackumulerade anskaffningsvärden	<u>6 425 982</u>	<u>6 425 982</u>
Ingående avskrivningar	-5 622 329	-5 230 030
Årets avskrivningar	-392 298	-392 298
Utgående ackumulerade anskaffningar (Varumärken)	<u>-6 014 627</u>	<u>-5 622 329</u>
Utgående redovisat värde	<u>411 355</u>	<u>803 654</u>

PLAN

anl=20230703;2023070400732

## Noter

	2022	2021
<b>12 Byggnader och mark</b>		
Ingående anskaffningsvärden (Byggnader)	48 203 726	47 880 605
Årets anskaffningar	638 300	323 121
Omklassificeringar	0	0
Försäljning/utrangering	-306 363	0
Utgående ackumulerade anskaffningsvärden	<u>48 535 663</u>	<u>48 203 726</u>
Ingående avskrivningar (Byggnader)	-35 820 175	-33 525 296
Årets avskrivningar	-2 203 472	-2 294 879
Försäljning/utrangering	219 791	0
Utgående ackumulerade anskaffningar	<u>-37 803 856</u>	<u>-35 820 175</u>
Utgående redovisat värde	<u>10 731 807</u>	<u>12 383 551</u>
<b>13 Inventarier, verktyg och installationer</b>		
Ingående anskaffningsvärden (Inventarier)	126 625 861	124 923 061
Årets anskaffningar	3 780 120	5 483 720
Omklassificeringar	4 547 620	0
Försäljning/utrangering	-3 412 845	-3 780 921
Utgående ackumulerade anskaffningsvärden	<u>131 540 755</u>	<u>126 625 861</u>
Ingående avskrivningar (Inventarier)	-68 419 222	-67 093 190
Årets avskrivningar	-5 809 727	-5 040 238
Försäljning/utrangering	3 410 458	3 714 206
Utgående ackumulerade anskaffningar	<u>-70 818 491</u>	<u>-68 419 222</u>
Utgående redovisat värde	<u>60 722 264</u>	<u>58 206 639</u>
<b>14 Pågående nyanläggningar</b>		
Ingående redovisat värde	5 801 338	0
Årets anskaffningar	3 778 269	5 801 338
Omklassificeringar	-4 547 620	0
Försäljning/utrangering	0	0
Utgående redovisat värde	<u>5 031 987</u>	<u>5 801 338</u>
Ingående avskrivningar (Pågående)	0	0
Årets avskrivningar	0	0
Försäljning/utrangering	0	0
Utgående ackumulerade anskaffningar	<u>0</u>	<u>0</u>
Utgående redovisat värde	<u>5 031 987</u>	<u>5 801 338</u>

PN

Noter

	2022	2021			
<b>15 Uppskjuten skattefordran</b>					
Ingående saldo	26 023 089	13 687 361			
Tillkommande skattefordringar	0	12 335 728			
Återförda skattefordringar	-6 951 899	0			
	<u>19 071 190</u>	<u>26 023 089</u>			
Se även not 10 Skatt på årets resultat					
<b>16 Förutbetalda kostnader och upplupna intäkter</b>					
Förutbetalda hyreskostnader	854 809	5 373 413			
Övriga förutbetalda kostnader	1 883 938	1 910 590			
	<u>2 738 747</u>	<u>7 284 003</u>			
<b>17 Förändring av eget kapital</b>					
	<u>Aktie-kapital</u>	<u>Reserv-fond</u>	<u>Balanserad vinst</u>	<u>Årets resultat</u>	<u>Totalt</u>
Belopp vid årets ingång	20 000 000	2 865 099	82 268 063	35 419 839	140 553 000
Överföring resultat föregående år			35 419 839	-35 419 839	0
Kapitaltillskott			0		0
Utbetalda utdelningar			-28 000 000		-28 000 000
Årets resultat				26 130 705	26 130 705
Utgående balans 2022-12-31	<u>20 000 000</u>	<u>2 865 099</u>	<u>89 687 902</u>	<u>26 130 705</u>	<u>138 683 705</u>
Antal aktier uppgår per 2022-12-31 till 200 000 st med ett kvotvärde om 100 kr per aktie.					
<b>Förslag till resultatdisposition</b>					
Styrelsen föreslår att till förfogande stående medel					
Balanserat resultat	89 687 902				
Årets resultat	26 130 705				
Disponeras så att	<u>115 818 607</u>				
I ny räkning överföres	115 818 607				
<b>18 Obeskattade reserver</b>					
Akkumulerade överavskrivningar	15 460 933	15 460 933			
Direktavdrag	0	0			
	<u>15 460 933</u>	<u>15 460 933</u>			
<b>19 Avsättningar</b>					
<i>Pensioner och liknande förpliktelser</i>					
Belopp vid årets ingång	17 304 893	18 097 748			
Årets avsättningar	1 356 212	1 033 201			
Under året ianspråktaga belopp	-1 774 953	-1 826 056			
	<u>16 886 152</u>	<u>17 304 893</u>			
Härav kreditförsäkrat via FPG/PRI	16 886 152	17 304 893			
<i>Miljöförpliktelser</i>					
Belopp vid årets ingång	7 862 254	2 940 701			
Årets avsättningar	2 718 809	7 068 383			
Under året ianspråktaga belopp	-4 082 909	-2 146 830			
	<u>6 498 155</u>	<u>7 862 254</u>			
Bolaget bedriver verksamhet med miljöfarliga varor och har därför en skyldighet att återställa mark som kan ha påverkats.					
<i>Omstrukturering</i>					
Belopp vid årets ingång	317 633	561 444			
Årets avsättningar	0	362 578			
Under året ianspråktaga belopp	-317 632	-606 389			
	<u>0</u>	<u>317 633</u>			

PH

## Noter

	2022	2021
<b>20 Upplupna kostnader och förutbetalda intäkter</b>		
Upplupna semesterlöner	15 087 269	14 409 088
Upplupna sociala avgifter	5 202 084	4 923 265
Upplupen personalbonus	9 541 960	9 952 999
Övriga upplupna kostnader	5 103 905	5 153 851
	<u>34 935 219</u>	<u>34 439 203</u>
<b>21 Ställda säkerheter</b>		
<b>Eventualförpliktelser</b>		
Garantiåtaganden, FPG/PRI	337 723	346 098
	<u>337 723</u>	<u>346 098</u>

PLAN

## Noter

### 22 Nyckeltalsdefinitioner

Rörelsemarginal

Rörelseresultat i procent av nettoomsättningen

Justerat eget kapital

Eget kapital med tillägg för obeskattade reserver som reducerats med uppskjuten skatt

Avkastning på eget kapital

Resultat efter finansiella poster i procent av genomsnittligt justerat eget kapital

Soliditet

Justerat eget kapital i procent av balansomslutningen

Malmö den 30/6-2023



Johas Högmo  
Verkställande Direktör

Paul Bryant  
Ordförande

Peter Aastradsen  
Arbetstagarrepresentant

Nigel Hayes  
Styrelseledamöter

Vår revisionsberättelse har lämnats den 30/6-2023

Ernst & Young AB



Pia Anell  
Auktoriserad Revisor

## Noter

### 22 Nyckeltalsdefinitioner

Rörelsemarginal

Rörelseresultat i procent av nettoomsättningen

Justerat eget kapital

Eget kapital med tillägg för obeskattade reserver som reducerats med uppskjuten skatt

Avkastning på eget kapital

Resultat efter finansiella poster i procent av genomsnittligt justerat eget kapital

Soliditet

Justerat eget kapital i procent av balansomslutningen

Malmö den <sup>30/6-2023</sup> .....

Jonas Högmo  
Verkställande Direktör



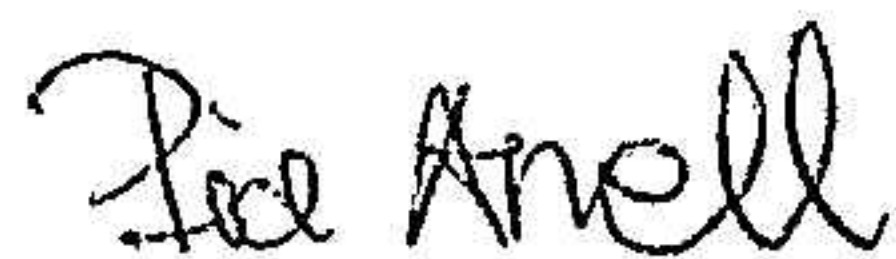
Paul Bryant  
Ordförande

Peter Aastradsen  
Arbetsstagarrepresentant

Nigel Hayes  
Styrelseledamöter

Vår revisionsberättelse har lämnats den <sup>30/6-2023</sup> .....

Ernst & Young AB



Pia Anell  
Auktoriserad Revisor

## Noter

### 22 Nyckeltalsdefinitioner

Rörelsemarginal

Rörelseresultat i procent av nettoomsättningen

Justerat eget kapital

Eget kapital med tillägg för obeskattade reserver som reducerats med uppskjuten skatt

Avkastning på eget kapital

Resultat efter finansiella poster i procent av genomsnittligt justerat eget kapital

Soliditet

Justerat eget kapital i procent av balansomslutningen

Malmö den <sup>30/6</sup>.....-2023

Jonas Högmo  
Verkställande Direktör

Paul Bryant  
Ordförande

Peter Aastradsen  
Arbetsstagarrepresentant

Nigel Hayes  
Styrelseledamöter



Vår revisionsberättelse har lämnats den <sup>30/6</sup>.....-2023

Ernst & Young AB



Pia Anell  
Auktoriserad Revisor

ank=20230703;2023070400738

## Noter

### 22 Nyckeltalsdefinitioner

Rörelsemarginal

Rörelseresultat i procent av nettoomsättningen

Justerat eget kapital

Eget kapital med tillägg för obeskattade reserver som reducerats med uppskjuten skatt

Avkastning på eget kapital

Resultat efter finansiella poster i procent av genomsnittligt justerat eget kapital

Soliditet


Justerat eget kapital i procent av balansomslutningen

Malmö den <sup>30/6-2023</sup> .....

Jonas Högmo  
Verkställande Direktör

Paul Bryant  
Ordförande

Peter Aastradsen  
Arbetsstagarrepresentant

  
Nigel Hayes  
Styrelseledamöter

Vår revisionsberättelse har lämnats den <sup>30/6-2023</sup> .....

Ernst & Young AB



Pia Anell  
Auktoriserad Revisor

## Revisionsberättelse

Till bolagsstämman i Univar Solutions AB, org.nr 556114-6308

### Rapport om årsredovisningen

#### Uttalanden

Vi har utfört en revision av årsredovisningen för Univar Solutions AB för räkenskapsåret 2022.

Enligt vår uppfattning har årsredovisningen upprättats i enlighet med årsredovisningslagen och ger en i alla väsentliga avseenden rättvisande bild av Univar Solutions ABs finansiella ställning per den 31 december 2022 och av dess finansiella resultat och kassaflöde för året enligt årsredovisningslagen. Förvaltningsberättelsen är förenlig med årsredovisningens övriga delar.

Vi tillstyrker därför att bolagsstämman fastställer resultaträkningen och balansräkningen.

#### Grund för uttalanden

Vi har utfört revisionen enligt International Standards on Auditing (ISA) och god revisionssed i Sverige. Vårt ansvar enligt dessa standarder beskrivs närmare i avsnittet *Revisorns ansvar*. Vi är oberoende i förhållande till Univar Solutions AB enligt god revisorssed i Sverige och har i övrigt fullgjort vårt yrkesetiska ansvar enligt dessa krav.

Vi anser att de revisionsbevis vi har inhämtat är tillräckliga och ändamålsenliga som grund för våra uttalanden.

#### Styrelsens och verkställande direktörens ansvar

Det är styrelsen och verkställande direktören som har ansvaret för att årsredovisningen upprättas och att den ger en rättvisande bild enligt årsredovisningslagen. Styrelsen och verkställande direktören ansvarar även för den interna kontroll som de bedömer är nödvändig för att upprätta en årsredovisning som inte innehåller några väsentliga felaktigheter, vare sig dessa beror på oegentligheter eller misstag.

Vid upprättandet av årsredovisningen ansvarar styrelsen och verkställande direktören för bedömningen av bolagets förmåga att fortsätta verksamheten. De upplyser, när så är tillämpligt, om förhållanden som kan påverka förmågan att fortsätta verksamheten och att använda antagandet om fortsatt drift. Antagandet om fortsatt drift tillämpas dock inte om styrelsen och verkställande direktören avser att likvidera bolaget, upphöra med verksamheten eller inte har något realistiskt alternativ till att göra något av detta.

#### Revisorns ansvar

Våra mål är att uppnå en rimlig grad av säkerhet om att årsredovisningen som helhet inte innehåller några väsentliga felaktigheter, vare sig dessa beror på oegentligheter eller misstag, och att lämna en revisionsberättelse som innehåller våra uttalanden. Rimlig säkerhet är en hög grad av säkerhet, men är ingen garanti för att en revision som utförs enligt ISA och god revisionssed i Sverige alltid kommer att upptäcka en väsentlig felaktighet om en sådan finns. Felaktigheter kan uppstå på grund av oegentligheter eller misstag och anses vara väsentliga om de enskilt eller tillsammans rimligen kan förväntas påverka de ekonomiska beslut som användare fattar med grund i årsredovisningen.

Som del av en revision enligt ISA använder vi professionellt omdöme och har en professionellt skeptisk inställning under hela revisionen. Dessutom:

- identifierar och bedömer vi riskerna för väsentliga felaktigheter i årsredovisningen, vare sig dessa beror på oegentligheter eller misstag, utformar och utför granskningsåtgärder bland annat utifrån dessa risker och inhämtar revisionsbevis som är tillräckliga och ändamålsenliga för att utgöra en grund för våra uttalanden. Risken för att inte upptäcka en väsentlig felaktighet till följd av oegentligheter är högre än för en väsentlig felaktighet som beror på misstag, eftersom oegentligheter kan innefatta agerande i maskopi, förfalskning, avsiktliga utelämnanden, felaktig information eller åsidosättande av intern kontroll.
- skaffar vi oss en förståelse av den del av bolagets interna kontroll som har betydelse för vår revision för att utforma granskningsåtgärder som är lämpliga med hänsyn till omständigheterna, men inte för att uttala oss om effektiviteten i den interna kontrollen.
- utvärderar vi lämpligheten i de redovisningsprinciper som används och rimligheten i styrelsens och verkställande direktörens uppskattningar i redovisningen och tillhörande upplysningar.
- drar vi en slutsats om lämpligheten i att styrelsen och verkställande direktören använder antagandet om fortsatt drift vid upprättandet av årsredovisningen. Vi drar också en slutsats, med grund i de inhämtade revisionsbevisen, om det finns någon väsentlig osäkerhetsfaktor som avser sådana händelser eller förhållanden som kan leda till betydande tvivel om bolagets förmåga att fortsätta verksamheten. Om vi drar slutsatsen att det finns en väsentlig osäkerhetsfaktor, måste vi i revisionsberättelsen fästa uppmärksamheten på upplysningarna i årsredovisningen om den väsentliga osäkerhetsfaktorn eller, om sådana upplysningar är otillräckliga, modifiera uttalandet om årsredovisningen. Våra slutsatser baseras på de revisionsbevis som inhämtas fram till datumet för revisionsberättelsen. Dock kan framtida händelser eller förhållanden göra att ett bolag inte längre kan fortsätta verksamheten.
- utvärderar vi den övergripande presentationen, strukturen och innehållet i årsredovisningen, däribland upplysningarna, och om årsredovisningen återger de underliggande transaktionerna och händelserna på ett sätt som ger en rättvisande bild.

Vi måste informera styrelsen om bland annat revisionens planerade omfattning och inriktning samt tidpunkten för den. Vi måste också informera om betydelsefulla iakttagelser under revisionen, däribland de eventuella betydande brister i den interna kontrollen som vi identifierat.



Building a better  
working world

## Rapport om andra krav enligt lagar och andra författningar

### Uttalanden

Utöver vår revision av årsredovisningen har vi även utfört en revision av styrelsens och verkställande direktörens förvaltning av Univar Solutions AB för räkenskapsåret 2022 samt av förslaget till dispositioner beträffande bolagets vinst eller förlust.

Vi tillstyrker att bolagsstämman disponerar resultatet enligt förslaget i förvaltningsberättelsen och beviljar styrelsens ledamöter och verkställande direktören ansvarsfrihet för räkenskapsåret.

### Grund för uttalanden

Vi har utfört revisionen enligt god revisionsssed i Sverige. Vårt ansvar enligt denna beskrivs närmare i avsnittet *Revisorns ansvar*. Vi är oberoende i förhållande till Univar Solutions AB enligt god revisorssed i Sverige och har i övrigt fullgjort vårt yrkesetiska ansvar enligt dessa krav.

Vi anser att de revisionsbevis vi har inhämtat är tillräckliga och ändamålsenliga som grund för våra uttalanden.

### Styrelsens och verkställande direktörens ansvar

Det är styrelsen som har ansvaret för förslaget till dispositioner beträffande bolagets vinst eller förlust. Vid förslag till utdelning innefattar detta bland annat en bedömning av om utdelningen är försvarlig med hänsyn till de krav som bolagets verksamhetsart, omfattning och risker ställer på storleken av bolagets egna kapital, konsolideringsbehov, likviditet och ställning i övrigt.

Styrelsen ansvarar för bolagets organisation och förvaltningen av bolagets angelägenheter. Detta innefattar bland annat att fortlöpande bedöma bolagets ekonomiska situation och att tillse att bolagets organisation är utformad så att bokföringen, medelsförvaltningen och bolagets ekonomiska angelägenheter i övrigt kontrolleras på ett betryggande sätt. Verkställande direktören ska sköta den löpande förvaltningen enligt styrelsens riktlinjer och anvisningar och bland annat vidta de åtgärder som är nödvändiga för att bolagets bokföring ska fullgöras i överensstämmelse med lag och för att medelsförvaltningen ska skötas på ett betryggande sätt.

### Revisorns ansvar

Vårt mål beträffande revisionen av förvaltningen, och därmed vårt uttalande om ansvarsfrihet, är att inhämta revisionsbevis för att med en rimlig grad av säkerhet kunna bedöma om någon styrelseledamot eller verkställande direktören i något väsentligt avseende:

- företagit någon åtgärd eller gjort sig skyldig till någon försummelse som kan föranleda ersättningsskyldighet mot bolaget, eller
- på något annat sätt handlat i strid med aktiebolagslagen, årsredovisningslagen eller bolagsordningen.

Vårt mål beträffande revisionen av förslaget till dispositioner av bolagets vinst eller förlust, och därmed vårt uttalande om detta, är att med rimlig grad av säkerhet bedöma om förslaget är förenligt med aktiebolagslagen.

Rimlig säkerhet är en hög grad av säkerhet, men ingen garanti för att en revision som utförs enligt god revisionsssed i Sverige alltid kommer att upptäcka åtgärder eller försummelser som kan föranleda ersättningsskyldighet mot bolaget, eller att ett förslag till dispositioner av bolagets vinst eller förlust inte är förenligt med aktiebolagslagen.

Som en del av en revision enligt god revisionsssed i Sverige använder vi professionellt omdöme och har en professionellt skeptisk inställning under hela revisionen. Granskningen av förvaltningen och förslaget till dispositioner av bolagets vinst eller förlust grundar sig främst på revisionen av räkenskaperna. Vilka tillkommande granskningsåtgärder som utförs baseras på vår professionella bedömning med utgångspunkt i risk och väsentlighet. Det innebär att vi fokuserar granskningen på sådana åtgärder, områden och förhållanden som är väsentliga för verksamheten och där avsteg och överträdelser skulle ha särskild betydelse för bolagets situation. Vi går igenom och prövar fattade beslut, beslutsunderlag, vidtagna åtgärder och andra förhållanden som är relevanta för vårt uttalande om ansvarsfrihet. Som underlag för vårt uttalande om styrelsens förslag till dispositioner beträffande bolagets vinst eller förlust har vi granskat om förslaget är förenligt med aktiebolagslagen.

Malmö den 30/6 2023

Ernst & Young AB

Pia Anell  
Auktoriserad revisor