

Årsredovisning för

**VisbyIT AB**

559051-4021

Räkenskapsåret

**2022-01-01 - 2022-12-31****Innehållsförteckning:****Sida**

Förvaltningsberättelse	1
Resultaträkning	2
Balansräkning	3-4
Noter	5-6
Underskrifter	6

**Fastställelseintyg**

Undertecknad styrelseledamot i VisbyIT AB intygar härmed dels att denna kopia av årsredovisningen överensstämmer med originalet, dels att resultat- och balansräkningen fastställts på årsstämman 2023-06-15. Stämman beslutade också att godkänna styrelsens förslag till resultatdisposition.

Visby 2023-06-16

  
Stefan Rehnberg*Cristina Rehnberg*

## Förvaltningsberättelse

Styrelsen för VisbyIT AB, 559051-4021, får härmed avge årsredovisning för räkenskapsåret 2022.

### Verksamheten

#### Allmänt om verksamheten

Företaget med säte i Gotlands län registrerades 2016 och har från och med 2019 bedrivit IT-konsultverksamhet mot små och medelstora företag, bland annat drifttjänster, support, strategier och andra förekommande tjänster inom IT och andra tekniska områden

#### Väsentliga händelser under räkenskapsåret

Inga väsentliga händelser.

### Flerårsöversikt

	2022	2021	2020	Belopp i kr 2019
Nettoomsättning	1 419 189	918 556	568 891	210 971
Resultat efter finansiella poster	324 717	73 720	54 009	7 805
Soliditet, %	24	41	37	17

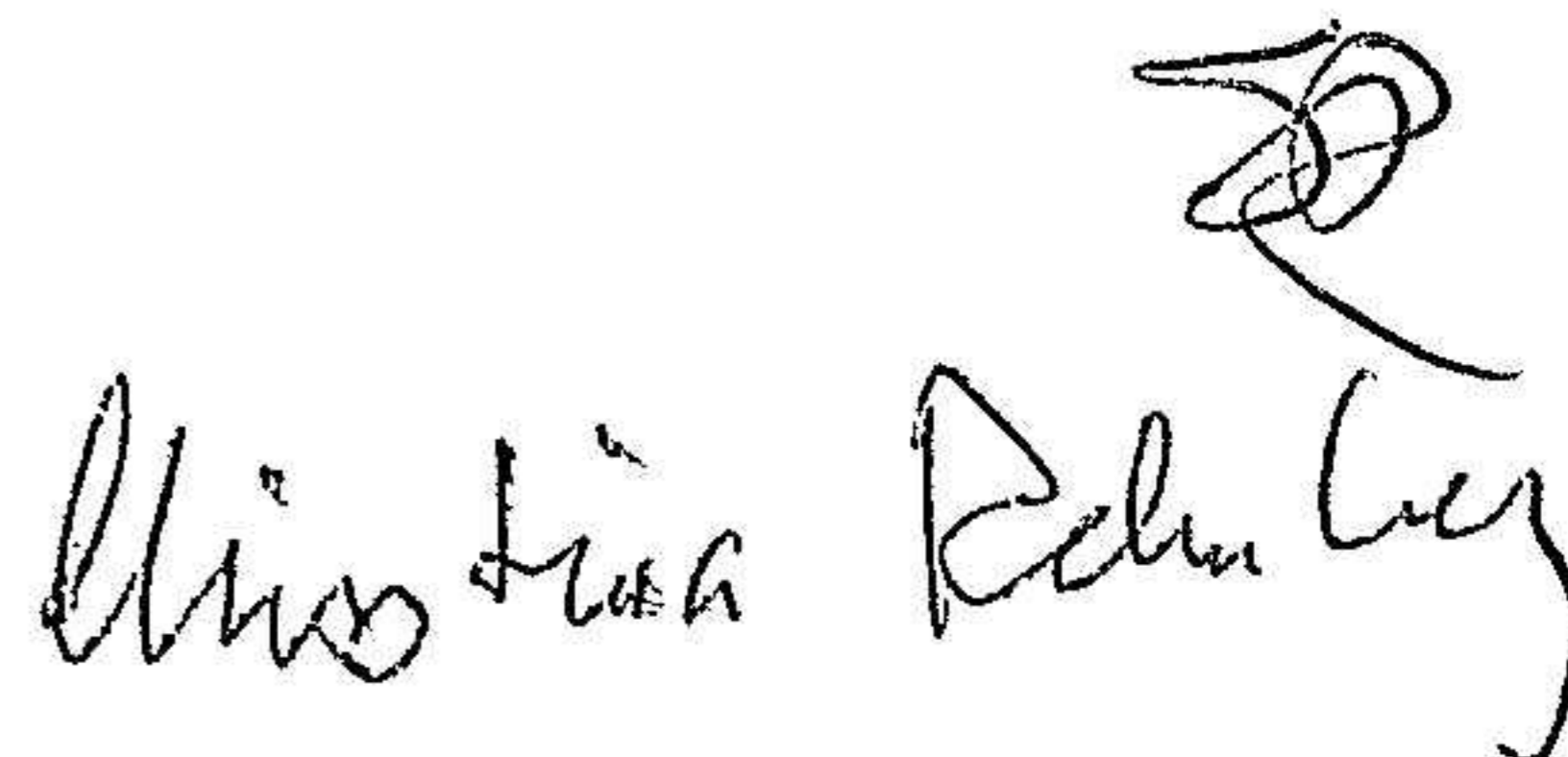
### Förändringar i eget kapital

	Aktie- kapital	Reserv- fond	Fritt eget kapital
Vid årets början	50 000		110 507
<i>Disposition enl årsstämmobeslut</i>			
Årets resultat			103 869
<b>Vid årets slut</b>	<b>50 000</b>		<b>214 376</b>

### Resultatdisposition

	Belopp i kr
Styrelsen föreslår att fritt eget kapital, kronor 214 376 disponeras enligt följande:	
balanserat resultat	110 507
årets resultat	103 869
Totalt	214 376
disponeras för	
balanseras i ny räkning	214 376
Summa	214 376

Bolagets resultat och ställning framgår av efterföljande resultat- och balansräkningar med noter.

  
Christina Becken

## Resultaträkning

Belopp i kr	Not	2022-01-01- 2022-12-31	2021-01-01- 2021-12-31
<b>Rörelseintäkter, lagerförändring m.m.</b>			
Nettoomsättning		1 419 189	918 556
<b>Summa rörelseintäkter, lagerförändring m.m.</b>		<b>1 419 189</b>	<b>918 556</b>
<b>Rörelsekostnader</b>			
Råvaror och förnödenheter		-5 797	-22 304
Övriga externa kostnader		-441 036	-316 405
Personalkostnader	2	-547 396	-501 455
Av- och nedskrivningar av materiella och immateriella anläggningstillgångar		-90 000	-
<b>Summa rörelsekostnader</b>		<b>-1 084 229</b>	<b>-840 164</b>
<b>Rörelseresultat</b>		<b>334 960</b>	<b>78 392</b>
<b>Finansiella poster</b>			
Räntekostnader och liknande resultatposter	3	-10 243	-4 672
<b>Summa finansiella poster</b>		<b>-10 243</b>	<b>-4 672</b>
<b>Resultat efter finansiella poster</b>		<b>324 717</b>	<b>73 720</b>
<b>Bokslutsdispositioner</b>			
Förändring av periodiseringsfonder		-40 000	-
Förändring av överavskrivningar		-150 000	-
<b>Summa bokslutsdispositioner</b>		<b>-190 000</b>	<b>-</b>
<b>Resultat före skatt</b>		<b>134 717</b>	<b>73 720</b>
<b>Skatter</b>			
Skatt på årets resultat		-30 848	-15 791
<b>Årets resultat</b>		<b>103 869</b>	<b>57 929</b>

89

Christina Redunber

## Balansräkning

<i>Belopp i kr</i>	<i>Not</i>	<i>2022-12-31</i>	<i>2021-12-31</i>
<b>TILLGÅNGAR</b>			
<b>Anläggningstillgångar</b>	4		
<b>Materiella anläggningstillgångar</b>			
Inventarier, verktyg och installationer		810 000	-
Summa materiella anläggningstillgångar		810 000	-
<b>Summa anläggningstillgångar</b>		810 000	-
<b>Omsättningstillgångar</b>			
<b>Kortfristiga fordringar</b>			
Kundfordringar		434 094	55 234
Övriga fordringar		11 726	1 730
Förutbetalda kostnader och upplupna intäkter		-	91 702
Summa kortfristiga fordringar		445 820	148 666
<b>Kassa och bank</b>			
Kassa och bank		461 857	242 422
Summa kassa och bank		461 857	242 422
<b>Summa omsättningstillgångar</b>		907 677	391 088
<b>SUMMA TILLGÅNGAR</b>		1 717 677	391 088



Ellis Maria Rehnberg

2023072119046

## Balansräkning

<i>Belopp i kr</i>	<i>Not</i>	<i>2022-12-31</i>	<i>2021-12-31</i>
<b>EGET KAPITAL OCH SKULDER</b>			
<b><i>Eget kapital</i></b>			
<b><i>Bundet eget kapital</i></b>			
Aktiekapital		50 000	50 000
Summa bundet eget kapital		50 000	50 000
<b><i>Fritt eget kapital</i></b>			
Balanserat resultat		110 507	52 578
Årets resultat		103 869	57 929
Summa fritt eget kapital		214 376	110 507
<b>Summa eget kapital</b>		<b>264 376</b>	<b>160 507</b>
<b><i>Obeskattade reserver</i></b>			
Periodiseringsfonder		40 000	-
Akkumulerade överavskrivningar		150 000	-
Summa obeskattade reserver		190 000	-
<b><i>Långfristiga skulder</i></b>			
Övriga skulder till kreditinstitut	5	446 071	16 685
Summa långfristiga skulder		446 071	16 685
<b><i>Kortfristiga skulder</i></b>			
Leverantörsskulder		13 815	16 470
Skatteskulder		106 981	27 606
Övriga skulder		696 434	169 820
Summa kortfristiga skulder		817 230	213 896
<b>SUMMA EGET KAPITAL OCH SKULDER</b>		<b>1 717 677</b>	<b>391 088</b>

Ellen Finz Rosales

2023072119047

## Noter

Belopp i kr om inget annat anges.

### Not 1 Redovisningsprinciper

Årsredovisningen har upprättats i enlighet med Årsredovisningslagen och Bokföringsnämndens allmänna råd BFNAR 2016:10 Årsredovisning i mindre företag.

#### **Avskrivningsprinciper för anläggningstillgångar**

Avskrivningar enligt plan baseras på ursprungliga anskaffningsvärden och beräknad nyttjandeperiod. Följande avskrivningstider tillämpas:

<i>Anläggningstillgångar</i>	<i>År</i>
Immateriella anläggningstillgångar:	
Materiella anläggningstillgångar:	
-Inventarier, verktyg och installationer	5

### Not 2 Personal

#### **Personal**

	2022-01-01- 2022-12-31	2021-01-01- 2021-12-31
Medelantalet anställda	1	1
<b>Summa</b>	<b>1</b>	<b>1</b>

#### **Löner, andra ersättningar och sociala kostnader**


	2022-01-01- 2022-12-31	2021-01-01- 2021-12-31
Löner och andra ersättningar:	413 571	377 500
<b>Summa</b>	<b>413 571</b>	<b>377 500</b>
Sociala kostnader (varav pensionskostnader)	128 817	118 605
		-

### Not 3 Räntekostnader och liknande resultatposter

	2022-01-01- 2022-12-31	2021-01-01- 2021-12-31
Räntekostnader	10 243	4 672
<b>Summa</b>	<b>10 243</b>	<b>4 672</b>

### Not 4 Anläggningstillgångar

	2022-12-31	2021-12-31
Akkumulerade anskaffningsvärden:		
-Nyanskaffningar	900 000	-
	900 000	-
Akkumulerade avskrivningar enligt plan:		
-Årets avskrivning enligt plan	-90 000	-
	-90 000	-
<b>Redovisat värde vid årets slut</b>	<b>810 000</b>	<b>-</b>

  
 Christina Palmberg

## Not 5 Övriga skulder till kreditinstitut

2022-12-31

Belopp varmed skuldposten förväntas betalas  
efter mer än fem år efter balansdagen

368 000

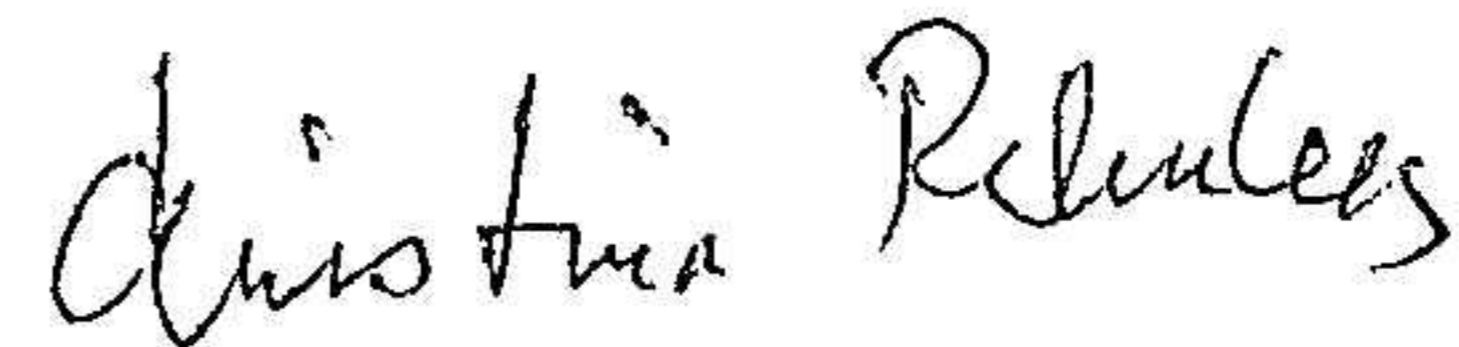
368 000

## Underskrifter

Visby 2023-06-15



Stefan Rehnberg



Kristina Rehnberg

### Kommentar:

Bolagets resultat- och balansräkning blir föremål för fastställelse på ordinarie årsstämma

2023072119049