


**Årsredovisning**  
för  
**Rederi AB Vändburg**  
556496-2222  
Räkenskapsåret  
2021

**Fastställelseintyg**

Undertecknad styrelseledamot i Rederi AB Vändburg intygar att resultaträkningen och balansräkningen i årsredovisningen har fastställts på årsstämma 2022-06-29. Årsstämman beslutade att godkänna styrelsens förslag till resultatdisposition.

Jag intygar också att innehållet i årsredovisningen och revisionsberättelsen stämmer överens med originalen.

Visby 2022-07-18




Håkan Johansson

**Årsredovisning**  
för  
**Rederi AB Vändburg**

556496-2222

Räkenskapsåret

2021



This file is sealed with a digital signature.  
The seal is a guarantee for the authenticity  
of the document.

Document ID:  
6D61E5A305CA443CAF6CC65F3844CC31

Styrelsen för Rederi AB Våndburg avger följande årsredovisning för räkenskapsåret 2021.

Årsredovisningen är upprättad i svenska kronor, SEK. Om inte annat särskilt anges, redovisas alla belopp i tusentals kronor (Tkr). Uppgifter inom parentes avser föregående år.

## Förvaltningsberättelse

### Verksamheten

#### Allmänt om verksamheten

Bolaget har inte bedrivit någon verksamhet under räkenskapsåret, men har ett dotterbolag, Rederi AB Sudersand (org nr 556583-5658), som bedriver rederiverksamhet.

Rederi AB Våndburg är ett helägt dotterbolag till Rederi AB Gotland org nr 556000-8020 med säte i Visby vars moderbolag är Trojaborg AB org nr 556339-9574 med säte i Stockholm. Enligt årsredovisningslagens 7 kapitel 2 § har koncernredovisning ej upprättats. Moderbolaget Rederi AB Gotland har upprättat koncernredovisning.

Företaget har sitt säte i Gotlands län, Gotlands Kommun.

#### Väsentliga händelser under räkenskapsåret


Inga händelser av väsentlig betydelse för koncernen har inträffat under räkenskapsåret. Verksamheten förväntas fortsätta på nuvarande nivå.

<b>Flerårsöversikt (Tkr)</b>	<b>2021</b>	<b>2020</b>	<b>2019</b>	<b>2018</b>	<b>2017</b>
Nettoomsättning	0	0	0	0	0
Resultat efter finansiella poster	0	0	0	0	0
Soliditet (%)	100,0	100,0	100,0	100,0	100,0

För definitioner av nyckeltal, se Not 1 Redovisningsprinciper.

### Förändring av eget kapital

	<b>Aktie- kapital</b>	<b>Reserv- fond</b>	<b>Balanserat resultat</b>	<b>Årets resultat</b>	<b>Totalt</b>
Belopp vid årets ingång	100 000	20 000	1 000 451	0	1 120 451
Årets resultat				0	0
<b>Belopp vid årets utgång</b>	<b>100 000</b>	<b>20 000</b>	<b>1 000 451</b>	<b>0</b>	<b>1 120 451</b>



This file is sealed with a digital signature.  
The seal is a guarantee for the authenticity  
of the document.

Document ID:  
6D61E5A305CA443CAF6CC65F3844CC31


**Resultatdisposition**

Styrelsen föreslår att till förfogande stående vinstmedel (kronor):

balanserad vinst	1 000 451
disponeras så att	
i ny räkning överföres	1 000 451
	<b>1 000 451</b>

Företagets resultat och ställning i övrigt framgår av efterföljande resultat- och balansräkning med noter.

2022072502639



This file is sealed with a digital signature.  
The seal is a guarantee for the authenticity  
of the document.

Document ID:  
6D61E5A305CA443CAF6CC65F3844CC31

## Resultaträkning

Tkr

Not	2021-01-01 -2021-12-31	2020-01-01 -2020-12-31
	0	0
	0	0
	0	0
	0	0
	0	0

Summa rörelseintäkter, lagerförändringar m.m.


Rörelseresultat

Resultat efter finansiella poster

Resultat före skatt

Årets resultat

2022072502640



This file is sealed with a digital signature.  
The seal is a guarantee for the authenticity  
of the document.

Document ID:  
6D61E5A305CA443CAF6CC65F3844CC31



## Noter

Tkr

### Not 1 Redovisningsprinciper

#### Allmänna upplysningar

Årsredovisningen är upprättad i enlighet med årsredovisningslagen och Bokföringsnämndens allmänna råd (BFNAR 2016:10) om årsredovisning i mindre företag.


### Not 2 Andelar i koncernföretag

	2021-12-31	2020-12-31
Ingående anskaffningsvärden	100	100
Utgående ackumulerade anskaffningsvärden	100	100
<b>Utgående redovisat värde</b>	<b>100</b>	<b>100</b>

### Not 3 Specifikation andelar i koncernföretag

Namn	Kapital- andel	Antal andelar	Bokfört värde
Rederi AB Sudersand	100%	1 000	100
			<b>100</b>

	Org.nr	Säte	Eget kapital	Resultat
Rederi AB Sudersand	556583-5658	Visby	107	0



This file is sealed with a digital signature.  
The seal is a guarantee for the authenticity  
of the document.

Document ID:  
6D61E5A305CA443CAF6CC65F3844CC31

**Not 4 Fordringar hos koncernföretag**

	2021-12-31	2020-12-31
Ingående anskaffningsvärden	1 020	1 020
Utgående ackumulerade anskaffningsvärden	1 020	1 020
<b>Utgående redovisat värde</b>	<b>1 020</b>	<b>1 020</b>

**Not 5 Väsentliga händelser efter räkenskapsårets slut**

Inga händelser av väsentlig betydelse för koncernen har inträffat efter räkenskapsårets utgång. Verksamheten förväntas fortsätta på nuvarande nivå.

Visby , den dag som framgår av min elektroniska signatur

Håkan Johansson

Vår revisionsberättelse har lämnats den dag som framgår av vår elektroniska signatur

Öhrlings PricewaterhouseCoopers AB

Magnus Thorling  
Auktoriserad revisor



This file is sealed with a digital signature.  
The seal is a guarantee for the authenticity  
of the document.

Document ID:  
6D01E5A305CA443CAF6CC65F3844CC31


# List of Signatures

Page 1/1

2022072502636

## 16 Rederi AB Vändburg 210101-211231.pdf

Name	Method	Signed at
MAGNUS THORLING	BANKID	2022-06-23 19:50 GMT+02
Håkan Arne Johansson	BANKID	2022-06-14 20:23 GMT+02



This file is sealed with a digital signature. The seal is a guarantee for the authenticity of the document.


External reference: 6D61E5A305CA443CAF6CC65F3844CC31

# List of Signatures

Page 1/1

 revisionsberattelse\_Rederi AB Vändburg\_6\_16\_2022\_SWE.pdf

Name	Method	Signed at
MAGNUS THORLING	BANKID	2022-06-23 20:04 GMT+02



This file is sealed with a digital signature. The seal is a guarantee for the authenticity of the document.

External reference: BBB0A4B9E89F4A9D8E7DB2C48698E0FB

2022072502644

## Revisionsberättelse

Till bolagsstämman i Rederi AB Vändburg, org.nr 556496-2222

---

### Rapport om årsredovisningen

#### Uttalanden

Vi har utfört en revision av årsredovisningen för Rederi AB Vändburg för år 2021.

Enligt vår uppfattning har årsredovisningen upprättats i enlighet med årsredovisningslagen och ger en i alla väsentliga avseenden rättvisande bild av Rederi AB Vändburgs finansiella ställning per den 31 december 2021 och av dess finansiella resultat för året enligt årsredovisningslagen. Förvaltningsberättelsen är förenlig med årsredovisningens övriga delar.

Vi tillstyrker därför att bolagsstämman fastställer resultaträkningen och balansräkningen för Rederi AB Vändburg.

#### Grund för uttalanden

Vi har utfört revisionen enligt International Standards on Auditing (ISA) och god revisionssed i Sverige. Vårt ansvar enligt dessa standarder beskrivs närmare i avsnittet Revisorns ansvar. Vi är oberoende i förhållande till Rederi AB Vändburg enligt god revisorssed i Sverige och har i övrigt fullgjort vårt yrkesetiska ansvar enligt dessa krav.

Vi anser att de revisionsbevis vi har inhämtat är tillräckliga och ändamålsenliga som grund för våra uttalanden.

#### Styrelsens ansvar

Det är styrelsen som har ansvaret för att årsredovisningen upprättas och att den ger en rättvisande bild enligt årsredovisningslagen. Styrelsen ansvarar även för den interna kontroll som de bedömer är nödvändig för att upprätta en årsredovisning som inte innehåller några väsentliga felaktigheter, vare sig dessa beror på oegentligheter eller misstag.

Vid upprättandet av årsredovisningen ansvarar styrelsen för bedömningen av bolagets förmåga att fortsätta verksamheten. De upplyser, när så är tillämpligt, om förhållanden som kan påverka förmågan att fortsätta verksamheten och att använda antagandet om fortsatt drift. Antagandet om fortsatt drift tillämpas dock inte om beslut har fattats om att avveckla verksamheten.

#### Revisorns ansvar

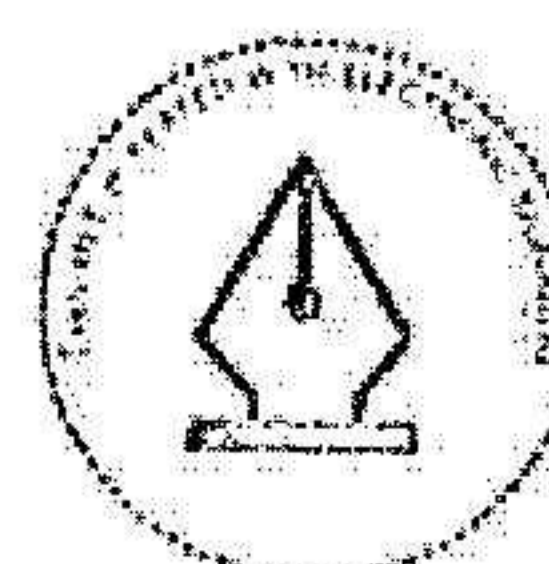
Våra mål är att uppnå en rimlig grad av säkerhet om huruvida årsredovisningen som helhet inte innehåller några väsentliga felaktigheter, vare sig dessa beror på oegentligheter eller misstag, och att lämna en revisionsberättelse som innehåller våra uttalanden. Rimlig säkerhet är en hög grad av säkerhet, men är ingen garanti för att en revision som utförs enligt ISA och god revisionssed i Sverige alltid kommer att upptäcka en väsentlig felaktighet om en sådan finns. Felaktigheter kan uppstå på grund av oegentligheter eller misstag och anses vara väsentliga om de enskilt eller tillsammans rimligen kan förväntas påverka de ekonomiska beslut som användare fattar med grund i årsredovisningen.

En ytterligare beskrivning av vårt ansvar för revisionen av årsredovisningen finns på Revisorsinspektionens webbplats: [www.revisorsinspektionen.se/revisornsansvar](http://www.revisorsinspektionen.se/revisornsansvar). Denna beskrivning är en del av revisionsberättelsen.

### Rapport om andra krav enligt lagar och andra författningar

#### Uttalanden

Utöver vår revision av årsredovisningen har vi även utfört en revision av styrelsens förvaltning för Rederi AB Vändburg för år 2021 samt av förslaget till dispositioner beträffande bolagets vinst eller förlust.



Vi tillstyrker att bolagsstämman disponerar vinsten enligt förslaget i förvaltningsberättelsen och beviljar styrelsens ledamot ansvarsfrihet för räkenskapsåret.

### Grund för uttalanden

Vi har utfört revisionen enligt god revisionssed i Sverige. Vårt ansvar enligt denna beskrivs närmare i avsnittet Revisorns ansvar. Vi är oberoende i förhållande till Rederi AB Vändburg enligt god revisionssed i Sverige och har i övrigt fullgjort vårt yrkesetiska ansvar enligt dessa krav.

Vi anser att de revisionsbevis vi har inhämtat är tillräckliga och ändamålsenliga som grund för våra uttalanden.

### Styrelsens ansvar

Det är styrelsen som har ansvaret för förslaget till dispositioner beträffande bolagets vinst eller förlust. Vid förslag till utdelning innefattar detta bland annat en bedömning av om utdelningen är försvarlig med hänsyn till de krav som bolagets verksamhetsart, omfattning och risker ställer på storleken av bolagets egna kapital, konsolideringsbehov, likviditet och ställning i övrigt.

Styrelsen ansvarar för bolagets organisation och förvaltningen av bolagets angelägenheter. Detta innefattar bland annat att fortlöpande bedöma bolagets ekonomiska situation, och att tillse att bolagets organisation är utformad så att bokföringen, medelsförvaltningen och bolagets ekonomiska angelägenheter i övrigt kontrolleras på ett betryggande sätt.

### Revisorns ansvar

Vårt mål beträffande revisionen av förvaltningen, och därmed vårt uttalande om ansvarsfrihet, är att inhämta revisionsbevis för att med en rimlig grad av säkerhet kunna bedöma om någon styrelseledamot i något väsentligt avseende:

- företagit någon åtgärd eller gjort sig skyldig till någon försummelse som kan föranleda ersättningsskyldighet mot bolaget
- på något annat sätt handlat i strid med aktiebolagslagen, årsredovisningslagen eller bolagsordningen.

Vårt mål beträffande revisionen av förslaget till dispositioner av bolagets vinst eller förlust, och därmed vårt uttalande om detta, är att med rimlig grad av säkerhet bedöma om förslaget är förenligt med aktiebolagslagen.



Rimlig säkerhet är en hög grad av säkerhet, men ingen garanti för att en revision som utförs enligt god revisionssed i Sverige alltid kommer att upptäcka åtgärder eller försummelser som kan föranleda ersättningsskyldighet mot bolaget, eller att ett förslag till dispositioner av bolagets vinst eller förlust inte är förenligt med aktiebolagslagen.


En ytterligare beskrivning av vårt ansvar för revisionen av förvaltningen finns på Revisorsinspektionens webbplats: [www.revisorsinspektionen.se/revisornsansvar](http://www.revisorsinspektionen.se/revisornsansvar). Denna beskrivning är en del av revisionsberättelsen.

Stockholm, den dag som framgår av vår elektroniska underskrift

Öhrlings PricewaterhouseCoopers AB

Magnus Thorling  
Auktoriserad revisor





# Årsredovisning 2021

1 januari – 31 december 2021

Rederiaktiebolaget Gotland (publ)  
Organisationsnummer: 556000-8020  
Postadress: Box 1104, 621 22 Visby  
Telefon: 0498-200000. Telefax: 0498-21 27 93  
E-post: [rabg@gotlandsbolaget.se](mailto:rabg@gotlandsbolaget.se)  
[www.gotlandsbolaget.se](http://www.gotlandsbolaget.se)

# Förvaltningsberättelse

Styrelsen och verkställande direktören för Rederi AB Gotland (publ) org. nr. 556000-8020 får härmed avge årsredovisning för verksamhetsåret 2021 för moderbolaget och koncernen. Rederi AB Gotland är dotterbolag till Trojaborg AB med säte på Gotland, org. nr. 556339-9574.

## Resultat och intäkter

Koncernens intäkter ökade med 326 Mkr och uppgick till 2 337 Mkr (2 011). Rörelseresultatet minskade med 18 Mkr och uppgick till 124 Mkr (142). Resultatet efter finansiella intäkter och kostnader minskade till 150 Mkr från 159 Mkr. Föregående år påverkades resultatet positivt av att fartyg såldes med en sammanlagd reavinst om 120 Mkr.

Resultatförsämringen beror i stor utsträckning på en mycket svag produkt-tankmarknad med en betydande förlust under året för Gotland Tankers AB vilken även accelererade under årets sista tertial.

Efterfrågan på resor till Gotland har ökat efter regeringens och myndigheternas lättnader av de restriktioner som varit gällande under coronapandemin.

## Bolagets inriktning

Verksamheten omfattar i huvudsak rederirörelse där dotterbolagen Destination Gotland AB ansvarar för Gotlandstrafiken och Gotland Tankers AB ansvarar för tankverksamheten. Gotland Hotels & Properties AB ansvarar för koncernens hotellverksamhet och fastighetsförvaltning. Hansa Destinations AB bedriver färjelinje mellan Sverige och Tyskland.

Stockholms Reparationsvarv AB bedriver reparation och underhåll av fartyg. Gotland Tech Development AB arbetar med utveckling av fossilfri sjöfart och Gotland Capital Management AB bedriver kapitalförvaltning.

## Destination Gotland AB

Destination Gotland, som bedriver trafiken mellan Gotland och fastlandet, befraktar fartygen M/S Visby, M/S Gotland,

M/S Drotten, HSC Gotlandia och HSC Gotlandia II. Nuvarande avtal för Gotlandstrafiken med Trafikverket sträcker sig till och med januari 2027.

Destination Gotlands nettoomsättning inklusive dotterbolagen Gotland Promotion AB och Gotlands Stuveri AB ökade till 1 820 Mkr från 1 387 föregående år. Ökningen förklaras av fler resande efter minskad påverkan av pandemin.

Antalet passagerare med Destination Gotlands färjor ökade med 40 procent jämfört med föregående år till totalt 1 723 082 (1 235 480). Antalet fordon ökade med 36 procent till 594 705 (437 564) medan antalet längdmeter gods ökade med 6 procent till 839 221 (794 383). För 2021 uppgick den totala ersättningen från Trafikverket till 535 Mkr (461) vilket motsvarar 30 procent av omsättningen.

## Hansa Destinations AB

I slutet av augusti 2021 lanserades en ny färjelinje mellan Nynäshamn och Rostock. Hansa Destinations AB bedriver linjen med M/S Drotten som chartras in från Destination Gotland AB. Satsningen erbjuder transporter mellan Sverige och Tyskland med minskade utsläpp av skadliga växthusgaser som följd och har beviljats ett bidrag genom ekobonus från Trafikverket. Nettoomsättningen uppgick under året till 17 Mkr.

## Gotland Tankers AB

Koncernens tankverksamhet bedrivs av Gotland Tankers med dotterbolag och andra koncernbolag. Fartygen sysselsätts genom kommersiellt management i poolsamarbete eller genom uthyrning på kontraktbasis.

Under 2021 har produkttankmarknaden varit fortsatt svag. Detta samt höga kostnader under 2021 har påverkat intjäningen för koncernens samlade rederirörelse negativt under året.

## Gotland Hotels & Properties AB

För samtliga fastigheter inom koncernen ansvarar Gotland Hotels & Properties (f.d. Gotlands Resor AB) där öns största hotell Scandic Visby ingår

tillsammans med semesteranläggningen Visby Gustavsvik. Totalt omfattar verksamheten drygt 1 000 bäddar.

Gotland Hotels & Properties nettoomsättning ökade till 60 Mkr från 40 Mkr föregående år på grund av ökad efterfrågan och fler besökare på Gotland under främst sommaren till följd av lättade restriktioner.

## Stockholms Reparationsvarv AB

Koncernen äger 62,5 procent av Stockholms Reparationsvarv, med verksamhet på Beckholmen i Stockholm. Årligen repareras mellan 50 och 100 fartyg av alla typer. Nettoomsättningen minskade till 150 Mkr från 188 Mkr efter ökad konkurrens men väntas tack vare flera större kontrakt öka kommande år.

## Gotland Tech Development AB

Bolaget har till uppgift att driva på utveckling mot mer hållbara tekniklösningar och framtida fossilfria sjötransportsystem. I slutet av året presenterades Rederi AB Gotlands nya konceptfartyg, Gotland Horizon, ett framtida konceptfartyg för en fossilfri resa.

## Gotland Capital Management AB

Koncernens verksamhet inom kapitalförvaltning och likviditetshantering hanteras av Gotland Capital Management AB.

## Rederi

Fartygen M/S Visby, M/S Gotland, M/S Drotten och HSC Gotlandia II har under året varit sysselsatta i Gotlandstrafiken där även HSC Gotlandia varit reservfartyg. M/S Drotten går sedan i slutet av augusti i linjetrafik för Hansa Destinations AB.

Under året har M/S Visborg varit sysselsatt i charter för DFDS mellan Dunkerque i Frankrike och Rosslare på Irland.

Koncernen äger fyra systerfartyg i Gotland Class på 53 000 ton vardera som alla på balansdagen ingår i ett poolsamarbete med Maersk Tankers. M/T Gotland Carolina och M/T Gotland Marieann har teknik- och bemannings-

management hos Wisby Shipmanagement AB. M/T Gotland Sofia och M/T Gotland Aliya har teknik- och bemanningsmanagement hos SP Hamburg Tankers GmbH & Co.

Vidare äger koncernen 50 procent i produkttankfartygen M/T Wisby Atlantic och M/T Wisby Pacific på 49 000 ton vardera som båda är bortfraktade till Stena Bulk med teknik- och bemanningsmanagement hos Wisby Shipmanagement AB.

Under året förvärvade koncernen RoRo-fartyget M/V Valentine som befraktas av Kiwi Rail och är sysselsatt i inrikestrafik i Nya Zeeland mellan Nordön och Sydön.

#### Investeringar

Koncernens bruttoinvesteringar uppgick under perioden till 192 Mkr (110).

#### Hållbarhet

Destination Gotland har upprättat en hållbarhetsredovisning som går att nå via [www.destinationgotland.se](http://www.destinationgotland.se).

#### Risker

Bolaget har beaktat hur effekterna av spridningen av viruset SARS-CoV-2 som orsakar sjukdomen covid-19 kan komma att påverka bolagets framtida utveckling och risker som kan påverka den finansiella rapporteringen framåt. I denna bedömning har bolaget kommit fram till att detta kan komma att påverka bolagets intäkter för framför allt resor och boende negativt även under år 2022.

Eftersom rederiets verksamhet är internationell utsätts verksamheten för valutarisker. Valutaflöden som är hänförliga till färjeverksamheten sker i huvudsak i svenska kronor. In- och utbetalningar relaterade till produkt-tankfartyg sker i USD och EUR. Bolaget gör normalt inga säkringar gentemot svenska kronor för dessa valutaflöden. Investeringar i USD och EUR motverkar till viss del valutarisken. Genom bunkerinköp och fartygsbeställningar finns dock en påverkan av variationer i valutakurser. Avtalet mellan Destination Gotland och Trafikverket innehåller en betydande risk vad avser fluktuationer i råvarupriser.

Marknadsriskerna inom produkttankområdet med fluktuationer i efterfrågan minskas genom att merparten av rederiets fartyg inom detta område antingen ingår i poolsamarbeten eller befraktas på längre kontrakt. Inom Destination Gotland och Gotland Hotels & Properties finns en marknadsrisk i efterfrågan på resor och boende till och från Gotland.

I de fall rederiet väljer att placera likvida medel så görs detta på penningmarknaden och då i bank- eller företagscertifikat med hög säkerhet.

#### Styrelsens arbete

Styrelsen har under året sammanträtt tolv gånger.

#### Finansiell ställning

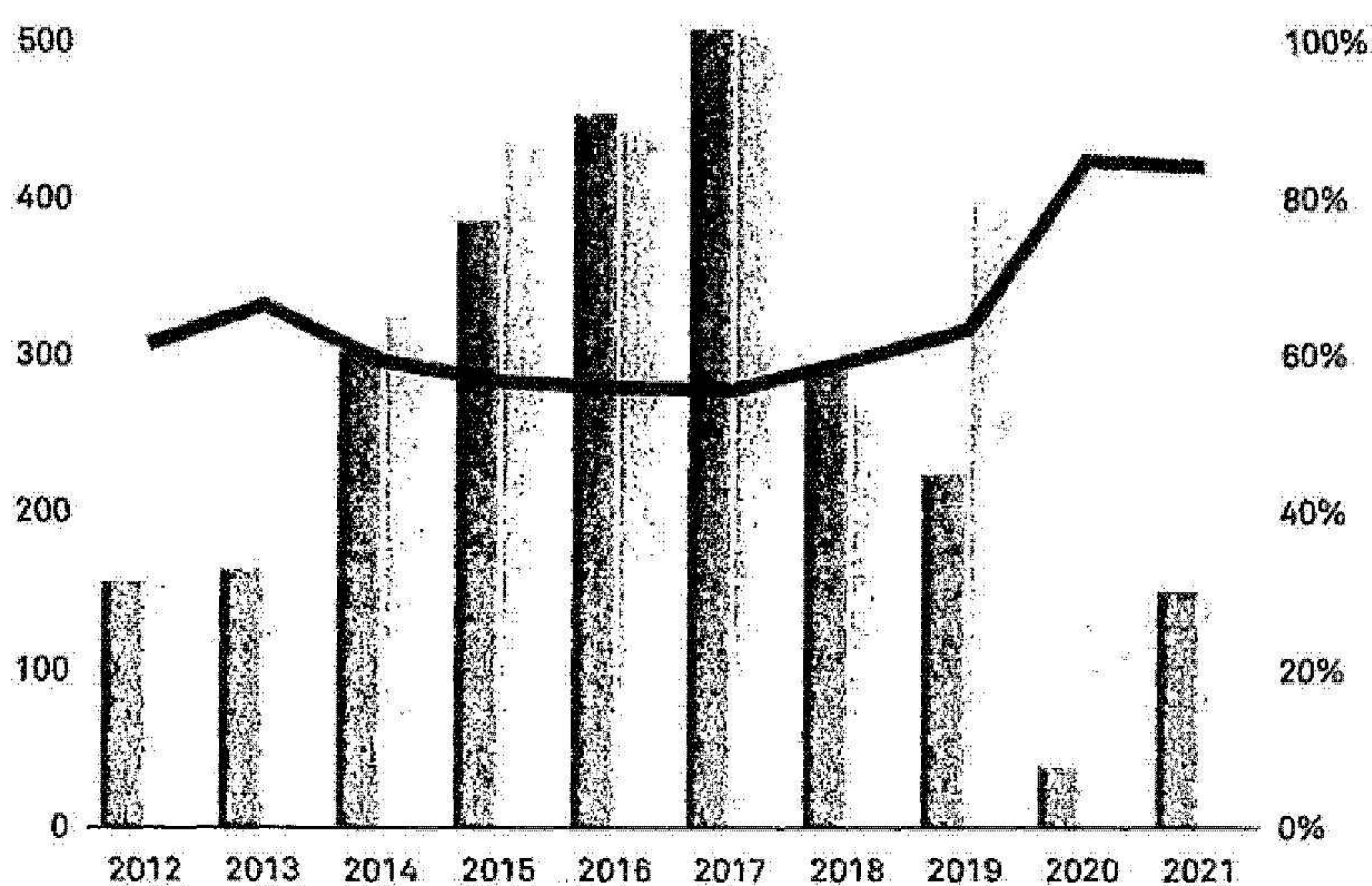
- Koncernens likvida medel uppgick till 2 397 Mkr (2 034).
- Räntebärande skulder uppgick till 170 Mkr (163).
- Soliditeten var 84 procent (85).
- Eget kapital per aktie uppgick till 1 826 kr (1 788).

#### Moderbolagets resultat och omsättning

Moderbolagets resultat efter finansiella intäkter och kostnader uppgick till 15 Mkr (175). Intäkterna uppgick till 123 Mkr (209).

#### Resultat efter finansnetto/soliditet

■ Exkl fartygsförsäljning, Mkr  
● Inkl fartygsförsäljning, Mkr



#### Förslag till vinstdisposition

Till årsstämmans förfogande står hos moderbolaget följande vinstmedel (kr):

Balanserade vinstmedel	569 570 128
Årets resultat	-9 486 391
	<u>560 083 737</u>

Styrelsen och verkställande direktören föreslår:

Att till aktieägarna utdelas 8,20 kr/aktie (2 500 000 aktier)	20 500 000
I nyräkning överföres	<u>539 583 737</u>
	560 083 737

Utbetalningsdatum för beslutad utdelning beräknas till 2022-06-09. Styrelsen finner att den föreslagna utdelningen är försvarlig med hänsyn till vad som anges i aktiebolagslagens 17 kap. 3§ angående de krav som verksamhetens art, omfattning och risker ställer på storleken av det egna kapitalet och konsolideringsbehov, likviditet och ställning i övrigt för moderbolaget och koncernen.

Resultat- och balansräkningen kommer att föreläggas årsstämman för fastställelse.

## Verksamheten i sammandrag koncernen

	2021	2020	2019	2018	2017
<b>Ur resultaträkningen (Mkr)</b>					
Intäkter	2 336,7	2 011,1	2 716,5	2 492,3	2 413,1
Resultat efter finansiella poster	149,8	159,0	403,4	270,4	508,1
<b>Räntabilitet (%)</b>					
- på eget kapital efter skatt <sup>1</sup>	2,5	7,7	7,7	5,5	9,2
- på sysselsatt kapital <sup>2</sup>	3,6	4,4	8,6	6,9	11,1
- på totalt kapital <sup>3</sup>	3,3	4,2	8,2	6,5	10,4
<b>Ur balansräkningen (Mkr)</b>					
Anläggningstillgångar	2 768,0	2 949,0	3 573,5	4 036,2	4 005,8
Kortfristiga räntefria rörelseskulder	391,6	367,7	316,2	297,7	464,5
Långfristiga skulder	165,5	160,1	1 290,2	1 702,3	1 867,4
Eget kapital	4 564,7	4 469,7	4 166,9	3 869,5	3 672,9
Balansomslutning	5 429,2	5 264,3	6 584,1	6 522,7	6 601,0
Soliditet (%) <sup>4</sup>	84,1	84,9	63,3	59,3	55,6
<b>Per aktie (kr)</b>					
Eget kapital	1 825,89	1 787,90	1 666,75	1 547,79	1 469,14
Vinst efter skatt	46,01	133,33	123,92	83,21	129,42
Utdelning	8,20*	8,00	0,00	7,40	7,00
<b>Börskursen per bokslutsdatum (kr)</b>					
B-aktien	1 350	1 320	1 375	1 300	1 200
<b>Övrigt</b>					
Bruttoinvesteringar (Mkr)	192	110	497	926	822
Antal anställda	785	605	810	741	730
Genomsnittligt antal aktier	2 500 000	2 500 000	2 500 000	2 500 000	2 500 000

**Definitioner:**<sup>1</sup> Resultat efter skatt i relation till genomsnittligt eget kapital.<sup>2</sup> Resultat efter finansiella poster plus finansiella kostnader i relation till genomsnittlig balansomslutning med kortfristiga räntefria rörelseskulder frånräknade.<sup>3</sup> Resultat efter finansiella poster plus finansiella kostnader i relation till genomsnittlig balansomslutning.<sup>4</sup> Eget kapital i relation till balansomslutning.

\* Styrelsens förslag

## Resultaträkning 2021

Belopp i kkr	Not	KONCERNEN		MODERBOLAGET	
		2021	2020	2021	2020
Nettoomsättning	1, 2	2 291 034	1 870 221	123 024	176 159
Vinst vid försäljning av anläggningstillgångar		202	120 439	-	32 310
Övriga intäkter	3	45 471	20 557	2	97
Resultat från andelar i operationella intresseföretag		-	-87	-	-
<b>Summa intäkter</b>		<b>2 336 707</b>	<b>2 011 130</b>	<b>123 026</b>	<b>208 566</b>
<b>Rörelsens kostnader</b>					
Övriga externa kostnader	2, 4	-1 288 775	-1 008 281	-85 600	-50 984
Personalkostnader	5, 6	-545 560	-472 323	-17 598	-13 848
Avskrivningar fartyg	7	-362 535	-372 645	-	-184
Avskrivningar övriga anläggningstillgångar	8	-15 798	-15 196	-762	-791
Förlust vid försäljning/utrangering av anläggningstillgångar	8	-205	-670	-	-
<b>Summa rörelsens kostnader</b>		<b>-2 212 873</b>	<b>-1 869 115</b>	<b>-103 960</b>	<b>-65 807</b>
<b>Rörelseresultat</b>		<b>123 834</b>	<b>142 015</b>	<b>19 066</b>	<b>142 759</b>
<b>Resultat från finansiella investeringar</b>					
Resultat från andelar i koncernföretag	9	-	35 712	-	-772
Resultat från värdepapper och fordringar som är anläggningstillgångar	10	29 261	6 251	2 050	6 195
Ränteintäkter och liknande resultatposter	11	24 414	63 968	3 786	37 416
Räntekostnader och liknande resultatposter	12	-27 750	-88 913	-9 654	-10 104
<b>Summa resultat från finansiella investeringar</b>		<b>25 925</b>	<b>17 018</b>	<b>-3 818</b>	<b>32 735</b>
<b>Resultat efter finansiella poster</b>		<b>149 759</b>	<b>159 033</b>	<b>15 248</b>	<b>175 494</b>
<b>Bokslutsdispositioner</b>					
Återföring avskrivning över plan, fartyg		-	-	1	20 829
Förändring periodiseringsfond		-	-	102 055	33 972
Mottagna koncernbidrag		-	-	289 251	350 619
Lämnade koncernbidrag		-	-	-416 041	-571 731
Årets skatt	13	-33 766	174 683	-	-
Minoritetens andel av årets resultat		-976	-399	-	-
<b>ÅRETS RESULTAT</b>		<b>115 017</b>	<b>333 317</b>	<b>-9 486</b>	<b>9 183</b>
<b>Aktieinformation</b>					
Resultat efter skatt per aktie, kr		46,01	133,33		
Genomsnittligt antal aktier		2 500 000	2 500 000		

## Balansräkning per 31 december 2021

TILLGÅNGAR	Belopp i kkr	Not	KONCERNEN		MODERBOLAGET	
			2021-12-31	2020-12-31	2021-12-31	2020-12-31
<b>Anläggningstillgångar</b>						
<b>Immateriella anläggningstillgångar</b>						
Goodwill	8		668	1 009	-	-
<b>Materiella anläggningstillgångar</b>						
Fartyg	7		2 559 311	2 742 642	-	-
Nybyggnadskontrakt fartyg och nybyggnadsprojekt fastigheter	14		2 976	724	-	-
Byggnader och mark	8		146 528	151 024	26 248	26 981
Inventarier	8		38 774	39 277	397	332
<b>Summa materiella anläggningstillgångar</b>			<b>2 747 589</b>	<b>2 933 667</b>	<b>26 645</b>	<b>27 313</b>
<b>Finansiella anläggningstillgångar</b>						
Andelar i koncernföretag	15		-	-	167 075	167 013
Andelar redovisade enligt kapitalandelsmetoden	16		-	-	-	-
Andelar i intresseföretag	17		400	400	200	200
Fordringar hos koncernföretag	18		-	-	848 266	819 097
Andra långfristiga värdepappersinnehav	19		5 682	5 842	5 047	5 047
Andra långfristiga fordringar	20		6 901	6 506	375	375
Uppskjuten skattefordran	21		6 798	1 561	-	-
<b>Summa finansiella anläggningstillgångar</b>			<b>19 781</b>	<b>14 309</b>	<b>1 020 963</b>	<b>991 732</b>
<b>Summa anläggningstillgångar</b>			<b>2 788 038</b>	<b>2 948 985</b>	<b>1 047 608</b>	<b>1 019 045</b>
<b>Omsättningstillgångar</b>						
<b>Varulager</b>						
Färdiga varor och handelsvaror			23 749	15 456	-	-
<b>Kortfristiga fordringar</b>						
Kundfordringar			69 989	69 705	1 083	4 604
Fordringar hos koncernföretag			-	-	673	3 105
Övriga fordringar			54 262	96 146	6 191	44 416
Skattefordringar			17 681	17 694	8 489	8 489
Successiv vinstavräkning	22		5 437	18 278	-	-
Förutbetalda kostnader och upplupna intäkter	23		93 053	63 731	1 617	4 902
<b>Summa kortfristiga fordringar</b>			<b>240 422</b>	<b>265 554</b>	<b>18 053</b>	<b>65 516</b>
Kortfristiga placeringar	24		536 248	732 645	535 821	732 219
Kassa och bank	25		1 860 789	1 301 627	1 824 822	1 247 557
<b>Summa omsättningstillgångar</b>			<b>2 661 208</b>	<b>2 315 282</b>	<b>2 378 696</b>	<b>2 045 292</b>
<b>SUMMA TILLGÅNGAR</b>			<b>5 429 246</b>	<b>5 264 267</b>	<b>3 426 304</b>	<b>3 064 337</b>

## Balansräkning per 31 december 2021

SKULDER OCH EGET KAPITAL	Not	KONCERNEN		MODERBOLAGET	
		2021-12-31	2020-12-31	2021-12-31	2020-12-31
<i>Belopp i kkr</i>					
<b>Eget kapital</b>					
Aktiekapital		2 777	2 777		
Övrigt tillskjutet kapital		2 626	2 626		
Annat eget kapital inklusive årets resultat		4 559 325	4 464 346		
<b>Eget kapital hänförligt till moderbolagets aktieägare</b>		<b>4 564 728</b>	<b>4 469 749</b>		
Minoritetsintresse		17 426	16 450		
<b>Bundet eget kapital</b>					
Aktiekapital				2 777	2 777
Bundna reserver				2 481	2 481
<b>Summa bundet eget kapital</b>				<b>5 258</b>	<b>5 258</b>
<b>Fritt eget kapital</b>					
Balanserad vinst				569 570	580 387
Årets resultat				-9 486	9 183
<b>Summa fritt eget kapital</b>				<b>560 084</b>	<b>589 570</b>
<b>Summa eget kapital</b>		<b>4 582 154</b>	<b>4 486 199</b>	<b>565 342</b>	<b>594 828</b>
<b>Obeskattade reserver</b>					
Akkumulerade avskrivningar utöver plan				39	40
Periodiseringsfonder				162 190	264 246
<b>Summa obeskattade reserver</b>				<b>162 229</b>	<b>264 286</b>
<b>Avsättningar</b>					
Avsättning för uppskjuten skatt	26	271 317	233 070	-	-
Avsättningar för pensioner och liknande förpliktelser		8 103	7 576	-	-
<b>Summa avsättningar</b>		<b>279 420</b>	<b>240 646</b>	<b>0</b>	<b>0</b>
<b>Långfristiga skulder</b>					
Skulder till kreditinstitut	27	159 034	153 598	-	-
Skulder till koncernföretag	28	-	-	1 871 163	1 405 250
Övriga långfristiga skulder		6 477	6 477	6 477	6 477
<b>Summa långfristiga skulder</b>		<b>165 511</b>	<b>160 075</b>	<b>1 877 640</b>	<b>1 411 727</b>
<b>Kortfristiga skulder</b>					
Skulder till kreditinstitut	27	10 604	9 601	-	-
Leverantörsskulder		139 448	76 100	23 685	12 250
Skatteskulder		67	2 370	491	488
Skulder till koncernföretag		-	-	791 119	691 058
Övriga skulder		21 552	97 949	1 020	83 456
Upplypna kostnader och förutbetalda intäkter	29	230 490	191 327	4 778	6 244
<b>Summa kortfristiga skulder</b>		<b>402 161</b>	<b>377 347</b>	<b>821 093</b>	<b>793 496</b>
<b>SUMMA SKULDER OCH EGET KAPITAL</b>		<b>5 429 246</b>	<b>5 264 267</b>	<b>3 426 304</b>	<b>3 064 337</b>

# Rapport över förändringar i eget kapital

2022072502654

**Aktiekapital**

Aktieslag	Antal	Kvotvärde kr
A Fria (kvotvärde 1:11 kr)	1 811 693	2 012 411
B Fria (kvotvärde 1:11 kr)	688 307	764 565
<b>Summa</b>	<b>2 500 000</b>	<b>2 776 976</b>

Samtliga aktier är fullt betalda.

**KONCERNEN**

Belopp i kkr	Aktie- kapital	Övrigt tillskjutet kapital	Annat eget kapital		Summa	Minoritets- intresse	Totalt eget kapital
			Acku- mulerade valutakurs- differenser	Balanserad vinst m m			
<b>Eget kapital 2020-01-01</b>	<b>2 777</b>	<b>2 626</b>	<b>30 875</b>	<b>4 130 599</b>	<b>4 166 877</b>	<b>16 003</b>	<b>4 182 880</b>
<b>Årets förändringar 2020:</b>							
Vinstutdelning				0	0		0
Uppskjutna skatteeffekter				430	430		430
Omräkning av eget kapital i utländska dotterföretag			5 316		5 316		5 316
Realiserade valutakursdifferenser			-36 191		-36 191		-36 191
<b>Årets resultat</b>				<b>333 317</b>	<b>333 317</b>	<b>447</b>	<b>333 764</b>
<b>Eget kapital 2020-12-31</b>	<b>2 777</b>	<b>2 626</b>	<b>0</b>	<b>4 464 346</b>	<b>4 469 749</b>	<b>16 450</b>	<b>4 486 199</b>
<b>Årets förändringar 2021:</b>							
Vinstutdelning				-20 000	-20 000		-20 000
Omräkning av eget kapital i utländska dotterföretag			-38		-38		-38
<b>Årets resultat</b>				<b>115 017</b>	<b>115 017</b>	<b>976</b>	<b>115 993</b>
<b>Eget kapital 2021-12-31</b>	<b>2 777</b>	<b>2 626</b>	<b>-38</b>	<b>4 559 363</b>	<b>4 564 728</b>	<b>17 426</b>	<b>4 582 154</b>

**MODERBOLAGET**

Belopp i kkr	Bundet eget kapital		Fritt eget kapital	
	Aktie- kapital	Reservfond	Balanserad vinst m m	Summa
<b>Eget kapital 2020-01-01</b>	<b>2 777</b>	<b>2 481</b>	<b>580 387</b>	<b>585 645</b>
<b>Årets förändringar 2020:</b>				
Vinstutdelning			0	0
<b>Årets resultat</b>			<b>9 183</b>	<b>9 183</b>
<b>Eget kapital 2020-12-31</b>	<b>2 777</b>	<b>2 481</b>	<b>589 570</b>	<b>594 828</b>
<b>Årets förändringar 2021:</b>				
Vinstutdelning			-20 000	-20 000
<b>Årets resultat</b>			<b>-9 486</b>	<b>-9 486</b>
<b>Eget kapital 2021-12-31</b>	<b>2 777</b>	<b>2 481</b>	<b>560 084</b>	<b>565 342</b>

8

## Kassaflödesanalys

Belopp i kkr	Not	KONCERNEN		MODERBOLAGET	
		2021	2020	2021	2020
<b>Den löpande verksamheten</b>					
Resultat efter finansiella poster		149 759	159 033	15 248	175 494
Justeringar för poster som inte ingår i kassaflödet					
Avskrivningar och nedskrivningar av anläggningstillgångar	7, 8	378 333	387 842	762	975
Realisationsresultat vid försäljning av anläggningstillgångar		3	-119 769	-	-32 310
Kursdifferenser		780	-26 087	7 947	-32 529
Övriga ej likviditetspåverkande poster		-	1 677	-	772
		528 875	403 696	23 957	112 402
Betald inkomstskatt		-3 046	-32 189	2	-7 059
<b>Kassaflöde från den löpande verksamheten före förändring i rörelsekapital</b>		<b>525 829</b>	<b>371 507</b>	<b>23 959</b>	<b>105 343</b>
<b>Förändringar i rörelsekapital</b>					
Förändring i varulager		-8 292	-986	-	-
Förändring av kortfristiga fordringar		30 199	-56 932	48 262	-4 825
Förändring av kortfristiga skulder		105 603	-10 459	106 690	-250 516
<b>Kassaflöde från den löpande verksamheten</b>		<b>653 339</b>	<b>303 130</b>	<b>178 911</b>	<b>-149 998</b>
<b>Investeringsverksamheten</b>					
Förvärv av fartyg och nybyggnadskontrakt	7	-179 204	44	-	-
Nybyggnadsprojekt fastigheter	14	-2 252	-	-	-
Förvärv av övriga materiella anläggningstillgångar	8	-10 663	-22 808	-94	-
Försäljning av fartyg		-	368 203	-	52 825
Försäljning av övriga anläggningstillgångar	8	202	817	-	92
Förändring av övriga finansiella anläggningstillgångar		-234	-1 164	-62	-50
Förvärv av dotterbolags nettotillgångar		-	-87 500	-	-
<b>Kassaflöde från investeringsverksamheten</b>		<b>-192 151</b>	<b>257 592</b>	<b>-156</b>	<b>52 867</b>
<b>Finansieringsverksamheten</b>					
Amortering av skuld		-93 763	-1 318 155	-83 060	-666 000
Förändring av koncernmellanhavanden	18, 28	-	-	309 953	106 481
Utdelning till aktieägare		-20 000	-	-20 000	-
<b>Kassaflöde från finansieringsverksamheten</b>		<b>-113 763</b>	<b>-1 318 155</b>	<b>206 893</b>	<b>-559 519</b>
Förändring av likvida medel		347 425	-757 433	385 648	-656 650
Likvida medel vid årets början		2 034 272	2 788 251	1 979 776	2 611 759
Kursdifferens i likvida medel		15 340	3 454	-4 781	24 667
<b>Likvida medel vid årets slut</b>	30	<b>2 397 037</b>	<b>2 034 272</b>	<b>2 360 643</b>	<b>1 979 776</b>

# Redovisnings- och värderingsprinciper

## Allmänna redovisningsprinciper

Års- och koncernredovisningen har upprättats med tillämpning av årsredovisningslagen och Bokföringsnämndens allmänna råd BFNAR 2012:1 Årsredovisning och koncernredovisning (K3).

## Värderingsprinciper

Tillgångar och skulder har värderats till anskaffningsvärden om inget annat anges nedan.

## Intäkter

Intäkter har tagits upp till det verkliga värde som erhållits eller det värde som kan beräknas erhållas och redovisas i den omfattning det är sannolikt att de ekonomiska fördelarna kommer att tillgodogöras bolaget. Statliga stöd redovisas till verkligt värde när det finns rimlig säkerhet att stödet kommer erhållas och alla sammanhängande villkor kommer uppfyllas. Statligt stöd som hänför sig till förväntade kostnader redovisas som förutbetalda intäkter. Stödet intäktsförs i en period då de kostnader uppkommer som det statliga stödet är avsett att kompensera.

## Fordringar och skulder i utländsk valuta

Moderbolagets och svenska koncernföretags fordringar och skulder i utländsk valuta har omräknats till balansdagens kurs. Kursvinster och kursförluster på rörelsens fordringar och skulder tillförs rörelseresultatet. Vinst och förluster på finansiella fordringar och skulder redovisas som finansiella poster.

## Koncernredovisning

Koncernredovisningen omfattar moderbolaget och de företag i vilka Rederi AB Gotland direkt eller indirekt innehar mer än 50 procent av röstvärdet (koncernföretag).

Bokslutsdispositioner och obeskattade reserver redovisas inte i koncernen. Dessa delas upp i eget kapital och uppskjuten skatteskuld.

Koncernredovisningen har upprättats enligt förvärvsmetoden, vilket innebär att det egna kapital som finns i koncernföretagen vid förvärvstillfället elimineras i sin helhet. Förfarandet innebär att endast resultat uppkomna efter förvärvstillfället ingår i koncernens egna kapital.

Internvinster inom koncernen elimineras i sin helhet.

## Omräkning av utländska dotterföretag

Dotterföretag i andra länder upprättar sin årsredovisning i utländsk valuta. Vid konsolideringen omräknas posterna i dessa företags balans- och resultaträkningar till balansdagskurs respektive genomsnittskurs. De valutakursdifferenser som uppkommer redovisas i ackumulerade valutakursdifferenser i koncernens eget kapital.

## Skatt inklusive uppskjuten skatt

Redovisade inkomstskatter innefattar skatt som skall betalas eller erhållas avseende aktuellt år, justeringar avseende tidigare års aktuella skatt, förändringar i uppskjuten skatt samt andel i intressebolags skatt.

Värdering av samtliga skatteskulder och fordringar sker till nominella belopp och görs enligt de skatteregler och skattesatser som är beslutade eller som är aviserade och med stor säkerhet kommer att fastställas. Uppskjuten skatt beräknas på alla temporära skillnader som uppkommer mellan redovisade och skattemässiga värden på tillgångar och skulder.

Uppskjutna skattefordringar redovisas för alla avdragsgilla temporära skillnader och utnyttjade underskottsavdrag, i den utsträckning det är sannolikt att framtida skattepliktiga vinster kommer att finnas tillgängliga och mot vilka de temporära skillnaderna eller utnyttjade underskottsavdragen kan komma att utnyttjas. De uppskjutna skattefordringarnas redovisade värden provas varje balansdag.

## Fordringar

Fordringar upptas till det belopp som efter individuell prövning beräknas bli betalt.

## Varulager

Varulagret värderas, med tillämpning av först-in först-ut-principen, till det lägsta av anskaffningsvärdet och det verkliga värdet på balansdagen.

## Anläggningstillgångar

Ränta på kapital som har lånats för att finansiera tillverkningen av en tillgång har inte räknats in i anskaffningsvärdet. Linjär avskrivningsmetod används för samtliga typer av anläggningstillgångar. För tillämpade avskrivningstider, se respektive not för anläggningstillgångarna. I de fall det redovisade värdet överstiger det beräknade återvinningsvärdet skrivs det redovisade värdet omedelbart ner till detta återvinningsvärde.

Som intresseföretag betraktas de företag som inte är dotterföretag men där moderföretagets direkt eller indirekt innehar minst 20 procent av rösterna för samtliga andelar, eller på annat sätt har ett betydande inflytande.

Redovisningen av intresseföretag är beroende av hur Rederi AB Gotland styr och följer upp bolagens verksamhet. Koncernen tillämpar kapitalandelsmetoden för onoterade innehav för det fall då Rederi AB Gotland i betydande utsträckning är involverad i verksamheten vilket i så fall innebär att innehavet utgör en integrerad del av koncernens kärnverksamheter. Ur redovisningssynpunkt klassificeras ett sådant innehav som operationellt och koncernens andel av intressebolagets resultat efter skatt redovisas i rörelsens resultat.

Övriga innehav i intressebolag klassificeras som strategiska innehav och koncernens andel i dessa bolags resultat efter skatt redovisas i finansnettot.

#### **Leasingavtal**

Samtliga leasingavtal har bedömts vara operationella leasingavtal. Kostnader för operationella leasingavtal uppgår till mindre belopp.

#### **Kassaflödesanalys**

Kassaflödesanalysen upprättas enligt indirekt metod. Det redovisade kassaflödet omfattar endast transaktioner som medför in- eller utbetalningar. Som likvida medel klassificeras banktillgodohavanden samt kortfristiga finansiella placeringar.

#### **Låneskulder**

Låneskulder redovisas initialt till erhållet belopp efter avdragna transaktionskostnader. Skiljer sig det redovisade beloppet från det belopp som ska återbetalas vid förfallotidpunkten periodiseras mellanskillnaden såsom räntekostnad eller ränteintäkt över lånets löptid. Härigenom överensstämmer vid förfallotidpunkten det redovisade beloppet och det belopp som ska återbetalas.

#### **Avsättningar**

Avsättningar görs när det finns en legal eller informell förpliktelse och en tillförlitlig uppskattning av beloppet kan göras.

#### **Bokslutsdispositioner**

Förändringar av obeskattade reserver redovisas som bokslutsdispositioner i resultaträkningen för moderbolaget. Koncernbidrag redovisas som bokslutsdispositioner.

#### **Aktier och andelar i dotterföretag**

Andelar i koncernföretag redovisas till anskaffningsvärde efter avdrag för eventuella nedskrivningar. I anskaffningsvärdet ingår köpeskillingen som erlagts för aktierna samt förvärvskostnader. Eventuella kapitaltillskott och koncernbidrag läggs till anskaffningsvärdet när de lämnas. Utdelning från dotterföretag redovisas som intäkt.

#### **Obeskattade reserver**

Obeskattade reserver i moderbolaget redovisas med bruttobelopp i balansräkningen, inklusive den uppskjutna skatteskuld som är hänförlig till reserverna.

#### **Uppskattningar och bedömningar**

För att bedöma det bokförda värdet på fartyg och rörelsefastigheter görs årligen marknadsvärderingar. För fartyg görs såväl marknadsvärderingar utifrån officiella publiceringar eller enskild värdering av mäklare, som diskonterade kassaflödesvärderingar utifrån bedömt kassaflöde under fartygets livslängd och med nuvärdesberäkning utifrån ett vägt genomsnitt av krav på avkastning på eget kapital och ränta på lånat kapital.

För förvaltningsfastigheterna, det vill säga hotellverksamheten och fastigheter som hyrs ut kommersiellt, görs diskonterade kassaflödesvärderingar. Dessa baseras på prognoser över kommande års kassaflöden nuvärdesberäknade utifrån ett vägt genomsnitt av krav på avkastning på eget kapital och ränta på lånat kapital.

# Noter till koncernens och moderbolagets bokslut

Belopp i kkr om inget annat anges

## NOT 1 NETTOOMSÄTTNING PER RÖRELSEGEN

Nettoomsättning	KONCERNEN		MODERBOLAGET	
	2021	2020	2021	2020
Rederiförelse utrikes	235 915	249 984	108 801	169 367
Passagerar- och godstrafik, Sverige <sup>1)</sup>	1 706 866	1 327 278	-	-
Resebyråförelse, Sverige	118 384	49 832	-	-
Hotellverksamhet, Sverige	59 861	40 182	-	-
Varvsverksamhet, Sverige	149 872	188 488	-	-
Övrigt, Sverige <sup>2)</sup>	20 036	14 447	14 223	6 792
<b>Totalt</b>	<b>2 291 034</b>	<b>1 870 221</b>	<b>123 024</b>	<b>176 159</b>

<sup>1)</sup> Avser Destination Gotland AB och Hansa Destinations AB. I omsättningen ingår 535 Mkr (461) i ersättning från Trafikverket för utförd linjetrafik samt 117 Mkr (80) i ersättning för Sjöfartstöd, som motsvaras av arbetsgivaravgifter och skatteavdrag på sjöinkomster.

<sup>2)</sup> Avser Gotlands Stuveri AB med dotterbolag, som ägs till 94% av Destination Gotland AB, samt fastighetsförvaltning i moderbolaget.

## NOT 2 ANDEL AV ÅRETS INKÖP OCH FÖRSÄLJNING AVSEENDE KONCERNFÖRETAG

	MODERBOLAGET	
	2021	2020
Försäljning av interna tjänster	52%	95%
Köp av interna tjänster	62%	47%

## NOT 3 OFFENTLIGA BIDRAG

Som en följd av covid-19-pandemin har bolag inom koncernen under året erhållit stöd för korttidsarbete bland anställda med 0 (2,2) Mkr samt ersättning för höga sjuklönekostnader med 1,6 (3,3) Mkr.

Vidare har 26 Mkr erhållits i ekobonus för överflyttning av godstransporter från väg till sjöfart mellan Nynäshamn och Rostock, Tyskland.

## NOT 4 ERSÄTTNING TILL REVISORERNA

Till bolagets revisorer har utgått följande ersättning:	KONCERNEN		MODERBOLAGET	
	2021	2020	2021	2020
<b>Öhrlings PriceWaterhousecoopers AB</b>				
Revisionsuppdrag	1 890	2 034	881	943
Revisionsverksamhet utanför revisionsuppdrag	339	170	125	-
Övriga tjänster	295	135	290	135
<b>KPMG</b>				
Övriga tjänster	150	-	150	-
<b>Totalt</b>	<b>2 674</b>	<b>2 339</b>	<b>1 446</b>	<b>1 078</b>

Med revisionsuppdrag avses revisors arbete för den lagstadgade revisionen och med revisionsverksamhet olika typer av kvalitetssäkringstjänster. Övriga tjänster är sådant som inte ingår i revisionsuppdrag, revisionsverksamhet eller skatterådgivning.

## NOT 6 PERSONALKOSTNADER SAMT ERSÄTTNING TILL STYRELSE OCH FÖRETAGSLEDNING

	KONCERNEN		MODERBOLAGET	
	2021	2020	2021	2020
<b>Löner och andra ersättningar</b>				
Styrelse och verkställande direktör	13 556	14 373	4 236	4 078
Övriga anställda	363 148	311 901	7 637	5 496
<b>Totalt</b>	<b>376 704</b>	<b>326 274</b>	<b>11 873</b>	<b>9 574</b>
<b>Sociala kostnader</b>				
Pensionskostnader för styrelse och verkställande direktör	3 832	4 313	968	927
Pensionskostnader för övriga anställda	38 490	30 838	2 035	1 558
Övriga sociala avgifter enligt lag och avtal	113 145	100 195	3 638	2 693
<b>Totalt</b>	<b>155 467</b>	<b>135 346</b>	<b>6 641</b>	<b>5 178</b>

Ersättning till VD beräds och fastställs av styrelsen. Inga rörliga ersättningar utgår till ledande befattningshavare. Företaget har inga utestående pensionsförpliktelser.

## NOT 6 MEDELTA ANSTÄLLDA, MM

	KONCERNEN		MODERBOLAGET	
	2021	2020	2021	2020
<b>Medeltal anställda i Sverige</b>				
Kvinnor	256	223	4	4
Män	529	382	6	6
<b>Totalt</b>	<b>785</b>	<b>605</b>	<b>10</b>	<b>10</b>
<b>Styrelseledamöter på balansdagen</b>				
Kvinnor	6	23	2	2
Män	92	95	5	5
<b>Totalt</b>	<b>98</b>	<b>118</b>	<b>7</b>	<b>7</b>
<b>Ledande befattningshavare på balansdagen</b>				
Kvinnor	1	1	-	-
Män	6	7	1	1
<b>Totalt</b>	<b>7</b>	<b>8</b>	<b>1</b>	<b>1</b>

## NOT 7 FARTYG

Avskrivningar enligt plan beräknas för snabbfärjorna M/S Visborg, M/S Gotland, M/S Visby, M/S Drotten, HSC Gotlandia och HSC Gotlandia II efter en nyttjandeperiod om 10 år räknat från nybyggnadsåret. För konventionella färjor är avskrivningstiden normalt 20 år. För produkttankfartyg är avskrivningstiden 15 år och med 10% i restvärde. Planerade dockningar skrivs av på 5 år.

	KONCERNEN		MODERBOLAGET	
	2021-12-31	2020-12-31	2021-12-31	2020-12-31
<b>Ackumulerade anskaffningsvärden</b>				
Vid årets början	5 589 345	6 068 236	900 225	1 029 637
Årets nyanskaffningar	179 204	-44	-	-
Årets avyttringar	-	-478 847	-	-129 412
<b>Summa ackumulerade anskaffningsvärden</b>	<b>5 768 549</b>	<b>5 589 345</b>	<b>900 225</b>	<b>900 225</b>
<b>Ackumulerade av- och nedskrivningar</b>				
Vid årets början	-2 846 703	-2 704 324	-900 225	-1 008 846
Årets avyttringar	-	230 266	-	108 805
Årets avskrivningar enligt plan	-362 535	-372 645	-	-184
<b>Summa ackumulerade av- och nedskrivningar</b>	<b>-3 209 238</b>	<b>-2 846 703</b>	<b>-900 225</b>	<b>-900 225</b>
<b>Restvärde vid årets slut</b>	<b>2 559 311</b>	<b>2 742 642</b>	<b>0</b>	<b>0</b>

## NOT 8 ÖVRIGA ANLÄGGNINGSTILLGÅNGAR

GOODWILL: Goodwill skrivs av på fem år.

Ackumulerade anskaffningsvärden	KONCERNEN	
	2021-12-31	2020-12-31
Vid årets början	26 601	26 690
Omklassificering	-	-89
<b>Summa ackumulerade anskaffningsvärden</b>	<b>26 601</b>	<b>26 601</b>
<b>Ackumulerade av- och nedskrivningar</b>		
Vid årets början	-25 592	-25 339
Årets avskrivningar enligt plan	-341	-341
Omklassificering	-	88
<b>Summa ackumulerade av- och nedskrivningar</b>	<b>-25 933</b>	<b>-25 592</b>
<b>Restvärde vid årets slut</b>	<b>668</b>	<b>1 009</b>

BYGGNADER OCH MARK: På byggnader beräknas avskrivningar enligt plan individuellt per byggnad uppdelat på komponenter med olika avskrivningstid.

Ackumulerade anskaffningsvärden	KONCERNEN		MODERBOLAGET	
	2021-12-31	2020-12-31	2021-12-31	2020-12-31
Vid årets början	246 499	244 456	55 758	55 758
Årets nyanskaffningar	1 324	1 665	-	-
Omklassificering	-	1 377	-	-
Årets utrangeringar	-383	-999	-	-
<b>Summa ackumulerade anskaffningsvärden</b>	<b>247 440</b>	<b>246 499</b>	<b>55 758</b>	<b>55 758</b>
<b>Ackumulerade av- och nedskrivningar</b>				
Vid årets början	-95 475	-88 744	-28 777	-28 024
Årets avskrivningar enligt plan	-5 614	-5 683	-733	-753
Omklassificering	-	-1 377	-	-
Årets utrangeringar	177	329	-	-
<b>Summa ackumulerade av- och nedskrivningar</b>	<b>-100 912</b>	<b>-95 475</b>	<b>-29 510</b>	<b>-28 777</b>
<b>Restvärde vid årets slut</b>	<b>146 528</b>	<b>151 024</b>	<b>26 248</b>	<b>26 981</b>

Det verkliga värdet för förvaltningsfastigheterna inom koncernen har enligt kassaflödesmetoden beräknats till 130 Mkr, vilket är högre än det bokförda värdet på 103 Mkr. Motsvarande värden för förvaltningsfastigheterna inom moderbolaget är 23 Mkr resp 8 Mkr, för värderingsprinciper se ovan. Resterande fastigheter utgör rörelsefastigheter.

INVENTARIER: Avskrivningar enligt plan på inventarier, verktyg och installationer beräknas med årliga avskrivningar på 20% av anskaffningsvärdet.

Ackumulerade anskaffningsvärden	KONCERNEN		MODERBOLAGET	
	2021-12-31	2020-12-31	2021-12-31	2020-12-31
Vid årets början	162 843	153 370	5 536	6 828
Årets nyanskaffningar	9 339	20 873	94	-
Årets avyttringar och utrangeringar	-10 821	-5 852	-17	-276
Omklassificering	-	-5 548	-	-16
<b>Summa ackumulerade anskaffningsvärden</b>	<b>161 361</b>	<b>162 843</b>	<b>5 613</b>	<b>5 536</b>
<b>Ackumulerade avskrivningar</b>				
Vid årets början	-123 566	-125 794	-5 204	-5 458
Årets avyttringar och utrangeringar	10 822	5 851	17	276
Årets avskrivningar enligt plan	-9 843	-9 172	-29	-38
Omklassificering	-	5 549	-	16
<b>Summa ackumulerade avskrivningar</b>	<b>-122 587</b>	<b>-123 566</b>	<b>-5 216</b>	<b>-5 204</b>
<b>Restvärde vid årets slut</b>	<b>38 774</b>	<b>39 277</b>	<b>397</b>	<b>332</b>

## NOT 9 RESULTAT FRÅN ANDELAR I KONCERNFÖRETAG

	KONCERNEN		MODERBOLAGET	
	2021	2020	2021	2020
Realisationsresultat	-	35 712	-	-342
Nedskrivning	-	-	-	-430
<b>Totalt</b>	<b>0</b>	<b>35 712</b>	<b>0</b>	<b>-772</b>

Realisationsresultatet i koncernen år 2020 avser realisation av omräkningsdifferenser i samband med likvidation av Gotland Shipping Bahamas Ltd.

## NOT 10 RESULTAT FRÅN VÄRDEPAPPER OCH FORDRINGAR SOM ÄR ANLÄGGNINGSTILLGÅNGAR

	KONCERNEN		MODERBOLAGET	
	2021	2020	2021	2020
Utdelning	27 488	4 547	1 139	4 547
Nedskrivning	-	-1	-	-
Realisationsresultat vid avyttring	1 773	1 705	911	1 648
<b>Totalt</b>	<b>29 261</b>	<b>6 251</b>	<b>2 050</b>	<b>6 195</b>

## NOT 11 RÄNTEINTÄKTER OCH LIKNANDE RESULTATPOSTER

	KONCERNEN		MODERBOLAGET	
	2021	2020	2021	2020
Ränteintäkter	3 993	1 075	3 786	1 463
Valutakursvinster	20 421	62 893	-	35 953
<b>Totalt</b>	<b>24 414</b>	<b>63 968</b>	<b>3 786</b>	<b>37 416</b>
Varav avseende koncernföretag	-	-	1	391

## NOT 12 RÄNTEKOSTNADER OCH LIKNANDE RESULTATPOSTER

	KONCERNEN		MODERBOLAGET	
	2021	2020	2021	2020
Räntekostnader	-8 504	-20 223	-1 700	-6 674
Valutakursförluster	-21 239	-68 680	-7 947	-3 424
Övriga finansiella kostnader	-7	-10	-7	-6
<b>Totalt</b>	<b>-27 750</b>	<b>-88 913</b>	<b>-9 654</b>	<b>-10 104</b>
Varav avseende koncernföretag	-	-	-	-

## NOT 13 ÅRETS SKATT

	KONCERNEN		MODERBOLAGET	
	2021	2020	2021	2020
Aktuell skatt	-420	-1 402	-	-
Justering avseende tidigare år	-337	-	-	-
Uppskjuten skatt	-33 009	176 085	-	-
<b>Redovisad skattekostnad</b>	<b>-33 766</b>	<b>174 683</b>	<b>0</b>	<b>0</b>
Resultat efter finansiella poster	149 759	159 033	15 248	176 494
Skatt på resultat efter finansiella poster 20,6% (21,4) enligt svensk skattesats	-30 850	-34 033	-3 141	-37 556
Förändringar på grund av:				
Ej skattepliktiga inkomster	6 032	29 691	235	-
Lämnade koncernbidrag (netto)	-	-	26 119	47 318
Ej avdragsgilla utgifter	-1 071	-22 931	-655	-326
Skatteeffekt temporära skillnader fartyg	-9 067	-22 255	-	-
Skatteeffekt övriga temporära skillnader	-	-11 564	-	-
Utnyttjande av underskottsavdrag	35 718	2 828	-	2 828
Schabloninkomst på periodiseringsfonder	-1 570	-558	-1 534	-537
Rättelser från föregående år	-337	-	-	-
Ökning av skatt på grund av återföring från obeskattade reserver	-	-	-21 024	-11 727
Avräkning av erlagda kupongskatter på utländska värdepapper vid förvärv	-	233 505	-	-
Skattereduktion inköp av inventarier under 2021	5 129	-	-	-
Uppskjuten skatt på avsättningar för överavskrivningar	-37 750	-	-	-
<b>Redovisad skattekostnad</b>	<b>-33 766</b>	<b>174 683</b>	<b>0</b>	<b>0</b>

## NOT 14 NYBYGGNADSPROJEKT FASTIGHETER

	KONCERNEN		MODERBOLAGET	
	2021	2020	2021	2020
Vid årets början	724	454	0	0
Årets nyanskaffningar	2 252	5 036	-	-
Omklassificering	-	-4 766	-	-
<b>Bokfört värde vid årets slut</b>	<b>2 976</b>	<b>724</b>	<b>0</b>	<b>0</b>

## NOT 15 ANDELAR I KONCERNFÖRETAG

				MODERBOLAGET			
				2021-12-31			2020-12-31
Ingående anskaffningsvärde				167 013			167 736
Årets anskaffningar				62			100
Årets avyttringar				-			-393
Värdereglering				-			-430
<b>Bokfört värde vid årets slut</b>				<b>167 075</b>			<b>167 013</b>
<b>Specifikation av koncernens innehav av aktier och andelar i koncernföretag</b>							
Svenska koncernföretag	Org. nr.	Säte	Antal	Bokfört värde	Kapital och röstandel %	Eget kapital	Resultat
Destination Gotland AB	556038-2342	Gotland	5 000	80 389	100	215 786	40 256
Gotland Hotels & Properties AB	556141-1009	Gotland	500	2 507	100	64 582	646
Gamla Wisby Bryggeri	556035-4341	Gotland	4 320	890	100	650	0
Gotlandsbolaget AB	556643-7850	Gotland	1 000	100	100	507 858	0
Rederi AB Hoburgen	556207-3816	Gotland	1 000	132	100	107 982	0
Rederi AB Våndburg	556496-2222	Gotland	1 000	1 120	100	1 120	0
Gotland Tankers AB	556762-3342	Gotland	1 000	68 100	100	63 983	7 092
Wisby Tanker Trading AB	556798-0700	Gotland	500	50	100	95	0
Rederi AB Lauter	556815-1293	Gotland	1 000	50	100	51	0
Rederi AB Djupvik	556815-1160	Gotland	1 000	50	100	50	0
Rederi AB Kyllaj	556864-0931	Gotland	500	50	100	51	0
Rederi AB Burgsvik	556864-0949	Gotland	500	50	100	51	0
Rederi AB Asunden	556899-3892	Gotland	1 000	50	100	50	0
Rederi AB Botvaldevik	556899-3884	Gotland	1 000	50	100	51	0
Sundre Rederi AB	556937-7764	Gotland	500	50	100	51	0
Hallshuk Rederi AB	556937-7756	Gotland	500	50	100	51	0
Nya Skärgårdsbolaget 2017 AB	556978-3573	Gotland	100	50	100	12 868	-3
Rederi Utholmen AB	556980-3660	Gotland	100	50	100	11 834	0
Stockholms Reparationsvarv AB	556426-2391	Stockholm	625	12 625	62,5	35 190	1 487
Hangvar Rederi AB	559019-6977	Gotland	1 000	50	100	51	0
Hellvi Rederi AB	559019-7025	Gotland	1 000	50	100	51	0
Rederi Sysne AB	559069-4807	Gotland	1 000	50	100	81 824	81 773
Rederi Grynge AB	559069-4831	Gotland	1 000	50	100	93 091	93 041
Rederi Boge AB	559122-3457	Gotland	1 000	50	100	50	0
Rederi Othem AB	559122-3374	Gotland	1 000	50	100	51	0
Rederi Enholmen AB	559164-8703	Gotland	500	50	100	2 198	2 147
Gotland Capital Management AB	559164-9149	Gotland	500	50	100	1 399 704	0
Gotland Tech Development AB	559212-4126	Gotland	500	50	100	50	0
Rederi Petesvik AB	559212-4167	Gotland	500	50	100	29	-21
Rederi Tubod AB	559265-9980	Gotland	500	50	100	50	0
Rederi Tomtbod AB	559266-1051	Gotland	500	50	100	50	0
Rederi Nordbod AB	559329-3151	Gotland	100	25	100	25	0
Rederi Grumbod AB	559332-4626	Gotland	100	25	100	25	0
<b>Utländska koncernföretag</b>							
Gotland Shipping Company Ltd		Malta	100	12	100		
<b>Bokfört värde vid årets slut</b>				<b>167 075</b>			

## FORTS. NOT 15 ANDELAR I KONCERNFÖRETAG

Följande bolag utgör dotterdotterbolag till Rederi AB Gotland, med respektive ägarbolag	Säte	Kapital och röstandel %
<b>Gotland Tankers AB</b>		
Rederi AB Torsburgen	Gotland	100
Rederi AB Gute	Gotland	100
Rederi AB Ljugarn	Gotland	100
Rederi AB Klintehamn	Gotland	100
Rederi AB Kappelshamn	Gotland	100
Rederi AB Katthammarsvik	Gotland	100
Rederi AB Gnisvärd	Gotland	100
Rederi AB Västergarn	Gotland	100
Gotland Class Shipping KB	Gotland	1
<b>Destination Gotland AB</b>		
Gotland Promotion	Gotland	100
Gotlands Stuveri AB	Gotland	94
AB Carl E Ekman	Gotland	100
Gotland Excursion AB	Gotland	100
Rederi AB Lauter		
Gotland Class Shipping KB	Gotland	99
Rederi AB Hoburgen		
Rederi AB Vrenen	Gotland	100
Rederi AB Våndburg		
Rederi AB Sundersand	Gotland	100

## NOT 16 ANDELAR REDOVISADE ENLIGT KAPITALANDELSMETODEN

	KONCERNEN		MODERBOLAGET	
	2021-12-31	2020-12-31	2021-12-31	2020-12-31
Vid årets början	0	194	-	-
Avyttring	-	-194	-	-
Värdereglering	-	-	-	-
Bokfört värde vid årets slut	0	0	0	0

## NOT 17 ANDELAR I INTRESSEFÖRETAG

	KONCERNEN		MODERBOLAGET	
	2021-12-31	2020-12-31	2021-12-31	2020-12-31
Vid årets början	400	400	200	200
Bokfört värde vid årets slut	400	400	200	200

Specifikation intressebolag	Org. nr.	Säte	Antal	Bokfört värde	Kapital och röstandel %
Vicivåtten på Gotland AB	556094-3549	Gotland	400	400	34,8
<b>Totalt koncernen</b>				400	
Varav moderbolaget:					
Vicivåtten på Gotland AB	556094-3549	Gotland	200	200	17,4
<b>Totalt moderbolaget</b>				200	

## NOT 18 FORDRINGAR HOS KONCERNFÖRETAG

	MODERBOLAGET	
	2021-12-31	2020-12-31
Vid årets början	819 097	1 581 254
Tillkommande fordringar	29 169	-
Reglerade fordringar	-	-762 157
Bokfört värde vid årets slut	848 266	819 097

## NOT 19 ANDRA LÅNGFRISTIGA VÄRDEPAPPERSINNEHAV

	KONCERNEN		MODERBOLAGET	
	2021-12-31	2020-12-31	2021-12-31	2020-12-31
Vid årets början	5 842	5 843	5 047	5 047
Försäljningar	-160	-	-	-
Nedskrivningar	-	-1	-	-
Bokfört värde vid årets slut	5 682	5 842	5 047	5 047

## NOT 20 ANDRA LÅNGFRISTIGA FORDRINGAR

	KONCERNEN		MODERBOLAGET	
	2021-12-31	2020-12-31	2021-12-31	2020-12-31
Vid årets början	6 506	5 149	375	375
Tillkommande fordringar	395	1 357	-	-
Bokfört värde vid årets slut	6 901	6 506	375	375

## NOT 21 UPPSKJUTEN SKATTEFORDRAN

	KONCERNEN		MODERBOLAGET	
	2021-12-31	2020-12-31	2021-12-31	2020-12-31
Uppskjuten skattefordran hänförlig till temporära skillnader i tillgångar				
Belopp vid årets ingång	1 561	12 860	-	-
Årets förändring	5 237	-11 299	-	-
Bokfört värde vid årets slut	6 798	1 561	-	-

## NOT 22 SUCCESSIV VINSTAVRÄKNING

	KONCERNEN		MODERBOLAGET	
	2021-12-31	2020-12-31	2021-12-31	2020-12-31
Upparbetade intäkter	75 344	178 562	-	-
Fakturerat belopp	-69 907	-160 284	-	-
Bokfört värde vid årets slut	5 437	18 278	0	0

## NOT 23 FÖRUTBETALDA KOSTNADER OCH UPPLUPNA INTÄKTER

	KONCERNEN		MODERBOLAGET	
	2021-12-31	2020-12-31	2021-12-31	2020-12-31
Förutbetalda kostnader	77 658	41 743	1 617	4 902
Övriga upplupna intäkter	15 395	21 988	-	-
Bokfört värde vid årets slut	93 053	63 731	1 617	4 902

## NOT 24 KORTFRISTIGA PLACERINGAR

Penningmarknadsplaceringar i bank med låg risk.

## NOT 25 CHECKRÄKNINGSKREDIT

Beviljad revolverande kredit uppgår till 0 (600 000 kkr).

## NOT 26 UPPSKJUTEN SKATTESKULD

	KONCERNEN	
	2021-12-31	2020-12-31
<b>Uppskjuten skatteskuld hänförlig till temporära skillnader i tillgångar</b>		
Belopp vid årets ingång	7 354	18 193
Årets förändring	46 851	-10 839
<b>Summa</b>	<b>54 205</b>	<b>7 354</b>
<b>Uppskjuten skatteskuld hänförlig till obeskattade reserver i juridiska personer</b>		
Belopp vid årets ingång	225 716	488 562
Årets förändring	-8 604	-262 846
<b>Summa</b>	<b>217 112</b>	<b>225 716</b>
<b>Bokfört värde vid årets slut</b>	<b>271 317</b>	<b>233 070</b>

## NOT 27 SKULDER TILL KREDITINSTITUT

	KONCERNEN		MODERBOLAGET	
	2021-12-31	2020-12-31	2021-12-31	2020-12-31
Förfallotidpunkt 0-1 år från balansdagen	10 604	9 801	-	-
Förfallotidpunkt 1-5 år från balansdagen	42 415	38 405	-	-
Förfallotidpunkt efter 5 år från balansdagen	116 619	115 193	-	-
<b>Bokfört värde vid årets slut</b>	<b>169 638</b>	<b>163 199</b>	<b>0</b>	<b>0</b>

Av skulden till kreditinstitut i koncernen är 169 638 (163 199) i USD.

## NOT 28 SKULDER TILL KONCERNFÖRETAG

	MODERBOLAGET	
	2021-12-31	2020-12-31
Vid årets början	1 405 250	1 839 814
Tillkommande skulder	465 913	-
Reglerade skulder	-	-434 564
<b>Bokfört värde vid årets slut</b>	<b>1 871 163</b>	<b>1 405 250</b>

Skulderna förfaller till betalning vid anfordran.

## NOT 29 UPPLUPNA KOSTNADER OCH FÖRUTBETALDA INTÄKTER

	KONCERNEN		MODERBOLAGET	
	2021-12-31	2020-12-31	2021-12-31	2020-12-31
Upplupna personalkostnader	104 679	95 128	3 960	2 654
Upplupna räntor	156	126	-	-
Förutbetalda intäkter	88 173	22 427	82	1 066
Övriga upplupna kostnader	37 482	73 646	736	2 524
<b>Bokfört värde vid årets slut</b>	<b>230 490</b>	<b>191 327</b>	<b>4 778</b>	<b>6 244</b>

## NOT 30 LIKVIDA MEDEL

	KONCERNEN		MODERBOLAGET	
	2021-12-31	2020-12-31	2021-12-31	2020-12-31
Banktillgodhavanden	1 860 789	1 301 627	272 530	75 288
Kortfristiga placeringar	536 248	732 645	535 821	732 219
Medel på koncernkonto	-	-	1 552 292	1 172 269
Bokfört värde vid årets slut	2 397 037	2 034 272	2 360 643	1 979 776

## NOT 31 STÄLLDA SÄKERHETER TILL KREDITINSTITUT

	KONCERNEN		MODERBOLAGET	
	2021-12-31	2020-12-31	2021-12-31	2020-12-31
Fastighetsinteckningar	11 260	11 260	7 860	7 860
Skeppsinteckningar	243 932	263 318	-	-
Företagsinteckningar	13 475	13 475	1 825	1 825
Pant i aktier	80 389	80 389	80 389	80 389
Garantier	12 800	7 900	-	-
För eget pensionsåtagande	8 103	7 576	-	-
Totalt	369 959	383 918	90 074	90 074

## NOT 32 EVENTUALFÖRPLIKTELSER

	MODERBOLAGET	
	2021-12-31	2020-12-31
Borgensförbindelse till förmån för dotterföretag	212 597	206 099

Utöver detta så har Rederi AB Gotland ett obegränsat borgensåtagande avseende Destination Gotland AB.

## NOT 33 VÄSENTLIGA HÄNDELSER EFTER RÅKENSKAPSÅRETS SLUT

För bolagets finansiella ställnings del har inga väsentliga händelser inträffat efter räkenskapsårets utgång.

## NOT 34 FÖRSLAG TILL VINSTDISPOSITION

Till årsstämmans förfogande står hos moderbolaget följande vinstmedel:


	Kronor
Balanserade vinstmedel	569 570 128
Årets resultat	-9 486 391
	560 083 737

Styrelsen och verkställande direktören föreslår:	
Att till aktieägarna utdelas 8,20 kr (2 500 000 aktier)	20 500 000
I ny räkning överföres	539 583 737
	560 083 737

Visby den 19 april 2022

  
Ann-Marie Åström  
Ordförande


  
Björn Nilsson  
Vice ordförande

  
Annelie Hamberg

  
Eric D. Nilsson

  
Peter Skoglund

  
Lars Wedenborn

  
Jonas Aman

  
Håkan Johansson  
Verkställande direktör

Vår revisionsberättelse har avgivits den 20 april 2022

Öhrlings PricewaterhouseCoopers AB

  
Magnus Thorling  
Auktoriserad revisor

## Styrelse



*Från vänster: Annelie Hamberg ledamot, arbetstagarrepresentant, Lars Wedenborn ledamot, Ann-Marie Åström Ordförande, Jonas Åman ledamot, Eric D. Nilsson ledamot och hedersordförande, Björn Nilsson vice ordförande, Peter Skoglund ledamot, arbetstagarrepresentant, Maria Jansson suppleant, arbetstagarrepresentant.*

# Revisionsberättelse

Till bolagsstämman i Rederiaktiebolaget Gotland, org.nr 556000-8020

## Rapport om årsredovisningen och koncernredovisningen

### Uttalanden

Vi har utfört en revision av årsredovisningen och koncernredovisningen för Rederiaktiebolaget Gotland för år 2021. Bolagets årsredovisning och koncernredovisning ingår på sidorna 42–63 i detta dokument.

Enligt vår uppfattning har årsredovisningen och koncernredovisningen upprättats i enlighet med årsredovisningslagen och ger en i alla väsentliga avseenden rättvisande bild av moderbolagets och koncernens finansiella ställning per den 31 december 2021 och av dessas finansiella resultat och kassaflöde för året enligt årsredovisningslagen. Förvaltningsberättelsen är förenlig med årsredovisningens och koncernredovisningens övriga delar.

Vi tillstyrker därför att bolagsstämman fastställer resultaträkningen och balansräkningen för moderbolaget och koncernen.

### Grund för uttalanden

Vi har utfört revisionen enligt International Standards on Auditing (ISA) och god revisionssed i Sverige. Vårt ansvar enligt dessa standarder beskrivs närmare i avsnittet Revisorns ansvar. Vi är oberoende i förhållande till moderbolaget och koncernen enligt god revisorssed i Sverige och har i övrigt fullgjort vårt yrkesetiska ansvar enligt dessa krav.

Vi anser att de revisionsbevis vi har inhämtat är tillräckliga och ändamålsenliga som grund för våra uttalanden.

### Annan information än årsredovisningen och koncernredovisningen

Detta dokument innehåller även annan information än årsredovisningen och koncernredovisningen och återfinns på sidorna 1–41 och 66–67. Det är styrelsen och verkställande direktören som har ansvaret för denna andra information.

Vårt uttalande avseende årsredovisningen och koncernredovisningen omfattar inte denna information och vi gör inget uttalande med bestyrkande avseende denna andra information.

I samband med vår revision av årsredovisningen och koncernredovisningen är det vårt ansvar att läsa den information som identifieras ovan och överväga om informationen i väsentlig utsträckning är oförenlig med årsredovisningen och koncernredovisningen. Vid denna genomgång beaktar vi även den kunskap vi i övrigt inhämtat under revisionen samt bedömer om informationen i övrigt verkar innehålla väsentliga felaktigheter.

Om vi, baserat på det arbete som har utförts avseende denna information, drar slutsatsen att den andra informationen innehåller en väsentlig felaktighet, är vi skyldiga att rapportera detta. Vi har inget att rapportera i det avseendet.

### Styrelsens och verkställande direktörens ansvar

Det är styrelsen och verkställande direktören som har ansvaret för att årsredovisningen och koncernredovisningen upprättas och att de ger en rättvisande bild enligt årsredovisningslagen. Styrelsen och verkställande direktören ansvarar även för den interna kontroll som de bedömer är nödvändig för att upprätta en årsredovisning och koncernredovisning som inte innehåller några väsentliga felaktigheter, vare sig dessa beror på oegentligheter eller misstag.

Vid upprättandet av årsredovisningen och koncernredovisningen ansvarar styrelsen och verkställande direktören för bedömningen av bolagets och koncernens förmåga att fortsätta verksamheten. De upplyser, när så är tillämpligt, om förhållanden som kan påverka förmågan att fortsätta verksamheten och att använda antagandet om fortsatt drift. Antagandet om fortsatt drift tillämpas dock inte om

styrelsen och verkställande direktören avser att likvidera bolaget, upphöra med verksamheten eller inte har något realistiskt alternativ till att göra något av detta.

### Revisorns ansvar

Våra mål är att uppnå en rimlig grad av säkerhet om huruvida årsredovisningen och koncernredovisningen som helhet inte innehåller några väsentliga felaktigheter, vare sig dessa beror på oegentligheter eller misstag, och att lämna en revisionsberättelse som innehåller våra uttalanden. Rimlig säkerhet är en hög grad av säkerhet, men är ingen garanti för att en revision som utförs enligt ISA och god revisionssed i Sverige alltid kommer att upptäcka en väsentlig felaktighet om en sådan finns. Felaktigheter kan uppstå på grund av oegentligheter eller misstag och anses vara väsentliga om de enskilt eller tillsammans rimligen kan förväntas påverka de ekonomiska beslut som användare fattar med grund i årsredovisningen och koncernredovisningen.

En ytterligare beskrivning av vårt ansvar för revisionen av årsredovisningen och koncernredovisningen finns på Revisorsinspektionens webbplats: [www.revisorsinspektionen.se/revisornsansvar](http://www.revisorsinspektionen.se/revisornsansvar). Denna beskrivning är en del av revisionsberättelsen.

## Rapport om andra krav enligt lagar och andra författningar

### Uttalanden

Utöver vår revision av årsredovisningen och koncernredovisningen har vi även utfört en revision av styrelsens och verkställande direktörens förvaltning för Rederiaktiebolaget Gotland för år 2021 samt av förslaget till dispositioner beträffande bolagets vinst eller förlust.

Vi tillstyrker att bolagsstämman disponerar vinsten enligt förslaget i förvaltningsberättelsen och beviljar styrelsens ledamöter och verkställande direktören ansvarsfrihet för räkenskapsåret.

### Grund för uttalanden

Vi har utfört revisionen enligt god revisionssed i Sverige. Vårt ansvar enligt denna beskrivs närmare i avsnittet Revisorns ansvar. Vi är oberoende i förhållande till moderbolaget och koncernen enligt god revisorssed i Sverige och har i övrigt fullgjort vårt yrkesetiska ansvar enligt dessa krav.

Vi anser att de revisionsbevis vi har inhämtat är tillräckliga och ändamålsenliga som grund för våra uttalanden.

### Styrelsens och verkställande direktörens ansvar

Det är styrelsen som har ansvaret för förslaget till dispositioner beträffande bolagets vinst eller förlust. Vid förslag till utdelning innefattar detta bland annat en bedömning av om utdelningen är försvarlig med hänsyn till de krav som bolagets och koncernens verksamhetsart, omfattning och risker ställer på storleken av moderbolagets och koncernens egna kapital, konsolideringsbehov, likviditet och ställning i övrigt.

Styrelsen ansvarar för bolagets organisation och förvaltningen av bolagets angelägenheter. Detta innefattar bland annat att fortlöpande bedöma bolagets och koncernens ekonomiska situation, och att tillse att bolagets organisation är utformad så att bokföringen, medelsförvaltningen och bolagets ekonomiska angelägenheter i övrigt kontrolleras på ett betryggande sätt. Den verkställande direktören ska sköta den löpande förvaltningen enligt styrelsens riktlinjer och anvisningar och bland annat vidta de åtgärder som är nödvändiga för att bolagets bokföring ska fullgöras i överensstämmelse med lag och för att medelsförvaltningen ska skötas på ett betryggande sätt.

### Revisorns ansvar

Vårt mål beträffande revisionen av förvaltningen, och därmed vårt uttalande om ansvarsfrihet, är att inhämta revisionsbevis för att med en rimlig grad av säkerhet kunna bedöma om någon styrelseledamot eller verkställande direktören i något väsentligt avseende:

- företagit någon åtgärd eller gjort sig skyldig till någon försummelse som kan föranleda ersättningskyldighet mot bolaget
- på något annat sätt handlat i strid med aktiebolagslagen, årsredovisningslagen eller bolagsordningen.


Vårt mål beträffande revisionen av förslaget till dispositioner av bolagets vinst eller förlust, och därmed vårt uttalande om detta, är att med rimlig grad av säkerhet bedöma om förslaget är förenligt med aktiebolagslagen.

Rimlig säkerhet är en hög grad av säkerhet, men ingen garanti för att en revision som utförs enligt god revisionssed

i Sverige alltid kommer att upptäcka åtgärder eller försummelser som kan föranleda ersättningskyldighet mot bolaget, eller att ett förslag till dispositioner av bolagets vinst eller förlust inte är förenligt med aktiebolagslagen.

En ytterligare beskrivning av vårt ansvar för revisionen av förvaltningen finns på Revisorsinspektionens webbplats: [www.revisorsinspektionen.se/revisornsansvar](http://www.revisorsinspektionen.se/revisornsansvar). Denna beskrivning är en del av revisionsberättelsen.

Stockholm den 20 april 2022  
Öhrlings PricewaterhouseCoopers AB



**Magnus Thorling**  
Auktoriserad revisor

# Revisionsberättelse

Till bolagsstämman i Rederlaktiebolaget Gotland, org.nr 556000-8020

## Rapport om årsredovisningen och koncernredovisningen

### Uttalanden

Vi har utfört en revision av årsredovisningen och koncernredovisningen för Rederlaktiebolaget Gotland för år 2021. Bolagets årsredovisning och koncernredovisning ingår på sidorna 42–63 i detta dokument.

Enligt vår uppfattning har årsredovisningen och koncernredovisningen upprättats i enlighet med årsredovisningslagen och ger en i alla väsentliga avseenden rättvisande bild av moderbolagets och koncernens finansiella ställning per den 31 december 2021 och av dessas finansiella resultat och kassaflöde för året enligt årsredovisningslagen. Förvaltningsberättelsen är förenlig med årsredovisningens och koncernredovisningens övriga delar.

Vi tillstyrker därför att bolagsstämman fastställer resultaträkningen och balansräkningen för moderbolaget och koncernen.

### Grund för uttalanden

Vi har utfört revisionen enligt International Standards on Auditing (ISA) och god revisionssed i Sverige. Vårt ansvar enligt dessa standarder beskrivs närmare i avsnittet Revisorns ansvar. Vi är oberoende i förhållande till moderbolaget och koncernen enligt god revisorssed i Sverige och har i övrigt fullgjort vårt yrkesetiska ansvar enligt dessa krav.

Vi anser att de revisionsbevis vi har inhämtat är tillräckliga och ändamålsenliga som grund för våra uttalanden.

### Annan information än årsredovisningen och koncernredovisningen

Detta dokument innehåller även annan information än årsredovisningen och koncernredovisningen och återfinns på sidorna 1–41 och 66–67. Det är styrelsen och verkställande direktören som har ansvaret för denna andra information.

Vårt uttalande avseende årsredovisningen och koncernredovisningen omfattar inte denna information och vi gör inget uttalande med bestyrkande avseende denna andra information.

I samband med vår revision av årsredovisningen och koncernredovisningen är det vårt ansvar att läsa den information som identifieras ovan och överväga om informationen i väsentlig utsträckning är oförenlig med årsredovisningen och koncernredovisningen. Vid denna genomgång beaktar vi även den kunskap vi i övrigt inhämtat under revisionen samt bedömer om informationen i övrigt verkar innehålla väsentliga felaktigheter.

Om vi, baserat på det arbete som har utförts avseende denna information, drar slutsatsen att den andra informationen innehåller en väsentlig felaktighet, är vi skyldiga att rapportera detta. Vi har inget att rapportera i det avseendet.

### Styrelsens och verkställande direktörens ansvar

Det är styrelsen och verkställande direktören som har ansvaret för att årsredovisningen och koncernredovisningen upprättas och att de ger en rättvisande bild enligt årsredovisningslagen. Styrelsen och verkställande direktören ansvarar även för den interna kontroll som de bedömer är nödvändig för att upprätta en årsredovisning och koncernredovisning som inte innehåller några väsentliga felaktigheter, vare sig dessa beror på oegentligheter eller misstag.

Vid upprättandet av årsredovisningen och koncernredovisningen ansvarar styrelsen och verkställande direktören för bedömningen av bolagets och koncernens förmåga att fortsätta verksamheten. De upplyser, när så är tillämpligt, om förhållanden som kan påverka förmågan att fortsätta verksamheten och att använda antagandet om fortsatt drift. Antagandet om fortsatt drift tillämpas dock inte om

styrelsen och verkställande direktören avser att likvidera bolaget, upphöra med verksamheten eller inte har något realistiskt alternativ till att göra något av detta.

### Revisorns ansvar

Våra mål är att uppnå en rimlig grad av säkerhet om huruvida årsredovisningen och koncernredovisningen som helhet inte innehåller några väsentliga felaktigheter, vare sig dessa beror på oegentligheter eller misstag, och att lämna en revisionsberättelse som innehåller våra uttalanden. Rimlig säkerhet är en hög grad av säkerhet, men är ingen garanti för att en revision som utförs enligt ISA och god revisionssed i Sverige alltid kommer att upptäcka en väsentlig felaktighet om en sådan finns. Felaktigheter kan uppstå på grund av oegentligheter eller misstag och anses vara väsentliga om de enskilt eller tillsammans rimligen kan förväntas påverka de ekonomiska beslut som användare fattar med grund i årsredovisningen och koncernredovisningen.

En ytterligare beskrivning av vårt ansvar för revisionen av årsredovisningen och koncernredovisningen finns på Revisorsinspektionens webbplats: [www.revisorsinspektionen.se/revisornsansvar](http://www.revisorsinspektionen.se/revisornsansvar). Denna beskrivning är en del av revisionsberättelsen.

## Rapport om andra krav enligt lagar och andra författningar

### Uttalanden

Utöver vår revision av årsredovisningen och koncernredovisningen har vi även utfört en revision av styrelsens och verkställande direktörens förvaltning för Rederiaktiebolaget Gotland för år 2021 samt av förslaget till dispositioner beträffande bolagets vinst eller förlust.

Vi tillstyrker att bolagsstämman disponerar vinsten enligt förslaget i förvaltningsberättelsen och beviljar styrelsens ledamöter och verkställande direktören ansvarsfrihet för räkenskapsåret.

### Grund för uttalanden

Vi har utfört revisionen enligt god revisions sed i Sverige. Vårt ansvar enligt denna beskrivs närmare i avsnittet Revisorns ansvar. Vi är oberoende i förhållande till moderbolaget och koncernen enligt god revisors sed i Sverige och har i övrigt fullgjort vårt yrkesetiska ansvar enligt dessa krav.

Vi anser att de revisionsbevis vi har inhämtat är tillräckliga och ändamålsenliga som grund för våra uttalanden.

### Styrelsens och verkställande direktörens ansvar

Det är styrelsen som har ansvaret för förslaget till dispositioner beträffande bolagets vinst eller förlust. Vid förslag till utdelning innefattar detta bland annat en bedömning av om utdelningen är försvarlig med hänsyn till de krav som bolagets och koncernens verksamhetsart, omfattning och risker ställer på storleken av moderbolagets och koncernens egna kapital, konsolideringsbehov, likviditet och ställning i övrigt.

Styrelsen ansvarar för bolagets organisation och förvaltningen av bolagets angelägenheter. Detta innefattar bland annat att fortlöpande bedöma bolagets och koncernens ekonomiska situation, och att tillse att bolagets organisation är utformad så att bokföringen, medelsförvaltningen och bolagets ekonomiska angelägenheter i övrigt kontrolleras på ett betryggande sätt. Den verkställande direktören ska sköta den löpande förvaltningen enligt styrelsens riktlinjer och anvisningar och bland annat vidta de åtgärder som är nödvändiga för att bolagets bokföring ska fullgöras i överensstämmelse med lag och för att medelsförvaltningarna ska skötas på ett betryggande sätt.

### Revisorns ansvar

Vårt mål beträffande revisionen av förvaltningen, och därmed vårt uttalande om ansvarsfrihet, är att inhämta revisionsbevis för att med en rimlig grad av säkerhet kunna bedöma om någon styrelseledamot eller verkställande direktören i något väsentligt avseende:

- företagit någon åtgärd eller gjort sig skyldig till någon försummelse som kan föranleda ersättningsskyldighet mot bolaget
- på något annat sätt handlat i strid med aktiebolagslagen, årsredovisningslagen eller bolagsordningen.


Vårt mål beträffande revisionen av förslaget till dispositioner av bolagets vinst eller förlust, och därmed vårt uttalande om detta, är att med rimlig grad av säkerhet bedöma om förslaget är förenligt med aktiebolagslagen.

Rimlig säkerhet är en hög grad av säkerhet, men ingen garanti för att en revision som utförs enligt god revisions sed

i Sverige alltid kommer att upptäcka åtgärder eller försummelser som kan föranleda ersättningsskyldighet mot bolaget, eller att ett förslag till dispositioner av bolagets vinst eller förlust inte är förenligt med aktiebolagslagen.

En ytterligare beskrivning av vårt ansvar för revisionen av förvaltningen finns på Revisorsinspektionens webbplats: [www.revisorsinspektionen.se/revisornsansvar](http://www.revisorsinspektionen.se/revisornsansvar). Denna beskrivning är en del av revisionsberättelsen.

Stockholm den 20 april 2022  
Öhrlings PricewaterhouseCoopers AB

  
**Magnus Thorling**  
Auktoriserad revisor

