

Chili And Garlic AB

559128-5654

Årsredovisning

Styrelsen för Chili And Garlic AB får härmed avge
årsredovisning för räkenskapsåret

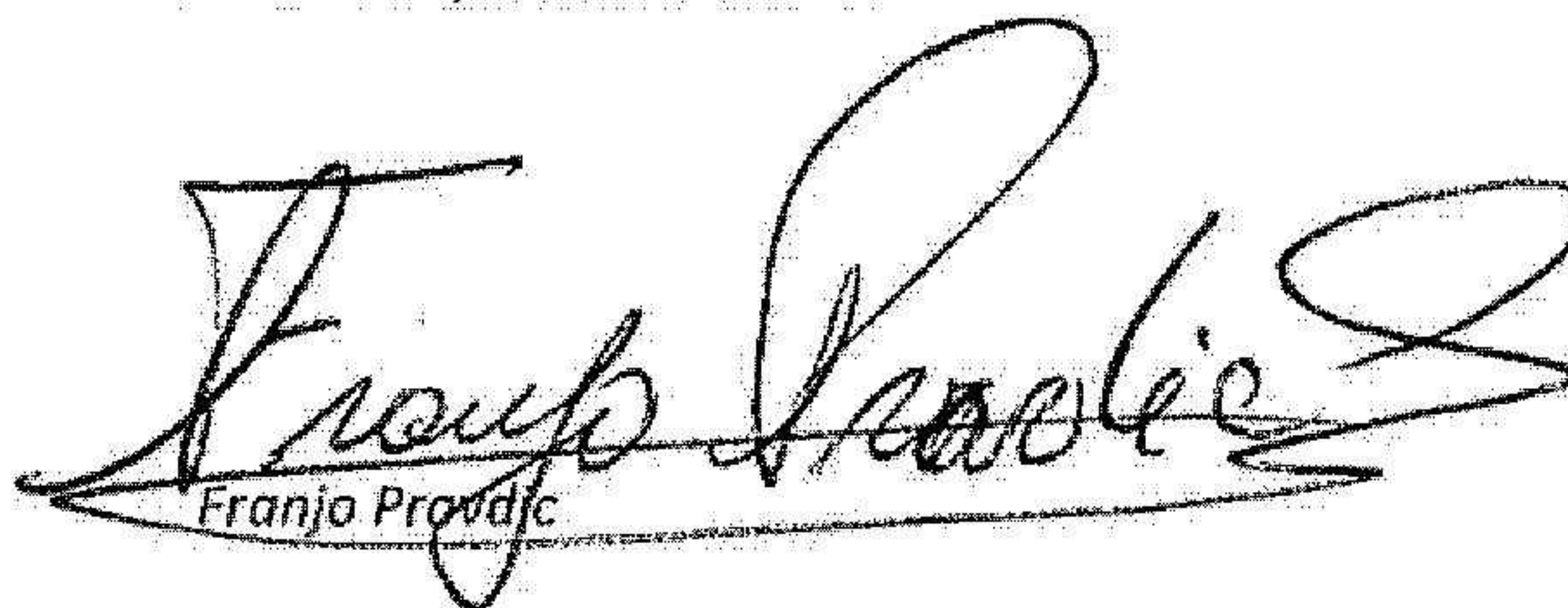
2021-01-01 - 2021-12-31

*Undertecknad styrelseledamot i bolaget intygar
härmed, att en med denna avskrift likalydande
resultat- och balansräkning fastställts på
årsstämma den 2022-06-20
Stämman beslöt tillika godkänna styrelsens
förslag till resultatdisposition.*

Innehåll

- 1-2 Förvaltningsberättelse
- 3 Resultaträkning
- 4-5 Balansräkning
- 6-8 Tilläggsupplysningar & underskrifter

Stockholm, den 2022-06-20


Franjo Prondjic

Chili And Garlic AB
559128-5654

Årsredovisning

Styrelsen för Chili And Garlic AB får härmed avge
årsredovisning för räkenskapsåret

2021-01-01 - 2021-12-31

Innehåll

1-2	Förvaltningsberättelse
3	Resultaträkning
4-5	Balansräkning
6-8	Tilläggsupplysningar & underskrifter

Förvaltningsberättelse

Verksamhet

Bolaget bedriver restaurang- och cateringverksamhet, samt därmed förenlig verksamhet.

Flerårsöversikt (tkr)

	2101-2112	2001-2012	1901-1912	1710-1812
Nettoomsättning	1 535	1 924	1 686	1 979
Resultat efter finansiella poster	342	-105	-141	-348
Soliditet	38%	4%	4%	3%

Förändring av eget kapital (kr)

	Aktie- kapital	Balanserat resultat	Årets resultat	Totalt
Belopp vid årets ingång	50 000	107 318	-105 486	51 832
Resultatdisposition enligt beslut av årsstämma:				
Balanseras i ny räkning		-105 486	105 486	0
Årets resultat			342 166	342 166
Belopp vid årets utgång	50 000	1 832	342 166	393 998

Villkorade, ännu ej återbetalda, aktieägartillskott uppgår per balansdagen till 596 000 kr (596 000 kr)

forts. förvaltningsberättelse

Resultatdisposition (kr)

Styrelsen föreslår att till förfogande stående vinstmedel:

	Balanserad vinst	1 832
	Årets resultat	342 166
Summa		343 998

Disponeras så att:

	Balanseras i ny räkning	343 998
Summa		343 998

Resultat & ställning

Företagets resultat och ställning i övrigt framgår av efterföljande resultat- och balansräkningar med tilläggsupplysningar.

Resultaträkning (kr)		2021-01-01	2020-01-01
	Tilläggsupplysning	2021-12-31	2020-12-31
Rörelseintäkter, lagerförändring mm	1		
Nettoomsättning		1 535 127	1 924 086
Övriga rörelseintäkter		-14 765	47 627
S:a Rörelseintäkter, lagerförändring mm		1 520 362	1 971 713
Rörelsekostnader			
Handelsvaror		-393 684	-534 869
Övriga externa kostnader		-551 728	-669 450
Personalkostnader	2	-63 304	-640 608
Av- och nedskrivningar av materiella anläggningstillgångar	3	-160 000	-159 996
S:a rörelsekostnader m.m.		-1 168 716	-2 004 923
RÖRELSERESULTAT		351 646	-33 210
Finansiella poster			
Räntekostnader och liknande resultatposter		-9 480	-72 276
S:a finansiella poster		-9 480	-72 276
RESULTAT EFTER FINANSIELLA POSTER		342 166	-105 486
Resultat före skatt		342 166	-105 486
Skatter			
Skatt på årets resultat		0	0
ÅRETS RESULTAT		342 166	-105 486

Balansräkning (kr)

Tilläggsupplysning **2021-12-31** **2020-12-31**

TILLGÅNGAR

Immateriella anläggningstillgångar

Hyresrätter och liknande rättigheter	4	1 000 004	1 160 004
S:a immateriella anläggningstillgångar		1 000 004	1 160 004

Summa anläggningstillgångar		1 000 004	1 160 004
------------------------------------	--	------------------	------------------

Omsättningstillgångar

Varulager m.m

Råvaror och förnödenheter		9 780	22 128
S:a varulager m.m		9 780	22 128

Kortfristiga fordringar

Kundfordringar		10 063	17 989
Övriga fordringar		9 489	13 804
S:a kortfristiga fordringar		19 552	31 793

Kassa och bank		10 000	12 808
S:a kassa och bank		10 000	12 808

Summa omsättningstillgångar		39 332	66 729
------------------------------------	--	---------------	---------------

SUMMA TILLGÅNGAR		1 039 336	1 226 733
-------------------------	--	------------------	------------------

Balansräkning (kr)

Tilläggsupplysning 2021-12-31 2020-12-31

EGET KAPITAL OCH SKULDER

Eget kapital

Bundet eget kapital

Aktiekapital (500 aktier)

50 000 50 000

S:a bundet eget kapital

50 000 50 000

Fritt eget kapital

Balanserat resultat

1 832 107 318

Årets resultat

342 166 -105 486

S:a fritt eget kapital

343 998 1 832

Summa eget kapital

393 998 51 832

Långfristiga skulder

Checkräkningskredit

0 200 000

Summa långfristiga skulder

0 200 000

Kortfristiga skulder

Övriga skulder till kreditinstitut

89 546 241 893

Skatteskulder

0 4 211

Leverantörsskulder

68 610 66 700

Övriga skulder

470 369 662 097

Upplupna kostnader och förutbetalda intäkter

16 813 0

Summa kortfristiga skulder

645 338 974 901

SUMMA EGET KAPITAL OCH SKULDER

1 039 336 1 226 733

Tilläggsupplysningar

210101-211231

200101-201231

1. Redovisnings- och värderingsprinciper

Allmänna upplysningar

Årsredovisningen är upprättad i enlighet med årsredovisningslagen och Bokföringsnämndens allmänna råd (BFNAR 2016:10) om årsredovisning i mindre företag (K2).

Avskrivningar

Tillämpade avskrivningstider:

Hysesrätter 10 år

Tjänste- och entreprenaduppdrag

Företagets intäkter från uppdrag på löpande räkning redovisas enligt huvudregeln.

Nyckeltalsdefinitioner

Nettoomsättning

Rörelsens huvudintäkter, fakturerade kostnader, sidointäkter samt intäktskorrigeringar.

Resultat efter finansiella poster

Resultat efter finansiella intäkter och kostnader, men före extraordinära intäkter och kostnader.

Soliditet (%)

Justerat eget kapital (eget kapital och obeskattade reserver med avdrag för uppskjuten skatt) i procent av balansomslutning.

2. Medelantalet anställda

	2021	2020
Medelantalet anställda har varit	0	1

3. Avskrivningar

Anläggningstillgångar skrivs av enligt plan över den förväntade nyttjandeperioden med hänsyn till väsentligt restvärde. Följande avskrivningsprocent tillämpas:

Materiella anläggningstillgångar

Hysesrätter 10%

forts. tilläggsupplysningar

2021-12-31 2020-12-31

4. Hyresrätter och liknande rättigheter

Ingående anskaffningsvärden	1 600 000	1 600 000
Utgående ackumulerade anskaffningsvärden	1 600 000	1 600 000
Ingående avskrivningar	-439 996	-280 000
Årets avskrivningar	-160 000	-159 996
Utgående ackumulerade avskrivningar	-599 996	-439 996
Utgående redovisat värde	1 000 004	1 160 004


5. Ställda säkerheter

Ställda säkerheter

Panter och därmed jämförliga säkerheter som har ställts för egna skulder och avsättningar

Företagsinteckningar	650 000	650 000
Summa ställda säkerheter	650 000	650 000

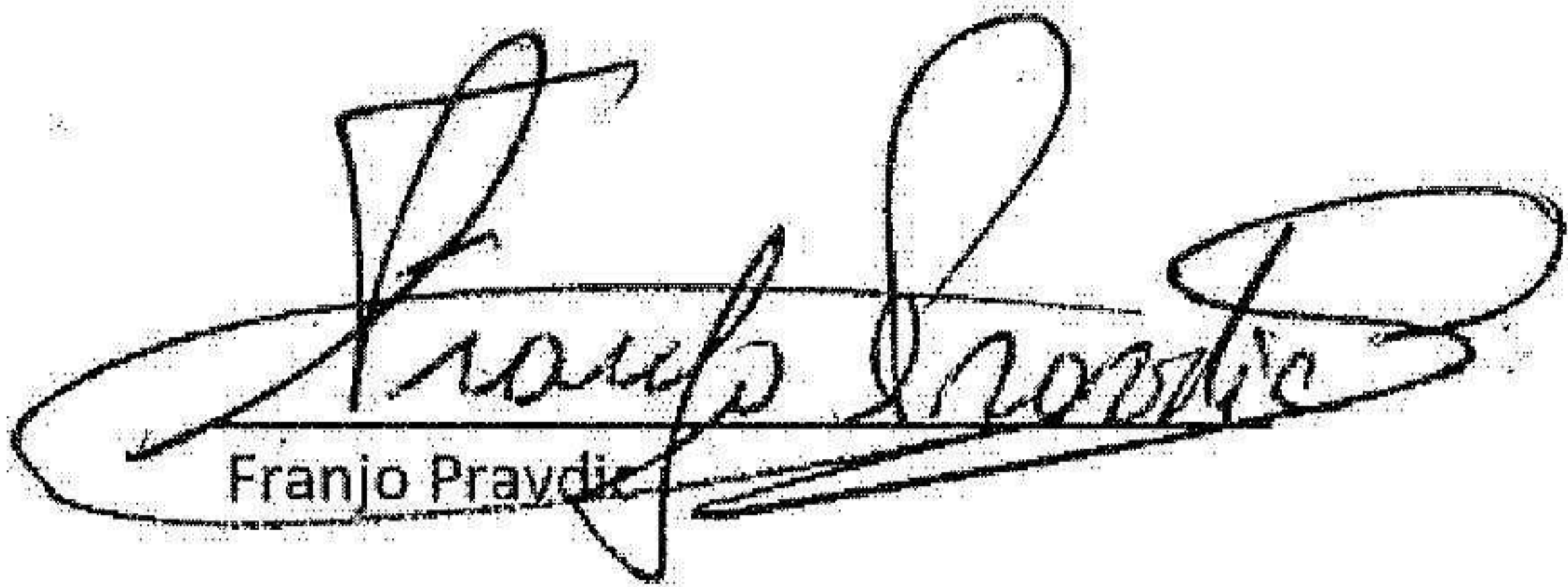
Chili And Garlic AB
Org nr 559128-5654



Underskriften

Undertecknad försäkrar härmed att årsredovisningen har upprättats i enlighet med årsredovisningslagen och god redovisningssed, att aktuella redovisningsnormer har tillämpats och att lämnade uppgifter stämmer med faktiska förhållanden.

Stockholm 2022-06-20



Franjo Praydi

2022072824183

2022072824184

	Period	Akkumulerat	Period fg år	
RÖRELSENS INTÄKTER				
Nettoomsättning				
3001	Försäljning inom Sverige, 25 % moms	430 369,44	430 369,44	479 278,56
3002	Försäljning inom Sverige, 12 % moms	1 050 221,27	1 050 221,27	1 370 775,50
3004	Försäljning inom Sverige, momsfri	66 878,90	66 878,90	87 501,63
3106	Försäljning varor till annat EU-land, momspliktig	0,00	0,00	523,61
3740	Öres- och kronutjämning	4,45	4,45	0,00
Summa nettoomsättning		1 547 474,06	1 547 474,06	1 938 079,30
Övriga rörelseintäkter				
3988	Erhållna bidrag och ersättningar för personal	-14 765,00	-14 765,00	39 141,00
3997	Sjuklöneersättning	0,00	0,00	8 486,00
Summa övriga rörelseintäkter		-14 765,00	-14 765,00	47 627,00
SUMMA RÖRELSENS INTÄKTER		1 532 709,06	1 532 709,06	1 985 706,30
RÖRELSENS KOSTNADER				
Råvaror och förnödenheter				
4000	Inköp av mat & dryck - 12% moms	-240 775,84	-240 775,84	-237 355,54
4010	Inköp varor och material - 25% moms	-15 482,54	-15 482,54	-151 132,67
4011	Inköp av starköl, vin och sprit - 25% moms	-79 237,33	-79 237,33	-85 185,88
4057	Inköp varor från EU 12% moms	0,00	0,00	-4 247,00
4058	Inköp varor EU momsfri	0,00	0,00	-53 666,42
4059	Inköp tjänster från EU 25% moms	0,00	0,00	-599,77
4515	Inköp av varor från annat EU-land, 25 %	-12 962,46	-12 962,46	0,00
4516	Inköp av varor från annat EU-land, 12 %	-34 138,09	-34 138,09	0,00
4600	Inköpta tjänster - avs produktion	-7 932,80	-7 932,80	-2 681,50
4900	Förändring av lager (gruppkonto)	-12 347,25	-12 347,25	-13 993,00
Summa råvaror och förnödenheter		-402 876,31	-402 876,31	-548 861,78
Övriga varu- och materialkostnader				
4811	Punktskatter vid import	-3 155,00	-3 155,00	0,00
Summa Övriga varu- och materialkostnader		-3 155,00	-3 155,00	0,00
BRUTTOVINST		1 126 677,75	1 126 677,75	1 436 844,52
Övriga externa kostnader				
5010	Lokalhyra	-261 575,00	-261 575,00	-262 790,41
5020	El för belysning	-61 173,66	-61 173,66	-65 752,36
5040	Vatten och avlopp	-6 003,20	-6 003,20	-5 150,56
5060	Städning och renhållning	-33 172,47	-33 172,47	-49 914,81
5070	Reparation och underhåll av lokaler	0,00	0,00	-3 750,00
5090	Övriga lokalkostnader	-4 151,45	-4 151,45	-3 977,55
5220	Hyra av inventarier och verktyg	0,00	0,00	-963,00
5410	Förbrukningsinventarier	-823,00	-823,00	-19 768,06
5420	Programvaror	0,00	0,00	-20 878,75
5460	Förbrukningsmaterial	0,00	0,00	-20 436,07
5500	Reparation och underhåll (gruppkonto)	0,00	0,00	-2 059,25
5611	Drivmedel för personbilar	0,00	0,00	-4 403,56
5612	Försäkring och skatt för personbilar	0,00	0,00	-3 133,00
5613	Reparation och underhåll av personbilar	0,00	0,00	-5 203,21
5615	Leasing av personbilar	0,00	0,00	-40 667,35

2022072824185

	Period	Akkumulerat	Period fg år	
5616	Trängselskatt, avdragsgill	0,00	0,00	-1 422,00
5619	Övriga personbilskostnader	0,00	0,00	-151,22
5690	Övriga kostnader för transportmedel	0,00	0,00	-100,40
5800	Resekostnader (gruppkonto)	-9 503,82	-9 503,82	-19,17
5900	Reklam och PR (gruppkonto)	-24 054,80	-24 054,80	0,00
6040	Kontokortsavgifter	-17 421,50	-17 421,50	-22 021,06
6050	Försäljningsprovisioner	0,00	0,00	-542,45
6062	Inkasso och KFM-avgifter	0,00	0,00	-330,50
6072	Representation, ej avdragsgill	-1 189,57	-1 189,57	-3 313,76
6110	Kontorsmateriel	0,00	0,00	-183,20
6200	Tele och post (gruppkonto)	-24 650,89	-24 650,89	-22 583,14
6230	Datakommunikation	0,00	0,00	-7 115,00
6250	Postbefordran	0,00	0,00	-142,00
6310	Företagsförsäkringar	-15 302,00	-15 302,00	-25 104,00
6370	Kostnader för bevakning och larm	-6 345,84	-6 345,84	0,00
6490	Övriga förvaltningskostnader	-1 400,00	-1 400,00	0,00
6530	Redovisningstjänster	-78 034,40	-78 034,40	-57 955,00
6540	IT-tjänster	0,00	0,00	-8 298,00
6570	Bankkostnader	-3 035,00	-3 035,00	-3 754,90
6590	Övriga externa tjänster	0,00	0,00	-3 991,31
6950	Tillsynsavgifter myndigheter	-3 675,00	-3 675,00	-3 575,00
6970	Tidningar, tidskrifter och facklitteratur	-216,04	-216,04	0,00
Summa övriga externa kostnader		-551 727,64	-551 727,64	-669 450,05
Personalkostnader				
7010	Löner till kollektivanställda	0,00	0,00	-236 628,50
7082	Semesterlöner till kollektivanställda	0,00	0,00	-3 090,00
7210	Löner till tjänstemän	0,00	0,00	-175 060,00
7220	Löner till företagsledare	0,00	0,00	-40 665,60
7281	Sjuklöner till tjänstemän	0,00	0,00	-7 700,00
7380	Kostnader för förmåner till anställda	-4 544,00	-4 544,00	0,00
7399	Motkontering förmån	4 544,00	4 544,00	0,00
7410	Pensionsförsäkringspremier	-36 522,00	-36 522,00	-32 554,00
7510	Arbetsgivaravgifter 31,42 %	0,00	0,00	-119 187,00
7530	Särskild löneskatt	-8 860,00	-8 860,00	-7 898,00
7570	Premier för arbetsmarknadsförsäkringar	0,00	0,00	-181,00
7571	Arbetsmarknadsförsäkringar	0,00	0,00	-1 353,00
7580	Gruppförsäkringspremier	-1 104,00	-1 104,00	-2 404,00
7600	Övriga personalkostnader (gruppkonto)	-1 634,49	-1 634,49	-594,24
7620	Sjuk- och hälsovård	0,00	0,00	-11 582,00
7621	Sjuk- och hälsovård, avdragsgill	-14 046,00	-14 046,00	-1 500,00
7632	Personalrepresentation, ej avdragsgill	-1 137,50	-1 137,50	0,00
7690	Övriga personalkostnader	0,00	0,00	-210,95
Summa personalkostnader		-63 303,99	-63 303,99	-640 608,29
Avskrivningar				
7816	Avskrivningar på hyresrätter	-160 000,00	-160 000,00	-159 996,00
Summa avskrivningar		-160 000,00	-160 000,00	-159 996,00
RÖRELSERESULTAT		351 646,12	351 646,12	-33 209,82
Finansiella poster				
8400	Räntekostnader (gruppkonto)	-8 242,00	-8 242,00	-72 225,54
8423	Räntekostnader för skatter och avgifter	-1 238,00	-1 238,00	-51,00

Resultatrapport

ÅRL

	Period	Akkumulerat	Period fg år
Summa finansiella poster	-9 480,00	-9 480,00	-72 276,54
RESULTAT EFTER FINANSIELLA POSTER	342 166,12	342 166,12	-105 486,36
SUMMA RÖRELSENS KOSTNADER	-1 190 542,94	-1 190 542,94	-2 091 192,66
Årets resultat			
8999 Årets resultat	-342 166,12	-342 166,12	105 486,36
Summa årets resultat	-342 166,12	-342 166,12	105 486,36
BERÄKNAT RESULTAT	0,00	0,00	0,00

2022072824186

2022072824187

	Period	Akkumulerat	Period fg år	
RÖRELSENS INTÄKTER				
Nettoomsättning				
3001	Försäljning inom Sverige, 25 % moms	430 369,44	430 369,44	479 278,56
3002	Försäljning inom Sverige, 12 % moms	1 050 221,27	1 050 221,27	1 370 775,50
3004	Försäljning inom Sverige, momsfri	66 878,90	66 878,90	87 501,63
3106	Försäljning varor till annat EU-land, momspliktig	0,00	0,00	523,61
3740	Öres- och kronutjämning	4,45	4,45	0,00
Summa nettoomsättning		1 547 474,06	1 547 474,06	1 938 079,30
Övriga rörelseintäkter				
3988	Erhållna bidrag och ersättningar för personal	-14 765,00	-14 765,00	39 141,00
3997	Sjuklönersättning	0,00	0,00	8 486,00
Summa övriga rörelseintäkter		-14 765,00	-14 765,00	47 627,00
SUMMA RÖRELSENS INTÄKTER		1 532 709,06	1 532 709,06	1 985 706,30
RÖRELSENS KOSTNADER				
Råvaror och förnödenheter				
4000	Inköp av mat & dryck - 12% moms	-240 775,84	-240 775,84	-237 355,54
4010	Inköp varor och material - 25% moms	-15 482,54	-15 482,54	-151 132,67
4011	Inköp av starköl, vin och sprit - 25% moms	-79 237,33	-79 237,33	-85 185,88
4057	Inköp varor från EU 12% moms	0,00	0,00	-4 247,00
4058	Inköp varor EU momsfri	0,00	0,00	-53 666,42
4059	Inköp tjänster från EU 25% moms	0,00	0,00	-599,77
4515	Inköp av varor från annat EU-land, 25 %	-12 962,46	-12 962,46	0,00
4516	Inköp av varor från annat EU-land, 12 %	-34 138,09	-34 138,09	0,00
4600	Inköpta tjänster - avs produktion	-7 932,80	-7 932,80	-2 681,50
4900	Förändring av lager (gruppkonto)	-12 347,25	-12 347,25	-13 993,00
Summa råvaror och förnödenheter		-402 876,31	-402 876,31	-548 861,78
Övriga varu- och materialkostnader				
4811	Punktskatter vid import	-3 155,00	-3 155,00	0,00
Summa Övriga varu- och materialkostnader		-3 155,00	-3 155,00	0,00
BRUTTOVINST		1 126 677,75	1 126 677,75	1 436 844,52
Övriga externa kostnader				
5010	Lokalhyra	-261 575,00	-261 575,00	-262 790,41
5020	El för belysning	-61 173,66	-61 173,66	-65 752,36
5040	Vatten och avlopp	-6 003,20	-6 003,20	-5 150,56
5060	Städning och renhållning	-33 172,47	-33 172,47	-49 914,81
5070	Reparation och underhåll av lokaler	0,00	0,00	-3 750,00
5090	Övriga lokalkostnader	-4 151,45	-4 151,45	-3 977,55
5220	Hyra av inventarier och verktyg	0,00	0,00	-963,00
5410	Förbrukningsinventarier	-823,00	-823,00	-19 768,06
5420	Programvaror	0,00	0,00	-20 878,75
5460	Förbrukningsmaterial	0,00	0,00	-20 436,07
5500	Reparation och underhåll (gruppkonto)	0,00	0,00	-2 059,25
5611	Drivmedel för personbilar	0,00	0,00	-4 403,56
5612	Försäkring och skatt för personbilar	0,00	0,00	-3 133,00
5613	Reparation och underhåll av personbilar	0,00	0,00	-5 203,21
5615	Leasing av personbilar	0,00	0,00	-40 667,35

2022072824188

	Period	Akkumulerat	Period fg år
5616 Trängselskatt, avdragsgill	0,00	0,00	-1 422,00
5619 Övriga personbilskostnader	0,00	0,00	-151,22
5690 Övriga kostnader för transportmedel	0,00	0,00	-100,40
5800 Resekostnader (gruppkonto)	-9 503,82	-9 503,82	-19,17
5900 Reklam och PR (gruppkonto)	-24 054,80	-24 054,80	0,00
6040 Kontokortsavgifter	-17 421,50	-17 421,50	-22 021,06
6050 Försäljningsprovisioner	0,00	0,00	-542,45
6062 Inkasso och KFM-avgifter	0,00	0,00	-330,50
6072 Representation, ej avdragsgill	-1 189,57	-1 189,57	-3 313,76
6110 Kontorsmateriel	0,00	0,00	-183,20
6200 Tele och post (gruppkonto)	-24 650,89	-24 650,89	-22 583,14
6230 Datakommunikation	0,00	0,00	-7 115,00
6250 Postbefordran	0,00	0,00	-142,00
6310 Företagsförsäkringar	-15 302,00	-15 302,00	-25 104,00
6370 Kostnader för bevakning och larm	-6 345,84	-6 345,84	0,00
6490 Övriga förvaltningskostnader	-1 400,00	-1 400,00	0,00
6530 Redovisningstjänster	-78 034,40	-78 034,40	-57 955,00
6540 IT-tjänster	0,00	0,00	-8 298,00
6570 Bankkostnader	-3 035,00	-3 035,00	-3 754,90
6590 Övriga externa tjänster	0,00	0,00	-3 991,31
6950 Tillsynsavgifter myndigheter	-3 675,00	-3 675,00	-3 575,00
6970 Tidningar, tidskrifter och facklitteratur	-216,04	-216,04	0,00
Summa övriga externa kostnader	-551 727,84	-551 727,64	-669 450,05
Personalkostnader			
7010 Löner till kollektivanställda	0,00	0,00	-236 628,50
7082 Semesterlöner till kollektivanställda	0,00	0,00	-3 090,00
7210 Löner till tjänstemän	0,00	0,00	-175 060,00
7220 Löner till företagsledare	0,00	0,00	-40 665,60
7281 Sjuklöner till tjänstemän	0,00	0,00	-7 700,00
7380 Kostnader för förmåner till anställda	-4 544,00	-4 544,00	0,00
7399 Motkontering förmån	4 544,00	4 544,00	0,00
7410 Pensionsförsäkringspremier	-36 522,00	-36 522,00	-32 554,00
7510 Arbetsgivaravgifter 31,42 %	0,00	0,00	-119 187,00
7530 Särskild löneskatt	-8 860,00	-8 860,00	-7 898,00
7570 Premier för arbetsmarknadsförsäkringar	0,00	0,00	-181,00
7571 Arbetsmarknadsförsäkringar	0,00	0,00	-1 353,00
7580 Grupp-försäkringspremier	-1 104,00	-1 104,00	-2 404,00
7600 Övriga personalkostnader (gruppkonto)	-1 634,49	-1 634,49	-594,24
7620 Sjuk- och hälsovård	0,00	0,00	-11 582,00
7621 Sjuk- och hälsovård, avdragsgill	-14 046,00	-14 046,00	-1 500,00
7632 Personalrepresentation, ej avdragsgill	-1 137,50	-1 137,50	0,00
7690 Övriga personalkostnader	0,00	0,00	-210,95
Summa personalkostnader	-63 303,99	-63 303,99	-640 608,29
Avskrivningar			
7816 Avskrivningar på hyresrätter	-160 000,00	-160 000,00	-159 996,00
Summa avskrivningar	-160 000,00	-160 000,00	-159 996,00
RÖRELSERESULTAT	351 646,12	351 646,12	-33 209,82
Finansiella poster			
8400 Räntekostnader (gruppkonto)	-8 242,00	-8 242,00	-72 225,54
8423 Räntekostnader för skatter och avgifter	-1 238,00	-1 238,00	-51,00

Resultatrapport ÅRL

	Period	Akkumulerat	Period fg år
Summa finansiella poster	-9 480,00	-9 480,00	-72 276,54
RESULTAT EFTER FINANSIELLA POSTER	342 166,12	342 166,12	-105 486,36
SUMMA RÖRELSENS KOSTNADER	-1 190 542,94	-1 190 542,94	-2 091 192,66
Årets resultat			
8999 Årets resultat	-342 166,12	-342 166,12	105 486,36
Summa årets resultat	-342 166,12	-342 166,12	105 486,36
BERÄKNAT RESULTAT	0,00	0,00	0,00

2022072824189