

INNEHÅLLSFÖRTECKNING

TROLLA DEVELOPMENT ORG. 559174-8636

Innehåll


.Förvaltningsberättelse.....	3
.Verksamheten.....	3
.Flerårsöversikt.....	3
.Förändringar i eget kapital.....	3
.Resultatsdisposition.....	3
.Resultaträkning	5
.Balansräkning.....	6
.Noter.....	8
.Not 1 Redovisnings- och värderingsprinciper.....	8
.Företagsinformation.....	9

Om inte annat särskilt anges, redovisas alla belopp i hela kronor.

Undertecknad styrelseledamot i **Trolla Development AB** intygar, dels att denna kopia av årsredovisningen stämmer överens med originalet, dels att resultaträkningen och balansräkningen har fastställts på årsstämma **den 29 december 2023**. Årsstämman beslutade att godkänna styrelsens förslag till hur **resultatet** ska fördelas.

Glanshammar den 29 december 2023

Ort och datum



Underskrift

Peter Björkholm

Namnförtydligande

2024020107331



2024020107332

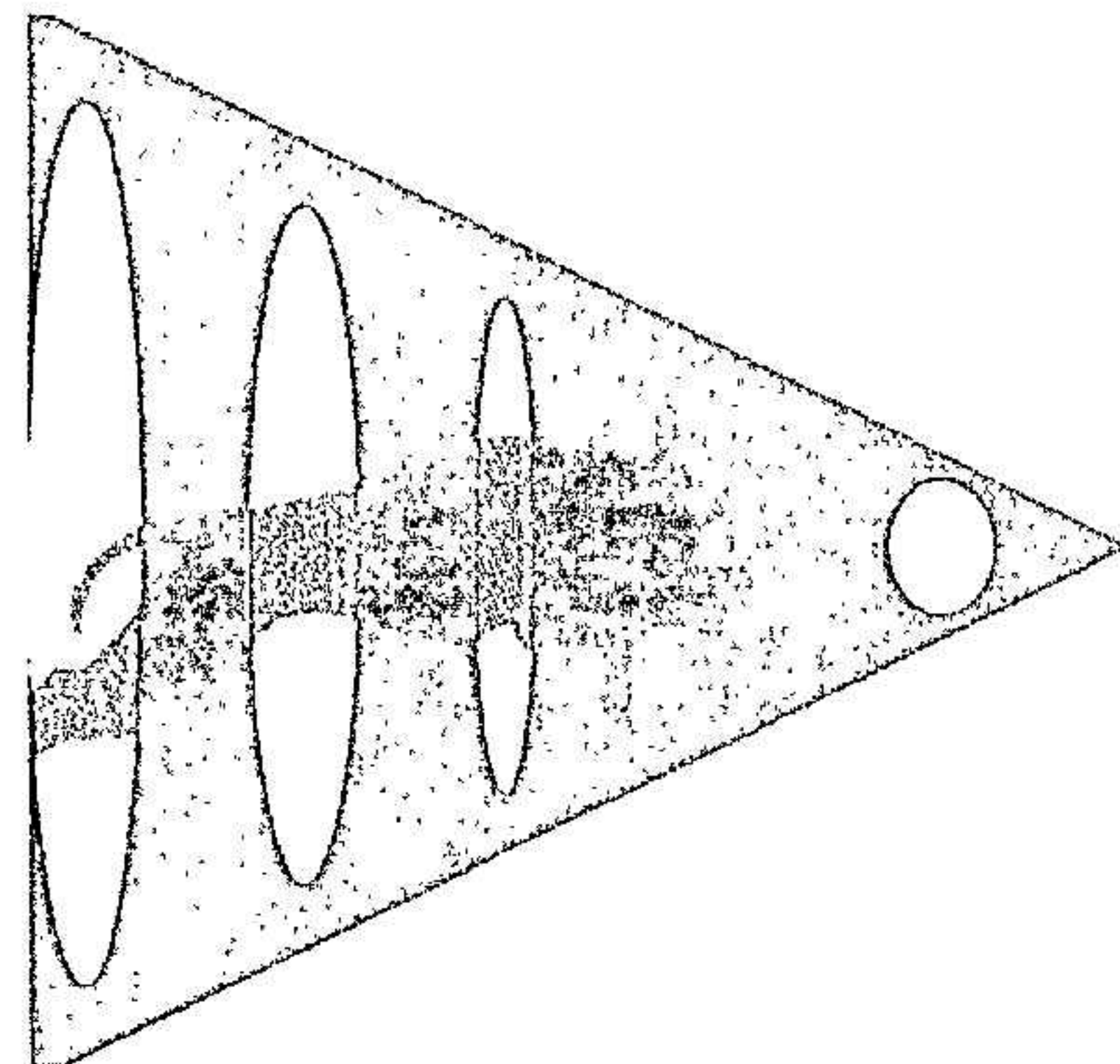
Årsredovisning

Trolla Development AB

Org. Nr. 559174-8636

Räkenskapsår 2022-2023

Styrelsen avger följande årsredovisning för det brutna räkenskapsåret 2022-08-01--2023-07-31



en PB

Förvaltningsberättelse

VERKSAMHETEN

Bolaget bildades hösten 2018. Företaget säljer konsulttjänster med inriktning mot innovation, utredningar, intermitterande uppdrag och experttjänster inom ICT-området.

Bolaget har sitt säte i Glanshammar sedan 1 november 2021 och verksamheten utövas både nationellt och internationellt.

Bolaget har bedrivit sin verksamhet löpande under första halvan av det brutna räkenskapsåret. Bolaget har en personal anställd under räkenskapsåret. Styrelsen har genomfört två möten under verksamhetsåret.

FLERÅRSÖVERSIKT

	2022-2023	2021-2022
Nettoomsättning	449 214	1 276 108
Resultat efter finansiella poster	-29 956	52 135
Soliditet, %	94,6%	80,3%

FÖRÄNDRINGAR I EGET KAPITAL

	Aktiekapital	Årets resultat	Totalt
Belopp vid årets ingång	50 000	<u>681 717</u>	<u>690 664</u>
Årets resultat		-29 956	41 053
Belopp vid årets utgång	<u>50 000</u>	<u>651 761</u>	<u>701 761</u>

2024020107334

. RESULTATSDISPOSITION

Till årsstämmans förfogande står följande vinstmedel:

Balanserat resultat	681 717
Årets resultat	-29 956
Totalt	<u>651 761</u>

Styrelsen föreslår att rörelseförlusten disponeras enligt följande

Balanseras i ny räkning	-29 956
Totalt	<u>651 761</u>

GFRB

2024020107335

Resultaträkning

	N o t	2022-08-01—2023-07-31	2021-08-01—2022-07-31
Rörelseintäkter, lagerförändringar m.m.			
Nettoomsättning		<u>449 214</u>	<u>1 276 108</u>
Summa Rörelseintäkter, lagerförändringar m.m.		449 214	1 276 108
Rörelsekostnader			
Förbrukningsinventarier		-5 276	-10 521
Administrationskostnader		-17 253	-70 641
Försäljningskostnader		-2 908	-5 006
Personalkostnader		<u>-453 526</u>	<u>-113 6910</u>
Summa Rörelsekostnader		-478 913	-1 223 078
<i>Rörelseresultat</i>		-29 749	53 030
Finansiella poster			
Övriga ränteintäkter och liknande poster		0	0
Räntekostnader och liknande poster		<u>-207</u>	<u>-895</u>
Summa finansiella poster		-207	-895
<i>Resultat efter finansiella poster</i>		-29 956	52 135
<i>Resultat före skatt</i>		-29 956	52 135
Skatter			
Skatt på årets resultat		0	-11 082
<i>Årets Resultat</i>		<u>-29 956</u>	<u>41 053</u>

RIS

Balansräkning

	Not	2022-08-01-- 2023-07-31	2021-08-01-- 2022-07-31
Tillgångar			
Anläggningstillgångar			
Aktier i onoterad svenska bolag		328 300	<u>200 000</u>
Andelar och värdepapper i onoterade bolag		<u>62 700</u>	
Summa Anläggningstillgångar		391 000	200 000
Omsättningstillgångar			
<i>Kortfristiga fordringar</i>			
Kundfordringar		0	198 257
Övriga fordringar		89 219	3 577
Förutbetalda kostnader och upplupna intäkter		<u>0</u>	<u>0</u>
<i>Summa kortfristiga fordringar</i>		89 219	201 834
<i>Kassa och bank</i>			
Kassa och bank		<u>261 472</u>	<u>509 272</u>
<i>Summa kassa och bank</i>		<u>261 472</u>	<u>509 272</u>
Summa omsättningstillgångar		<u>350 691</u>	<u>711 106</u>
Summa tillgångar		741 691	911 106

FÖRVALTNINGSBERÄTTNING

TROLLHÄTTAN DEVELOPMENTSBORG 559174-5336

2024020107337

Eget kapital och skulder	Not	2022-08-01-- 2023-07-31	2021-08-01-- 2022-07-31
Eget kapital			
<i>Bundet eget kapital</i>			
Aktiekapital		50 000	50 000
<i>Summa bundet eget kapital</i>		<u>50 000</u>	<u>50 000</u>
<i>Fritt eget kapital</i>			
Balanserat Resultat		681 717	640 664
Årets resultat		<u>-29 956</u>	<u>41 053</u>
<i>Summa fritt eget kapital</i>		<u>651 761</u>	<u>681 717</u>
<i>Summa eget kapital</i>		<u>701 761</u>	<u>731 717</u>
Långfristiga skulder		<u>0</u>	<u>0</u>
<i>Summa långfristiga skulder</i>		<u>0</u>	<u>0</u>
Kortfristiga skulder			
Leverantörsskulder		0	0
Skatteskulder		39 930	179 388
Övriga skulder		0	100
Upplupna kostnader och förutbetalda intäkter		<u>0</u>	<u>0</u>
<i>Summa kortfristiga skulder</i>		<u>39 930</u>	<u>179 388</u>
<i>Summa eget Kapital och Skulder</i>		<u>741 691</u>	<u>911 106</u>


 PB

. Noter


. **Not 1 Redovisnings- och värderingsprinciper**

Årsredovisningen är upprättad i enlighet med årsredovisningslagen och BFNAR 2016:10
Årsredovisning i mindre företag.


Glanshammar 2023-12-29



Peter Björkholm
Styrelseordf.

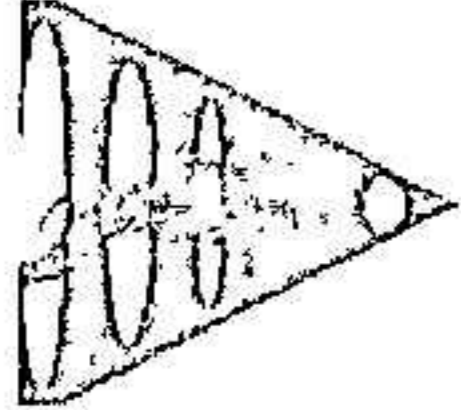


Ella Storek Björkholm
Styrelseledamot



2024020107339

Företagsinformation



Trolla Development AB Org. 559174-8636

Nordansjö 409, 705 97 Glanshammar

Telefon 0709 15 18 09

www.trolladevelopment.com

Handwritten initials/signature