

ÅRSREDOVISNING och KONCERNREDOVISNING

2022-01-01 - 2022-12-31

för


Näslund & Jonsson Import AB
556613-6742

Årsredovisningen och koncernredovisningen omfattar:	Sida
Förvaltningsberättelse	2
Koncernens resultaträkning	4
Koncernens balansräkning	5
Koncernens kassaflödesanalys	7
Moderbolagets resultaträkning	8
Moderbolagets balansräkning	9
Moderbolagets kassaflödesanalys	11
Noter	12

FASTSTÄLLELSEINTYG

Undertecknad styrelseledamot intygar härmed, dels att denna kopia av årsredovisningen och revisionsberättelsen stämmer överrens med originalet, dels att resultaträkningen och balansräkningen för moderbolaget samt koncernresultaträkningen och koncernbalansräkningen har fastställts på årsstämma den 2023-06-30. Årsstämman beslutade att godkänna styrelsens förslag till resultatdisposition.

Östersund den 2023-06-30


Lena Jönsson Näslund

ÅRSREDOVISNING och KONCERNREDOVISNING

2022-01-01 - 2022-12-31

för

Näslund & Jonsson Import AB
556613-6742

Årsredovisningen och koncernredovisningen omfattar:	Sida
Förvaltningsberättelse	2
Koncernens resultaträkning	5
Koncernens balansräkning	6
Koncernens kassaflödesanalys	8
Moderbolagets resultaträkning	9
Moderbolagets balansräkning	10
Moderbolagets kassaflödesanalys	12
Noter	13



ÅRSREDOVISNING OCH KONCERNREDOVISNING FÖR NÄSLUND & JONSSON IMPORT AB

Styrelsen och verkställande direktören för Näslund & Jonsson Import AB avger härmed årsredovisning och koncernredovisning för räkenskapsåret 2022-01-01 - 2022-12-31.

FÖRVALTNINGSBERÄTTELSE

Verksamhetens art och inriktning

Bolaget bedriver formgivning och försäljning av smycken under varumärket Snö of Sweden. Snö of Sweden designar, tillverkar och säljer smycken.

Företags säte är Östersund.

Ägarförhållanden

Bolaget ägs till 90% av Näslund & Jonsson Invest AB, Org. nr 556796-9059.

Bolaget är moderbolag till Dragon Enterprise (HK) Ltd med helägda dotterbolaget Eastern Dragon Fashion (Beijing) Co Ltd.

Flerårsjämförelse (koncernen)

	2022	2021	2020	2019	2018
Nettoomsättning	92 669 049	59 034 046	57 000 414	86 208 816	84 495 072
Resultat e. finansiella poster	18 612 462	8 067 862	8 787 351	11 762 815	6 767 506
Resultat i % av nettoomsättningen	20,1%	13,7%	15,4%	13,6%	8,0%
Balansomslutning	86 054 980	72 940 905	56 842 644	55 833 584	52 643 116
Soliditet ⁽¹⁾	67,6%	71,0%	77,4%	69,5%	68,4%

⁽¹⁾ Justerat eget kapital / Balansomslutning. Med justerat eget kapital avses eget kapital + obeskattade reserver med avdrag för uppskjuten skatteskuld.

Moderbolaget

	2022	2021	2020	2019	2018
Nettoomsättning	92 669 049	59 034 046	57 000 414	86 208 816	84 495 072
Resultat e. finansiella poster	19 259 006	4 081 992	7 653 172	8 190 677	4 942 105
Resultat i % av nettoomsättningen	20,8%	6,9%	13,4%	9,5%	5,8%
Balansomslutning	65 646 118	67 638 051	51 419 236	41 413 534	48 309 836
Soliditet ⁽¹⁾	59,5%	51,7%	61,1%	61,9%	54,3%

⁽¹⁾ Justerat eget kapital / Balansomslutning. Med justerat eget kapital avses eget kapital + obeskattade reserver med avdrag för uppskjuten skatteskuld.

Filialer i utlandet

Bolaget har en filial i Norge, Snö of Sweden Norge. Filialens räkenskaper har konsoliderats med det svenska bolagets räkenskaper.

Förändringar i eget kapital, koncernen

	Aktie- kapital	Övrigt tillskjutet kapital	Annat eget kapital inklusive årets resultat	Minoritets- intresse	Summa eget kapital
Belopp vid årets ingång	100 000	0	51 660 428	0	51 760 428
Resultatdisp. enl. beslut av årsstämma:					
Utdelning till aktieägare			-12 000 000		-12 000 000
Omräkningsdifferens			3 292 182		3 292 182
Årets resultat			15 122 890	0	15 122 890
Belopp vid årets utgång	100 000	0	58 075 500	0	58 175 500

Förändringar i eget kapital, moderbolaget

	Aktie- kapital	Övrigt bundet eget kapital	Övrigt fritt eget kapital	Årets resultat	Summa fritt eget kapital
Belopp vid årets ingång	100 000	20 000	15 499 849	19 315 764	34 815 613
Resultatdisp. enl. beslut av årsstämma:					
Utdelning till aktieägare			-12 000 000		-12 000 000
Överfört i ny räkning			19 315 764	-19 315 764	0
Omräkningsdifferens			9 837		9 837
Årets resultat				16 101 619	16 101 619
Belopp vid årets utgång	100 000	20 000	22 825 450	16 101 619	38 927 068

Förslag till vinstdisposition (kronor)

Till årsstämmans förfogande står

Balanserat resultat	22 825 450
Årets resultat	16 101 619
	38 927 068

Styrelsen föreslår att

till aktieägarna utdelas	25 000 000
i ny räkning balanseras	13 927 068
	38 927 068

Styrelsens yttrande över den föreslagna vinstutdelningen

Styrelsen föreslår att utdelning lämnas med 25 000 000,00 kr. vilket motsvarar 25 000,00 kr. per aktie.

Styrelsen föreslår att årsstämman bemyndigar styrelsen att besluta om betalningsdag.

Styrelsen anser att den föreslagna vinstutdelningen är försvarlig med hänsyn till de krav som verksamhetens art, omfattning och risker ställer på storleken av det egna kapitalet samt bolagets konsolideringsbehov, likviditet och ställning i övrigt.

Yttrandet ska ses mot bakgrund av den information som framgår av årsredovisningen. Företagsledningen planerar inga väsentliga förändringar av befintlig verksamhet så som väsentliga investeringar, försäljningar eller avveckling.

Hänsyn har även tagits till de krav som koncernverksamhetens art, omfattning och risker ställer på koncernens egna kapital samt till koncernens konsolideringsbehov, likviditet och ställning i övrigt.

Beträffande moderbolagets och koncernens resultat och ställning i övrigt hänvisas till efterföljande resultat-och balansräkningar, kassaflödesanalyser samt noter.

KONCERNENS RESULTATRÄKNING

	Not	2022-01-01 2022-12-31	2021-01-01 2021-12-31
Rörelsens intäkter			
Nettoomsättning	2, 3	92 669 049	59 034 046
Övriga rörelseintäkter		1 150 444	43 275
		93 819 493	59 077 321
Rörelsens kostnader			
Handelsvaror		-25 143 477	-15 489 595
Övriga externa kostnader	4, 5	-31 607 355	-22 473 031
Personalkostnader	6	-18 247 479	-14 659 089
Avskrivningar och nedskrivningar av materiella och immateriella anläggningstillgångar		-381 925	-271 320
		-75 380 236	-52 893 035
Rörelseresultat		18 439 257	6 184 286
Resultat från finansiella poster			
Övriga ränteintäkter och liknande intäkter	8	1 351 998	1 909 388
Räntekostnader och liknande kostnader	9	-1 178 794	-25 812
		173 204	1 883 576
Resultat efter finansiella poster		18 612 462	8 067 862
Skatt på årets resultat	10	-3 489 572	-1 398 753
ÅRETS RESULTAT		15 122 890	6 669 109

KONCERNENS BALANSRÄKNING

	Not	2022-12-31	2021-12-31
TILLGÅNGAR			
Anläggningstillgångar			
Materiella anläggningstillgångar			
Inventarier, verktyg och installationer	11	1 282 691	885 005
		<u>1 282 691</u>	<u>885 005</u>
Finansiella anläggningstillgångar			
Andra långfristiga fordringar	14	427 350	91 350
Uppskjuten skattefordan		24 715	186 628
		<u>452 065</u>	<u>277 978</u>
Summa anläggningstillgångar		1 734 757	1 162 983
Omsättningstillgångar			
Varulager m m			
Varor under tillverkning		4 152 872	4 322 205
Färdiga varor och handelsvaror		5 086 968	5 843 335
Förskott till leverantörer		15 199	97 524
		<u>9 255 038</u>	<u>10 263 065</u>
Kortfristiga fordringar			
Kundfordringar		13 726 444	9 836 811
Fordringar hos koncernföretag		0	88 046
Aktuella skattefordringar		0	156 190
Övriga fordringar		1 933 673	1 138 568
Förutbetalda kostnader och upplupna intäkter	15	830 448	1 007 800
		<u>16 490 564</u>	<u>12 227 415</u>
Kassa och bank		58 574 621	49 287 442
Summa omsättningstillgångar		84 320 223	71 777 922
SUMMA TILLGÅNGAR		86 054 980	72 940 905

KONCERNENS BALANSRÄKNING

	Not	2022-12-31	2021-12-31
EGET KAPITAL OCH SKULDER			
Eget kapital			
Aktiekapital	16	100 000	100 000
Annat eget kapital inklusive årets resultat		58 075 500	51 660 428
Eget kapital hänförligt till moderbolagets aktieägare		58 175 500	51 760 428
Summa eget kapital		58 175 500	51 760 428
Kortfristiga skulder			
Förskott från kunder		571 658	329 983
Leverantörsskulder		5 706 628	8 970 526
Skulder till koncernföretag		9 240 365	0
Aktuella skatteskulder		6 792 912	6 697 936
Övriga kortfristiga skulder		3 633 413	3 892 704
Upplupna kostnader och förutbetalda intäkter	17	1 934 504	1 289 327
		27 879 480	21 180 477
SUMMA EGET KAPITAL OCH SKULDER		86 054 980	72 940 905

KONCERNENS KASSAFLÖDESANALYS

Not	2022-01-01 2022-12-31	2021-01-01 2021-12-31
Den löpande verksamheten		
Rörelseresultat	18 439 258	6 184 286
Justeringar för poster som inte ingår i kassaflödet:		
Avskrivningar	381 925	271 320
Valutakursdifferenser	2 350 819	857 187
Erhållen ränta	227 754	32 662
Erlagd ränta	-59 295	-25 812
Betald inkomstskatt	-3 067 311	-233 452
Kassaflöde från den löpande verksamheten före förändringar av rörelsekapital	18 273 149	7 086 192
Kassaflöde från förändringar i rörelsekapital		
Minskning(+)/ökning(-) av varulager	1 008 026	-4 838 113
Minskning(+)/ökning(-) av kundfordringar	-3 889 633	-874 192
Minskning(+)/ökning(-) av övriga kortfristiga fordringar	-529 706	-516 711
Minskning(-)/ökning(+) leverantörsskulder	-3 263 898	4 972 929
Minskning(-)/ökning(+) av övriga kortfristiga skulder	9 867 925	2 100 126
Kassaflöde från den löpande verksamheten	21 465 864	7 930 230
Investeringsverksamheten		
Förvärv av materiella anläggningstillgångar	-764 583	-651 557
Lämnade depositioner	-336 000	0
Kassaflöde från investeringsverksamheten	-1 100 583	-651 557
Finansieringsverksamheten		
Utbetald utdelning	-12 000 000	0
Kassaflöde från finansieringsverksamheten	-12 000 000	0
Årets kassaflöde	8 365 282	7 278 673
Likvida medel vid årets början	49 287 442	40 072 307
Kursdifferenser i likvida medel	921 897	1 936 462
Likvida medel vid årets slut	58 574 621	49 287 442

MODERBOLAGETS RESULTATRÄKNING

	Not	2022-01-01 2022-12-31	2021-01-01 2021-12-31
Rörelsens intäkter			
Nettoomsättning	2, 3	92 669 049	59 034 046
Övriga rörelseintäkter		394 938	43 275
		93 063 987	59 077 321
Rörelsens kostnader			
Handelsvaror		-37 740 659	-25 474 251
Övriga externa kostnader	4, 5	-27 944 143	-21 843 856
Personalkostnader	6	-13 167 782	-8 905 176
Avskrivningar och nedskrivningar av materiella och immateriella anläggningstillgångar		-305 458	-202 533
		-79 158 042	-56 425 817
Rörelseresultat		13 905 945	2 651 505
Resultat från finansiella poster			
Resultat från andelar i koncernföretag	7	4 168 023	0
Övriga ränteintäkter och liknande intäkter	8	1 238 858	1 435 591
Räntekostnader och liknande kostnader	9	-53 821	-5 103
		5 353 061	1 430 488
Resultat efter finansiella poster		19 259 006	4 081 992
Bokslutsdispositioner			
Förändring av periodiseringsfond		0	20 612 701
		0	20 612 701
Resultat före skatt		19 259 006	24 694 693
Skatt på årets resultat	10	-3 157 387	-5 378 930
ÅRETS RESULTAT		16 101 619	19 315 764

MODERBOLAGETS BALANSRÄKNING

	Not	2022-12-31	2021-12-31
TILLGÅNGAR			
Anläggningstillgångar			
Materiella anläggningstillgångar			
Inventarier, verktyg och installationer	11	1 063 840	628 730
		<u>1 063 840</u>	<u>628 730</u>
Finansiella anläggningstillgångar			
Andelar i koncernföretag	12	5 304 543	5 304 543
Fordringar hos koncernföretag	13	0	1 003 310
Andra långfristiga fordringar	14	427 350	91 350
		<u>5 731 893</u>	<u>6 399 203</u>
Summa anläggningstillgångar		6 795 733	7 027 933
Omsättningstillgångar			
Varulager m m			
Färdiga varor och handelsvaror		5 206 945	6 749 295
Förskott till leverantörer		15 199	97 524
		<u>5 222 144</u>	<u>6 846 819</u>
Kortfristiga fordringar			
Kundfordringar		13 726 444	9 836 811
Fordringar hos koncernföretag		0	88 046
Övriga fordringar		679 904	51 405
Förutbetalda kostnader och upplupna intäkter	15	830 448	1 007 310
		<u>15 236 796</u>	<u>10 983 573</u>
Kassa och bank		38 391 446	42 779 726
Summa omsättningstillgångar		58 850 385	60 610 117
SUMMA TILLGÅNGAR		65 646 118	67 638 051

MODERBOLAGETS BALANSRÄKNING

	Not	2022-12-31	2021-12-31
EGET KAPITAL OCH SKULDER			
Eget kapital			
<i>Bundet eget kapital</i>			
Aktiekapital	16	100 000	100 000
Reservfond		20 000	20 000
		<u>120 000</u>	<u>120 000</u>
<i>Fritt eget kapital</i>			
Balanserad vinst eller förlust		22 825 450	15 499 849
Årets resultat		16 101 619	19 315 764
		<u>38 927 068</u>	<u>34 815 613</u>
Summa eget kapital		39 047 068	34 935 613
Kortfristiga skulder			
Förskott från kunder		571 658	329 983
Leverantörsskulder		1 668 798	2 345 008
Skulder till koncernföretag		12 824 719	18 891 077
Aktuella skatteskulder		6 792 912	6 697 936
Övriga kortfristiga skulder		2 806 459	3 149 106
Upplupna kostnader och förutbetalda intäkter	17	1 934 504	1 289 327
		<u>26 599 050</u>	<u>32 702 438</u>
SUMMA EGET KAPITAL OCH SKULDER		65 646 118	67 638 051

MODERFÖRETAGETS KASSAFLÖDESANALYS

Not	2022-01-01 2022-12-31	2021-01-01 2021-12-31
Den löpande verksamheten		
Rörelseresultat	13 905 945	2 651 505
Justeringar för poster som inte ingår i kassaflödet:		
Avskrivningar	305 458	202 533
Valutakursdifferenser	1 056 929	944 710
Erhållen ränta	186 827	13 823
Erlagd ränta	-53 821	-5 103
Betald inkomstskatt	-3 062 411	15 481
Kassaflöde från den löpande verksamheten före förändringar av rörelsekapital	12 338 927	3 822 949
Kassaflöde från förändringar i rörelsekapital		
Minskning(+)/ökning(-) av varulager	1 624 675	-2 052 109
Minskning(+)/ökning(-) av kundfordringar	-3 889 633	-874 192
Minskning(+)/ökning(-) av övriga kortfristiga fordringar	-363 590	-80 862
Minskning(-)/ökning(+) leverantörsskulder	-676 210	9 984 249
Minskning(-)/ökning(+) av övriga kortfristiga skulder	-5 522 154	1 842 152
Kassaflöde från den löpande verksamheten	3 512 015	12 642 187
Investeringsverksamheten		
Förvärv av materiella anläggningstillgångar	-740 568	-651 557
Utdelning från koncernföretag	4 168 023	0
Amorteringar från koncernföretag	1 003 310	0
Lämnade depositioner	-336 000	0
Kassaflöde från investeringsverksamheten	4 094 765	-651 557
Finansieringsverksamheten		
Utbetald utdelning	-12 000 000	0
Kassaflöde från finansieringsverksamheten	-12 000 000	0
Årets kassaflöde	-4 393 219	11 990 630
Likvida medel vid årets början	42 779 726	30 017 098
Kursdifferens i likvida medel	4 940	771 998
Likvida medel vid årets slut	38 391 446	42 779 726

NOTER

Not 1 Redovisnings- och värderingsprinciper

Företaget tillämpar Årsredovisningslagen (1995:1554) och Bokföringsnämndens allmänna råd BFNAR 2012:1 *Årsredovisning och koncernredovisning* ("K3").

Principerna är oförändrade jämfört med föregående år.

Fordringar

Fordringar har upptagits till de belopp varmed de beräknas inflyta.

Övriga tillgångar, avsättningar och skulder

Övriga tillgångar, avsättningar och skulder har värderats till anskaffningsvärden om inget annat anges nedan.

Koncernredovisning

Dotterföretag är företag i vilka moderföretaget direkt eller indirekt innehar mer än 50 % av röstetalet eller på annat sätt har ett bestämmande inflytande. Bestämmande inflytande innebär en rätt att utforma ett företags finansiella och operativa strategier i syfte att erhålla ekonomiska fördelar. Redovisningen av rörelseförvärv bygger på enhetssynen. Det innebär att förvärvsanalysen upprättas per den tidpunkt då förvärvaren får bestämmande inflytande. Från och med denna tidpunkt ses förvärvaren och den förvärvade enheten som en redovisningsenhet. Tillämpningen av enhetssynen innebär vidare att alla tillgångar (inklusive goodwill) och skulder samt intäkter och kostnader medräknas i sin helhet även för delägda dotterföretag.

Anskaffningsvärdet för dotterföretag beräknas till summan av verkligt värde vid förvärvstidpunkten för erlagda tillgångar med tillägg av uppkomna och övertagna skulder samt emitterade egetkapitalinstrument, utgifter som är direkt hänförliga till rörelseförvärvet samt eventuell tilläggsköpeskilling. I förvärvsanalysen fastställs det verkliga värdet, med några undantag, vid förvärvstidpunkten av förvärvade identifierbara tillgångar och övertagna skulder samt minoritetsintresse.

Minoritetsintresse värderas till verkligt värde vid förvärvstidpunkten. Från och med förvärvstidpunkten inkluderas i koncernredovisningen det förvärvade företagets intäkter och kostnader, identifierbara tillgångar och skulder liksom eventuell uppkommen goodwill eller negativ goodwill.

Vid förvärv av ytterligare andelar i företag som redan är dotterföretag upprättas inte någon ny förvärvsanalys eftersom moderföretaget redan har bestämmande inflytande. Eftersom förändringar i innehavet i företag som är dotterföretag enbart är en transaktion mellan ägarna redovisas inte någon vinst eller förlust i resultaträkningen utan effekten av transaktionen redovisas enbart i eget kapital.

Vid förvärv av ytterligare andelar i ett företag så att företaget blir dotterföretag upprättas en förvärvsanalys. De sedan tidigare ägda andelarna anses avyttrade. Andelar i ett dotterföretag har förvärvats. Vinst eller förlust, beräknad som skillnaden mellan verkligt värde och koncernmässigt redovisat värde, ska redovisas i koncernresultaträkningen.

Avyttras andelar i ett dotterföretag eller bestämmande inflytande upphör på annat sätt, anses andelarna som avyttrade i koncernredovisningen och vinst eller förlust vid avyttringen redovisas i koncernresultaträkningen. Om andelar finns kvar efter att bestämmande inflytande har upphört redovisas dessa med det verkliga värdet vid förvärvstidpunkten som anskaffningsvärde.

Intäktsredovisning

Intäkter redovisas till det verkliga värdet av den ersättning som erhållits eller kommer att erhållas, med avdrag för mervärdeskatt, rabatter, returer och liknande avdrag.

Leasingavtal

Samtliga leasingavtal är operationell leasing och kostnadsförs linjärt över leasingperioden.

Utländsk valuta

Moderbolagets redovisningsvaluta är svenska kronor (SEK).

Omräkning av poster i utländsk valuta

Vid varje balansdag räknas monetära poster i utländsk valuta om till balansdagens kurs. Icke-monetära poster, som värderas till historiskt anskaffningsvärde i en utländsk valuta, räknas inte om. Valutakursdifferenser redovisas i rörelseresultatet eller som finansiell post utifrån den underliggande affärshändelsen, i den period de uppstår, med undantag för transaktioner som utgör säkring och som uppfyller villkoren för säkringsredovisning av kassaflöden eller av nettoinvesteringar.

Omräkning av dotterföretag och utlandsverksamhet

Vid upprättande av koncernredovisning omräknas utländska dotterföretags tillgångar och skulder till svenska kronor enligt balansdagens kurs. Intäkts- och kostnadsposter omräknas till periodens genomsnittskurs, om inte valutakursen fluktuerat väsentligt under perioden då istället transaktionsdagens valutakurs används. Eventuella omräkningsdifferenser som uppstår redovisas direkt mot eget kapital. Vid avyttring av ett utländskt dotterföretag redovisas sådana omräkningsdifferenser i resultaträkningen som en del av realisationsresultatet.

Goodwill och justeringar av verkligt värde som uppkommer vid förvärv av en utlandsverksamhet behandlas som tillgångar och skulder hos denna verksamhet och omräknas till balansdagens kurs.

Inkomstskatter

Skattekostnaden utgörs av summan av aktuell skatt och uppskjuten skatt.

Aktuell skatt

Aktuell skatt beräknas på det skattepliktiga resultatet för perioden. Skattepliktigt resultat skiljer sig från det redovisade resultatet i resultaträkningen då det har justerats för ej skattepliktiga intäkter och ej avdragsgilla kostnader samt för intäkter och kostnader som är skattepliktiga eller avdragsgilla i andra perioder. Koncernens aktuella skatteskuld beräknas enligt de skattesatser som gäller per balansdagen.

Uppskjuten skatt

Uppskjuten skatt är inkomstskatt för skattepliktigt resultat avseende framtida räkenskapsår till följd av tidigare transaktioner eller händelser.

Uppskjuten skatt beräknas på temporära skillnader. En temporär skillnad finns när det redovisade värdet på en tillgång eller skuld skiljer sig från det skattemässiga värdet. Temporära skillnader beaktas ej i skillnader hänförliga till investeringar i dotterföretag, filialer, intresseföretag eller joint venture om företaget kan styra tidpunkten för återföring av de temporära skillnaderna och det inte är uppenbart att den temporära skillnaden kommer att återföras inom en överskådlig framtid. Skillnader som härrör från den första redovisningen av goodwill eller vid den första redovisningen av en tillgång eller skuld såvida inte den hänförliga transaktionen är ett rörelseförvärv eller påverkar skatt eller redovisat resultat utgör inte heller temporära skillnader.

Uppskjuten skattefordran avseende underskottsavdrag eller andra framtida skattemässiga avdrag redovisas i den omfattning det är sannolikt att avdragen kan avräknas mot framtida skattemässiga överskott.

Materiella anläggningstillgångar

Materiella anläggningstillgångar redovisas till anskaffningsvärde med avdrag för ackumulerade avskrivningar och eventuella nedskrivningar. Tillgångarna skrivs av linjärt över tillgångarnas bedömda nyttjandeperiod förutom mark som inte skrivs av. Nyttjandeperioden omprövas per varje balansdag. Följande nyttjandeperioder tillämpas:

Inventarier, verktyg och maskiner

5 år

Immateriella anläggningstillgångar

Immateriella anläggningstillgångar redovisas till anskaffningsvärde med avdrag för ackumulerade avskrivningar och eventuella nedskrivningar. Tillgångarna skrivs av linjärt över tillgångarnas bedömda nyttjandeperiod. Nyttjandeperioden omprövas per varje balansdag. Pågående projekt skrivs inte av utan nedskrivningsprövas årligen.

Koncessioner, patent, licenser, varumärken samt liknande rättigheter	3 år
Hysesrätter och liknande rättigheter	4 år

Immateriella tillgångar som förvärvats separat redovisas till anskaffningsvärde med avdrag för ackumulerade avskrivningar och eventuella ackumulerade nedskrivningar. Avskrivning sker linjärt över tillgångens uppskattade nyttjandeperiod. Bedömda nyttjandeperioder och avskrivningsmetoder omprövas om det finns en indikation på att dessa har förändrats jämfört med uppskattningen vid föregående balansdag. Effekten av eventuella ändringar i uppskattningar och bedömningar redovisas framåtriktat. Avskrivning påbörjas när tillgången kan användas.

Finansiella instrument

En finansiell tillgång eller finansiell skuld redovisas i balansräkningen när koncernen blir part till instrumentets avtalsenliga villkor. En finansiell tillgång bokas bort från balansräkningen när den avtalsenliga rätten till kassaflödet från tillgången upphör, regleras eller när koncernen förlorar kontrollen över den. En finansiell skuld, eller del av finansiell skuld, bokas bort från balansräkningen när den avtalade förpliktelsen fullgörs eller på annat sätt upphör.

Vid det första redovisningstillfället värderas omsättningstillgångar och kortfristiga skulder till anskaffningsvärde. Långfristiga fordringar samt långfristiga skulder värderas vid det första redovisningstillfället till upplupet anskaffningsvärde. Låneutgifter periodiseras som en del i lånets räntekostnad enligt effektivräntemetoden (se nedan).

Vid värdering efter det första redovisningstillfället värderas omsättningstillgångar enligt lägsta värdets princip, dvs. det lägsta av anskaffningsvärdet och nettoförsäljningsvärdet på balansdagen. Kortfristiga skulder värderas till nominellt belopp.

Långfristiga fordringar och långfristiga skulder värderas efter det första redovisningstillfället till upplupet anskaffningsvärde.

Nedskrivningar av finansiella anläggningstillgångar

Vid varje balansdag utvärderar koncernen om det finns indikationer på att en eller flera finansiella anläggningstillgångar minskat i värde. Exempel på sådana indikationer är betydande finansiella svårigheter hos låntagaren, avtalsbrott eller att det är sannolikt att låntagaren kommer att gå i konkurs.

Varulager

Varulagret är värderat till det lägsta av anskaffningsvärdet, beräknat enligt först-in-först-ut, och nettoförsäljningsvärde. Nettoförsäljningsvärdet har beräknats till försäljningsvärdet efter avdrag för beräknad försäljningskostnad, varmed hänsyn har tagits till inkurans. Lagret skrivs ned löpande enligt en schablonmässig inkuranstrappa.

Kassaflödesanalys

In-och utbetalningar har delats upp i tre kategorier: löpande verksamhet, investeringsverksamhet och finansieringsverksamhet. Den indirekta metoden tillämpas vid flöden från den löpande verksamheten.

Årets ändringar av rörelsetillgångar och rörelseskulder har justerats för effekter av valutakursförändringar. Förvärv och avyttringar redovisas inom investeringsverksamheten.

Not 2 Nettoomsättningens fördelning

Nettoomsättning per geografisk marknad	Koncernen		Moderbolaget	
	2022	2021	2022	2021
Sverige	32 255 843	26 234 951	32 255 843	26 234 951
Norge	38 367 757	20 310 219	38 367 757	20 310 219
Övriga Europa	21 966 192	12 450 041	21 966 192	12 450 041
Övriga världen	79 257	38 835	79 257	38 835
Summa	92 669 049	59 034 046	92 669 049	59 034 046

Not 3 Uppgift om inköp och försäljning inom samma koncern

	Koncernen		Moderbolaget	
	2022	2021	2022	2021
Inköp	-	-	44,9%	46,3%

Not 4 Upplösning om ersättning till revisorn

	Koncernen		Moderbolaget	
	2022	2021	2022	2021
Edlund & Partners AB Revisionsuppdrag	102 500	95 000	102 500	95 000
Revisionsbolag i utlandet Revisionsuppdrag	78 272	76 335	60 171	60 879
Summa	180 772	171 335	162 671	155 879

Med revisionsuppdrag avses revisorns ersättning för den lagstadgade revisionen. Arbetet innefattar granskningen av årsredovisningen och koncernredovisningen och bokföringen, styrelsens förvaltning samt arvode för revisionsrådgivning som lämnats i samband med revisionsuppdraget.

Not 5 Leasingavtal - Operationell leasing leasetagare

	Koncernen		Moderbolaget	
	2022	2021	2022	2021
Under året har företagets leasingavgifter uppgått till	3 275 013	3 216 835	3 275 013	3 216 835
Framtida minimileasingavgifter för icke uppsägningsbara leasingavtal, förfaller till betalning enligt följande:				
Inom 1 år	3 101 384	3 035 426	3 101 384	3 035 426
Mellan 2 till 5 år	8 399 276	7 572 730	8 399 276	7 572 730
Summa	11 500 660	10 608 156	11 500 660	10 608 156

Not 6 Antal anställda, löner, andra ersättningar och sociala kostnader

Medeltalet anställda	2022		2021	
	Antal anställda	Varav antal män	Antal anställda	Varav antal män
Moderbolaget				
Sverige	21	2	16	1
Totalt i moderbolaget	21	2	16	1
Dotterföretag				
Kina	28	8	26	5
Totalt i dotterföretag	28	8	26	5
Totalt i koncernen	49	10	42	6

Fördelning ledande befattningshavare per balansdagen	Koncernen		Moderbolaget	
	2022-12-31	2021-12-31	2022-12-31	2021-12-31
Kvinnor:				
styrelseledamöter	1	1	1	1
andra personer i företagets ledning inkl. VD	2	2	2	2
Män:				
styrelseledamöter	2	2	2	2
Totalt	5	5	5	5

Löner, andra ersättningar m m	Koncernen		Moderbolaget	
	2022-12-31	2021-12-31	2022-12-31	2021-12-31
Styrelsen och VD				
Löner och ersättningar	1 219 200	1 197 212	1 219 200	1 197 212
Pensionskostnader	1 896	3 904	1 896	3 904
Övriga anställda				
Löner och ersättningar	11 993 014	9 535 067	8 167 559	4 955 710
Pensionskostnader	604 404	502 693	604 404	502 693
Sociala kostnader	4 068 423	3 115 263	2 814 180	1 940 708
Totalt i koncernen	17 886 936	14 354 139	12 807 239	8 600 226

Not 7 Intäkter från andelar i koncernföretag

	Moderbolaget	
	2022	2021
Utdelning	4 168 023	0
Summa	4 168 023	0

Not 8 Övriga ränteintäkter och liknande intäkter

	Koncernen		Moderbolaget	
	2022	2021	2022	2021
Ränteintäkter	227 754	32 662	186 827	13 824
Kursdifferenser	1 124 244	1 876 726	1 052 031	1 421 768
Summa	1 351 998	1 909 388	1 238 858	1 435 591

Not 9 Räntekostnader och liknande kostnader

	Koncernen		Moderbolaget	
	2022	2021	2022	2021
Räntekostnader	59 295	25 812	53 821	5 103
Kursdifferenser	1 119 499	0	0	0
Summa	1 178 794	25 812	53 821	5 103

Not 10 Skatt på årets resultat

	Koncernen		Moderbolaget	
	2022	2021	2022	2021
Aktuell skatt	-3 327 659	-5 590 374	-3 157 387	-5 378 930
Uppskjuten skatt	-161 912	4 191 621	0	0
Skatt på årets resultat	-3 489 572	-1 398 753	-3 157 387	-5 378 930

Avstämning årets skattekostnad

	Koncernen		Moderbolaget	
	2022	2021	2022	2021
Redovisat resultat före skatt	18 612 462	8 067 862	19 259 006	24 694 693
Skatt beräknad enligt svensk skattesats (20,6 %)	-3 834 167	-1 661 980	-3 967 355	-5 087 107
Skatteeffekt av:				
Ej avdragsgilla kostnader	-74 739	-35 386	-74 739	-35 386
Ej skattepliktiga intäkter	13 304	0	871 917	0
Skattemässiga justeringar	0	-2 031	0	-2 031
Schablonintäkt periodiseringsfond	0	-21 231	0	-21 231
Uppräknat belopp återföring periodiseringsfond	0	-232 318	0	-232 318
Beskattning av utländska verksamheter	381 216	553 833	-12 023	-1 216
Skattereduktioner	25 410	0	25 410	0
Skatt hänförlig till tidigare år	-596	359	-596	359
Summa	-3 489 572	-1 398 753	-3 157 387	-5 378 930
Årets redovisade skattekostnad	-3 489 572	-1 398 753	-3 157 387	-5 378 930

Not 11 Inventarier, verktyg och installationer

	Koncernen		Moderbolaget	
	2022-12-31	2021-12-31	2022-12-31	2021-12-31
Ingående anskaffningsvärde	5 910 848	5 066 214	4 249 849	3 598 292
Inköp	467 247	651 557	740 568	651 557
Försäljningar/utrangeringar	-297 337	0	0	0
Valutaomvärdering	394 636	193 077	0	0
Utgående ackumulerade anskaffningsvärden	6 475 394	5 910 848	4 990 417	4 249 849
Ingående avskrivningar	-5 025 843	-4 595 215	-3 621 119	-3 418 586
Försäljningar/utrangeringar	297 337	0	0	0
Valutaomvärdering	-82 272	-159 308	0	0
Årets avskrivningar	-381 925	-271 320	-305 458	-202 533
Utgående ackumulerade avskrivningar	-5 192 703	-5 025 843	-3 926 577	-3 621 119
Utgående planenligt restvärde	1 282 691	885 005	1 063 840	628 730

Not 12 Andelar i koncernföretag

	Moderbolaget	
	2022-12-31	2021-12-31
Ingående anskaffningsvärde	5 304 543	5 304 543
Utgående ackumulerade anskaffningsvärden	5 304 543	5 304 543
Utgående redovisat värde	5 304 543	5 304 543

Bokfört värde

Företagets namn	Kapitalandel	Antal andelar	Bokfört värde	
			2022-12-31	2021-12-31
Dragon Enterprise (HK) Ltd	100%	100	5 304 543	5 304 543
Summa			5 304 543	5 304 543

Företagets namn	Org.nr	Säte
Dragon Enterprise (HK) Ltd	1074465	Hong Kong

Not 13 Fordringar hos koncernföretag

	Koncernen		Moderbolaget	
	2022-12-31	2021-12-31	2022-12-31	2021-12-31
Ingående anskaffningsvärde	0	0	1 003 310	1 003 310
Reglerade fordringar	0	0	-1 003 310	0
Utgående ackumulerade anskaffningsvärden	0	0	0	1 003 310
Utgående redovisat värde	0	0	0	1 003 310

Not 14 Andra långfristiga fordringar

	Koncernen		Moderbolaget	
	2022-12-31	2021-12-31	2022-12-31	2021-12-31
Ingående anskaffningsvärde	91 350	91 350	91 350	91 350
Tillkommande fordringar	336 000	0	336 000	0
Utgående ackumulerade anskaffningsvärden	427 350	91 350	427 350	91 350
Utgående redovisat värde	427 350	91 350	427 350	91 350

Not 15 Förutbetalda kostnader och upplupna intäkter

	Koncernen		Moderbolaget	
	2022-12-31	2021-12-31	2022-12-31	2021-12-31
Förutbetalda hyror	760 471	887 092	760 471	887 092
Övriga poster	69 977	120 708	69 977	120 218
Summa	830 448	1 007 800	830 448	1 007 310

Not 16 Aktiekapital

Aktiekapitalet består av 1 000 A-aktier med ett kvotvärde om 100 kr.

Not 17 Upplupna kostnader och förutbetalda intäkter

	Koncernen		Moderbolaget	
	2022-12-31	2021-12-31	2022-12-31	2021-12-31
Upplupna löner, inkl semesterlöner	1 206 830	810 269	1 206 830	810 269
Upplupna skatter på lön och pension	627 674	379 058	627 674	379 058
Övriga poster	100 000	100 000	100 000	100 000
Summa	1 934 504	1 289 327	1 934 504	1 289 327

Not 18 Ställda säkerheter

Ställda säkerheter	Koncernen		Moderbolaget	
	2022-12-31	2021-12-31	2022-12-31	2021-12-31
Företagsinteckningar	3 000 000	3 000 000	3 000 000	3 000 000
Spärrade medel	0	438 000	0	438 000
Depositioner	427 250	91 250	427 250	91 250
Summa	3 427 250	3 529 250	3 427 250	3 529 250

Not 19 Koncernförhållanden

Bolaget ägs till 90% av Näslund & Jonsson Invest AB, Org.nr. 556796-9059.

Övergripande koncernredovisning upprättas av Näslund & Jonsson Invest AB, Org.nr. 556796-9059, Östersund.

Not 20 Disposition av företagets vinst

Förslag till disposition av bolagets vinst

Till årsstämman förfogande står

Balanserad vinst	22 825 450
Årets vinst	16 101 619
	38 927 068

Styrelsen föreslår att

Till aktieägarna utdelas	25 000 000
I ny räkning överföres	13 927 068
	38 927 068

Näslund & Jonsson Import AB
556613-6742

Östersund den 2023-06-



Lena Jonsson Näslund

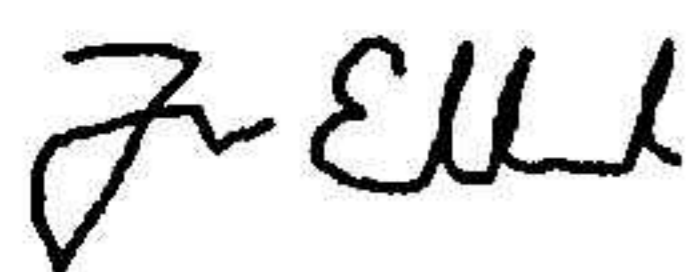


Anders Jonsson



Pär Sundberg

Vår revisionsberättelse har avgivits den 2023-06-
Edlund & Partners AB



Jens Edlund
Auktoriserad revisor



Verifikat

Transaktion 09222115557495868411

2023071315628

Dokument

Näslund & Jonsson Import ÅR 2022
Huvuddokument
21 sidor
Startades 2023-06-29 17:55:44 CEST (+0200) av E o P
Revision (EoPR)
Färdigställt 2023-06-30 09:50:03 CEST (+0200)

Initierare

E o P Revision (EoPR)
Edlund & Partners AB
ville.nilsson@edlundpartners.se

Signerande parter

Anders Jonsson (AJ)
anders.jonsson@snoofsweden.com



Namnet som returnerades från svenskt BankID var "Per .
Anders Jonsson"
Signerade 2023-06-30 09:42:53 CEST (+0200)

Lena Jonsson Näslund (LJN)
lena.naslund@snoofsweden.com



Namnet som returnerades från svenskt BankID var
"Lena Margareta Jonsson Näslund"
Signerade 2023-06-29 20:12:20 CEST (+0200)

Pär Sundberg (PS)
par.sundberg@gmail.com



Namnet som returnerades från svenskt BankID var "Pär

Jens Edlund (JE)
jens@edlundpartners.se



Namnet som returnerades från svenskt BankID var



Verifikat

Transaktion 09222115557495868411

Gustaf Sundberg"
Signerade 2023-06-29 18:07:22 CEST (+0200)

"JENS EDLUND"
Signerade 2023-06-30 09:50:03 CEST (+0200)

Detta verifikat är utfärdat av Scrive. Information i kursiv stil är säkert verifierad av Scrive. Se de dolda bilagorna för mer information/bevis om detta dokument. Använd en PDF-läsare som t ex Adobe Reader som kan visa dolda bilagor för att se bilagorna. Observera att om dokumentet skrivs ut kan inte integriteten i papperskopian bevisas enligt nedan och att en vanlig papperutskrift saknar innehållet i de dolda bilagorna. Den digitala signaturen (elektroniska förseglingen) säkerställer att integriteten av detta dokument, inklusive de dolda bilagorna, kan bevisas matematiskt och oberoende av Scrive. För er bekvämlighet tillhandahåller Scrive även en tjänst för att kontrollera dokumentets integritet automatiskt på: <https://scrive.com/verify>



Revisionsberättelse

Till bolagsstämman i Näslund & Jonsson Import AB, org.nr 556613-6742

Rapport om årsredovisningen

Uttalanden

Vi har utfört en revision av årsredovisningen och koncernredovisningen för Näslund & Jonsson Import AB för år 2022.

Enligt vår uppfattning har årsredovisningen och koncernredovisningen upprättats i enlighet med årsredovisningslagen och ger en i alla väsentliga avseenden rättvisande bild av moderbolagets och koncernens finansiella ställning per den 31 december 2022 och av dess finansiella resultat och kassaflöde för året enligt årsredovisningslagen. Förvaltningsberättelsen är förenlig med årsredovisningens övriga delar.

Vi tillstyrker därför att bolagsstämman fastställer resultaträkningen och balansräkningen för moderbolaget och koncernen.

Grund för uttalanden

Vi har utfört revisionen enligt International Standards on Auditing (ISA) och god revisionssed i Sverige. Vårt ansvar enligt dessa standarder beskrivs närmare i avsnittet *Revisorns ansvar*. Vi är oberoende i förhållande till moderbolaget och koncernen enligt god revisionssed i Sverige och har i övrigt fullgjort vårt yrkesetiska ansvar enligt dessa krav.

Vi anser att de revisionsbevis vi har inhämtat är tillräckliga och ändamålsenliga som grund för våra uttalanden.

Styrelsens och verkställande direktörens ansvar

Det är styrelsen och verkställande direktören som har ansvaret för att årsredovisningen och koncernredovisningen upprättas och att de ger en rättvisande bild enligt årsredovisningslagen. Styrelsen och verkställande direktören ansvarar även för den interna kontroll som de bedömer är nödvändig för att upprätta en årsredovisning och koncernredovisning som inte innehåller några väsentliga felaktigheter, vare sig dessa beror på oegentligheter eller på misstag.

Vid upprättandet av årsredovisningen och koncernredovisningen ansvarar styrelsen och verkställande direktören för bedömningen av bolagets och koncernens förmåga att fortsätta verksamheten. De upplyser, när så är tillämpligt, om förhållanden som kan påverka förmågan att fortsätta verksamheten och att använda antagandet om fortsatt drift. Antagandet om fortsatt drift tillämpas dock inte om styrelsen avser att likvidera bolaget, upphöra med verksamheten eller inte har något realistiskt alternativ till att göra något av detta.

Revisorns ansvar

Våra mål är att uppnå en rimlig grad av säkerhet om huruvida årsredovisningen och koncernredovisningen som helhet inte innehåller några väsentliga felaktigheter, vare sig dessa beror på oegentligheter eller på misstag, och att lämna en revisionsberättelse som innehåller våra uttalanden. Rimlig säkerhet är en hög grad av säkerhet, men är ingen garanti för att en revision som utförs enligt ISA och god revisionssed i Sverige alltid kommer att upptäcka en väsentlig felaktighet om en sådan finns. Felaktigheter kan uppstå på grund av oegentligheter eller misstag och anses vara väsentliga om de enskilt eller tillsammans rimligen kan förväntas påverka de ekonomiska beslut som användare fattar med grund i årsredovisningen och koncernredovisningen.

En ytterligare beskrivning av vårt ansvar för revisionen finns på Revisorsinspektionens webbplats: <https://www.revisorsinspektionen.se/revisornsansvar>. Denna beskrivning är en del av revisionsberättelsen.

Rapport om andra krav enligt lagar och andra författningar

Uttalanden

Utöver vår revision av årsredovisningen och koncernredovisningen har vi även utfört en revision av styrelsens och verkställande direktörens förvaltning för Näslund & Jonsson Import AB för år 2022 samt av förslaget till dispositioner beträffande bolagets vinst eller förlust.

Vi tillstyrker att bolagsstämman disponerar vinsten enligt förslaget i förvaltningsberättelsen och beviljar styrelsens ledamöter och verkställande direktören ansvarsfrihet för räkenskapsåret.

Grund för uttalanden

Vi har utfört revisionen enligt god revisionssed i Sverige. Vårt ansvar enligt denna beskrivs närmare i avsnittet *Revisorns ansvar*. Vi är oberoende i förhållande till moderbolaget och koncernen enligt god revisionssed i Sverige och har i övrigt fullgjort vårt yrkesetiska ansvar enligt dessa krav.

Vi anser att de revisionsbevis vi har inhämtat är tillräckliga och ändamålsenliga som grund för våra uttalanden.

Styrelsens och verkställande direktörens ansvar

Det är styrelsen som har ansvaret för förslaget till dispositioner beträffande bolagets vinst eller förlust. Vid förslag till utdelning innefattar detta bland annat en bedömning av om utdelningen är försvarlig med hänsyn till de krav som bolagets och koncernens verksamhetsart, omfattning och risker ställer på storleken av moderbolagets och koncernens egna kapital, konsolideringsbehov, likviditet och ställning i övrigt.

Styrelsen ansvarar för bolagets organisation och förvaltningen av bolagets angelägenheter. Detta innefattar bland annat att förlöpande bedöma bolagets och koncernens ekonomiska situation och att tillse att bolagets organisation är utformad så att bokföringen, medelsförvaltningen och bolagets ekonomiska angelägenheter i övrigt kontrolleras på ett betryggande sätt. Den verkställande direktören ska sköta den löpande förvaltningen enligt styrelsens riktlinjer och anvisningar och bland annat vidta de åtgärder som är nödvändiga för att bolagets bokföring ska fullgöras i överensstämmelse med lag och för att medelsförvaltningen ska skötas på ett betryggande sätt.

Revisorns ansvar

Vårt mål beträffande revisionen av förvaltningen, och därmed vårt uttalande om ansvarsfrihet, är att inhämta revisionsbevis för att med en rimlig grad av säkerhet kunna bedöma om någon styrelseledamot eller verkställande direktören i något väsentligt avseende:

- företagit någon åtgärd eller gjort sig skyldig till någon försummelse som kan föranleda ersättningsskyldighet mot bolaget, eller
- på något annat sätt handlat i strid med aktiebolagslagen, årsredovisningslagen eller bolagsordningen.

Vårt mål beträffande revisionen av förslaget till dispositioner av bolagets vinst eller förlust, och därmed vårt uttalande om detta, är att med rimlig grad av säkerhet bedöma om förslaget är förenligt med aktiebolagslagen.

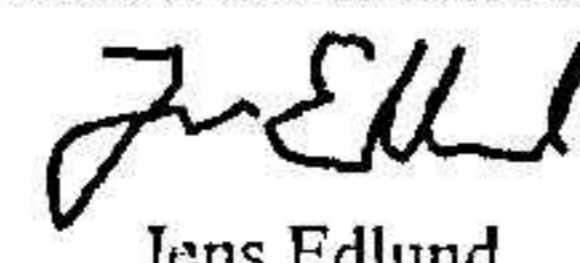
Rimlig säkerhet är en hög grad av säkerhet, men ingen garanti för att en revision som utförs enligt god revisionssed i Sverige alltid kommer att upptäcka åtgärder eller försummelser som kan föranleda ersättningsskyldighet mot bolaget, eller att ett förslag till dispositioner av bolagets vinst eller förlust inte är förenligt med aktiebolagslagen.

Som en del av en revision enligt god revisionssed i Sverige använder vi professionellt omdöme och har en professionellt skeptisk inställning under hela revisionen. Granskningen av förvaltningen och förslaget till dispositioner av bolagets vinst eller förlust grundar sig främst på revisionen av räkenskaperna. Vilka tillkommande granskningsåtgärder som utförs baseras på vår professionella bedömning med utgångspunkt i risk och väsentlighet. Det innebär att vi fokuserar granskningen på sådana åtgärder, områden och förhållanden som är väsentliga för verksamheten och där avsteg och överträdelser skulle ha särskild betydelse för bolagets situation. Vi går igenom och prövar fattade beslut, beslutsunderlag, vidtagna åtgärder och andra förhållanden som är relevanta för mitt uttalande om ansvarsfrihet. Som underlag för vårt uttalande om styrelsens förslag till dispositioner beträffande bolagets vinst eller förlust har vi granskat styrelsens motiverade yttrande samt ett urval av underlagen för detta för att kunna bedöma om förslaget är förenligt med aktiebolagslagen.

Revisionsberättelsen har lämnats den dag som framgår av den elektroniska underskriften

Östersund

Edlund & Partners AB



Jens Edlund
Auktoriserad revisor

Verifikat

Transaktion 09222115557495877469

2023071315631

Dokument

Näslund & Jonsson Import RevB 2022
Huvuddokument
1 sida
*Startades 2023-06-29 18:12:41 CEST (+0200) av E o P
Revision (EoPR)
Färdigställt 2023-06-30 09:48:07 CEST (+0200)*

Initierare

E o P Revision (EoPR)
Edlund & Partners AB
ville.nilsson@edlundpartners.se

Signerande parter

Jens Edlund (JE)
jens@edlundpartners.se



A handwritten signature in black ink, appearing to read 'Jens Edlund'.

*Namnet som returnerades från svenskt BankID var
"JENS EDLUND"
Signerade 2023-06-30 09:48:07 CEST (+0200)*

Detta verifikat är utfärdat av Scrive. Information i kursiv stil är säkert verifierad av Scrive. Se de dolda bilagorna för mer information/bevis om detta dokument. Använd en PDF-läsare som t ex Adobe Reader som kan visa dolda bilagor för att se bilagorna. Observera att om dokumentet skrivs ut kan inte integriteten i papperskopian bevisas enligt nedan och att en vanlig papperutskrift saknar innehållet i de dolda bilagorna. Den digitala signaturen (elektroniska förseglingen) säkerställer att integriteten av detta dokument, inklusive de dolda bilagorna, kan bevisas matematiskt och oberoende av Scrive. För er bekvämlighet tillhandahåller Scrive även en tjänst för att kontrollera dokumentets integritet automatiskt på: <https://scrive.com/verify>

