

Årsredovisning för

Serviceföretaget i Norrköping AB

559209-3859


Räkenskapsåret

2023-08-01 - 2024-12-31

Fastställelseintyg

Undertecknad styrelseledamot i Serviceföretaget i Norrköping AB intygar härmed dels att denna kopia av årsredovisningen överensstämmer med originalet, dels att resultat- och balansräkningen fastställts på årsstämma 2025-06-26. Stämman beslutade också att godkänna styrelsens förslag till resultatdisposition.

Norrköping 2025-06-26



Henric Isaksson
Verkställande direktör

Innehållsförteckning:	Sida
Förvaltningsberättelse	1
Resultaträkning	2
Balansräkning	3-4
Noter	5-6
Underskrifter	7

Förvaltningsberättelse

Styrelsen för Serviceföretaget i Norrköping AB, 559209-3859, får härmed avge årsredovisning för räkenskapsåret 2023-08-01 - 2024-12-31.

Verksamheten

Allmänt om verksamheten

Företaget, som upprättades 2019-06-18 med säte i Norrköping, bedriver städservice, miljövård, industrisanering samt fastighetsskötsel.

Bolaget är sedan 1 Februari 2024 ett helägt dotterbolag till SSG Facility Services AB (Org.nr 556806-7895).

Väsentliga händelser under och efter räkenskapsåret

I samband med att SSG Facility AB köpte upp bolaget så valde man att ändra bolagsordning, företrädare samt förlänga räkenskapsåret. Bolaget förväntas fusioneras in i moderbolaget SSG Facility Services AB 556806-7895 under 2025.

Flerårsöversikt

	2023/2024	2022/2023	2021/2022	Belopp i kr 2020/2021
Nettoomsättning	3 690 309	4 372 065	3 699 000	3 215 000
Resultat efter finansiella poster	-103 974	423 577	-131 000	25 000
Soliditet, %	10	20	neg	9

Förändringar i eget kapital

	Aktie- kapital	Balanserat resultat	Årets resultat	Totalt eget kapital
Vid årets början	50 000	-80 876	363 350	332 474
Återbetalning aktieägartillskott		-200 000		-200 000
Omföring av föreg års vinst		363 350	-363 350	
Årets resultat			-103 974	-103 974
Vid årets slut	50 000	82 474	-103 974	28 500

Villkorlig återbetalningsskyldighet för aktieägartillskott uppgick till 0 kr (200 000 kr).

Resultatdisposition

	Belopp i kr
Styrelsen föreslår att fritt eget kapital, kronor -21 500, disponeras enligt följande:	
Balanserat resultat	82 474
Årets resultat	-103 974
Totalt	-21 500
Disponeras för	
Balanseras i ny räkning	-21 500
Summa	-21 500

Bolagets resultat och ställning framgår av efterföljande resultat- och balansräkningar med noter.

Resultaträkning

Belopp i kr	Not	2023-08-01- 2024-12-31	2022-08-01- 2023-07-31
Rörelseintäkter, lagerförändring m.m.			
Nettoomsättning		3 690 309	4 372 066
Övriga rörelseintäkter		171 459	145 417
Summa rörelseintäkter, lagerförändring m.m.		3 861 768	4 517 483
Rörelsekostnader			
Råvaror och förnödenheter		-266 393	-288 892
Övriga externa kostnader		-952 858	-405 032
Personalkostnader	2	-2 719 296	-3 380 562
Av- och nedskrivningar av materiella och immateriella anläggningstillgångar		-18 600	-11 400
Summa rörelsekostnader		-3 957 147	-4 085 886
Rörelseresultat		-95 379	431 597
Finansiella poster			
Övriga ränteintäkter och liknande resultatposter		1 413	312
Räntekostnader och liknande resultatposter		-10 008	-8 332
Summa finansiella poster		-8 595	-8 020
Resultat efter finansiella poster		-103 974	423 577
Bokslutsdispositioner			
Resultat före skatt		-103 974	423 577
Skatter			
Skatt på årets resultat		-	-60 227
Årets resultat		-103 974	363 350

Balansräkning

<i>Belopp i kr</i>	<i>Not</i>	<i>2024-12-31</i>	<i>2023-07-31</i>
TILLGÅNGAR			
Anläggningstillgångar			
<i>Materiella anläggningstillgångar</i>			
Inventarier, verktyg och installationer	3	49 258	31 858
Summa materiella anläggningstillgångar		49 258	31 858
Summa anläggningstillgångar		49 258	31 858
Omsättningstillgångar			
<i>Kortfristiga fordringar</i>			
Kundfordringar		70 136	460 413
Övriga fordringar		115 451	25 136
Förutbetalda kostnader och upplupna intäkter		-	5 921
Summa kortfristiga fordringar		185 587	491 470
<i>Kassa och bank</i>			
Kassa och bank		52 734	1 125 467
Summa kassa och bank		52 734	1 125 467
Summa omsättningstillgångar		238 321	1 616 937
SUMMA TILLGÅNGAR		287 579	1 648 795

Balansräkning

Belopp i kr	Not	2024-12-31	2023-07-31
EGET KAPITAL OCH SKULDER			
<i>Eget kapital</i>			
<i>Bundet eget kapital</i>			
Aktiekapital (50 000 aktier)		50 000	50 000
Summa bundet eget kapital		50 000	50 000
<i>Fritt eget kapital</i>			
Balanserat resultat		82 474	-80 876
Årets resultat		-103 974	363 350
Summa fritt eget kapital		-21 500	282 474
Summa eget kapital		28 500	332 474
<i>Långfristiga skulder</i>			
Övriga skulder till kreditinstitut	4	-	30 000
Summa långfristiga skulder		-	30 000
<i>Kortfristiga skulder</i>			
Övriga skulder till kreditinstitut		13 333	40 000
Leverantörsskulder		7 520	65 941
Skulder till koncernföretag		183 795	-
Skatteskulder		-	95 995
Övriga skulder		-	441 467
Upplupna kostnader och förutbetalda intäkter		54 431	642 918
Summa kortfristiga skulder		259 079	1 286 321
SUMMA EGET KAPITAL OCH SKULDER		287 579	1 648 795

Noter

Belopp i kr om inget annat anges.

Not 1 Redovisningsprinciper

Årsredovisningen har upprättats i enlighet med Årsredovisningslagen och Bokföringsnämndens allmänna råd BFNAR 2016:10 Årsredovisning i mindre företag (K2).

Avskrivningsprinciper för anläggningstillgångar

Avskrivningar enligt plan baseras på ursprungliga anskaffningsvärden och beräknad nyttjandeperiod. Följande avskrivningstider tillämpas:

<i>Anläggningstillgångar</i>	<i>År</i>
Materiella anläggningstillgångar:	
-Maskiner och andra tekniska anläggningar	5

Skillnaden mellan ovan nämnda avskrivningar och skattemässigt gjorda avskrivningar redovisas som ackumulerade överavskrivningar, vilka ingår i obeskattade reserver.

Definition av nyckeltal

Nettoomsättning

Rörelsens huvudintäkter, fakturerade kostnader, sidointäkter samt intäktskorrigeringar.

Resultat efter finansiella poster

Resultat efter finansiella intäkter och kostnader, men före skatter.

Soliditet

(Totalt eget kapital + (100 % - aktuell bolagsskattesats) * obeskattade reserver) / Totala tillgångar.

Tjänste- och entreprenaduppdrag

Företagets intäkter från uppdrag till fastpris redovisas enligt huvudregeln.

Not 2 Personal

Personal

	2023-08-01- 2024-12-31	2022-08-01- 2023-07-31
Medelantalet anställda	6	6

Not 3 Inventarier, verktyg och installationer

	2024-12-31	2023-07-31
Akkumulerade anskaffningsvärden:		
-Vid årets början	57 000	57 000
-Nyanskaffningar	36 000	
Vid årets slut	93 000	57 000
Akkumulerade avskrivningar enligt plan:		
-Vid årets början	-25 142	-13 742
-Årets avskrivning anskaffningsvärden	-18 600	-11 400
Vid årets slut	-43 742	-25 142
Redovisat värde vid årets slut	49 258	31 858

Not 4 Övriga skulder till kreditinstitut

	2024-12-31	2023-07-31
Skulder som förfaller efter ett år från balansdagen.		30 000
		30 000

Not 5 Skulder till koncernföretag

	2024-12-31	2023-07-31
Skuld till SSG Facility Services AB	183 795	

Not 6 Övriga skulder

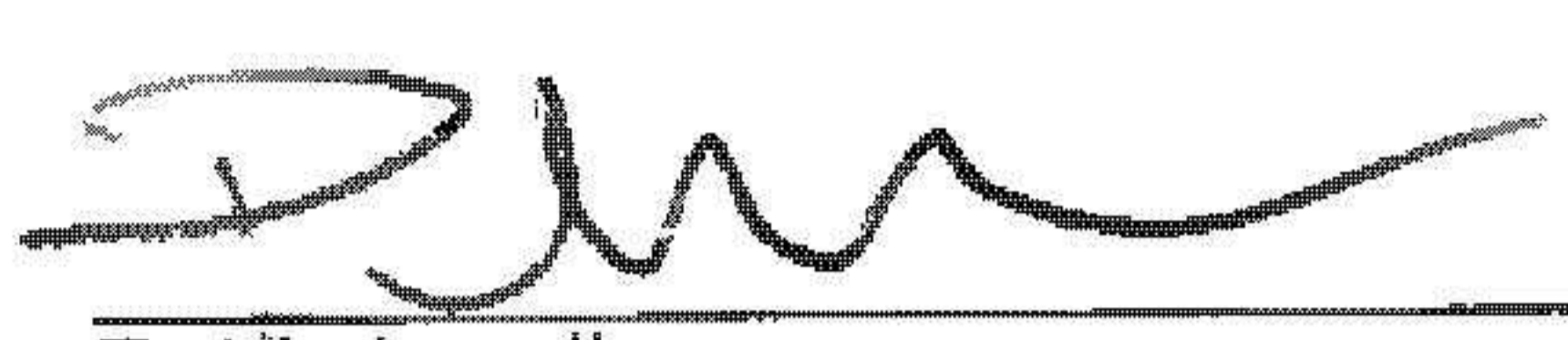
	2024-12-31	2023-07-31
Skulder som förfaller senare än fem år från balansdagen	-	-
	-	-

Underskrifter


Eskilstuna


26/6-25
Datum

Henrik Isaksson
Styrelseordförande


26/6-25
Datum

Patric Lundin
Styrelseledamot


26/6-25
Datum

Zeina Bol
Styrelseledamot