


Årsredovisning
för
Kärrbo Prästgård AB
556426-3266

Räkenskapsåret
2022-07-01 - 2023-06-30

Fastställelseintyg

Undertecknad styrelseledamot i Kärrbo Prästgård AB intygar, dels att denna kopia av årsredovisningen stämmer överens med originalet, dels att resultaträkningen och balansräkningen i årsredovisningen har fastställts på årsstämma den 21 december 2023. Årsstämman beslutade att godkänna styrelsens förslag till resultatdisposition.

Kärrbo Prästgård den 21 december 2023



Ulf Andersson

Styrelsen för Kärrbo Prästgård AB avger följande årsredovisning för räkenskapsåret 2022-07-01 - 2023-06-30.

Årsredovisningen är upprättad i svenska kronor, SEK. Om inte annat särskilt anges, redovisas alla belopp i hela kronor (kr). Uppgifter inom parentes avser föregående år.

Förvaltningsberättelse

Verksamheten

Allmänt om verksamheten

Bolaget bedriver lantbruk och veterinärpraktik. Veterinärpraktiken är både stationär och ambulerande. Lantbruksverksamheten innefattar djurhållning, växtodling och uthyrning av maskintjänster. Bolaget bedriver även hästverksamhet i form av uppfödning av hästar och uthyrning av boxplatser.

Företaget har sitt säte i Västerås.

Flerårsöversikt (tkr)	2022/23	2021/22	2020/21	2019/20
Nettoomsättning	3 132	2 929	4 007	2 732
Resultat efter finansiella poster	547	479	627	504
Soliditet (%)	37	33	27	25

Förändringar i eget kapital

	Aktie- kapital	Reserv- fond	Balanserat resultat	Årets resultat	Totalt
Belopp vid årets ingång	100 000	2 500	1 147 106	381 954	1 631 560
Disposition enligt beslut av årsstämman:					
Balanseras i ny räkning			381 954	-381 954	0
Årets resultat				429 143	429 143
Belopp vid årets utgång	100 000	2 500	1 529 060	429 143	2 060 703

Resultatdisposition

Styrelsen föreslår att till förfogande stående vinstmedel (kronor):

balanserad vinst	1 529 060
årets vinst	429 143
	1 958 203
disponeras så att i ny räkning överföres	1 958 203
	1 958 203

Företagets resultat och ställning i övrigt framgår av efterföljande resultat- och balansräkning med noter.

Resultaträkning

Not

2022-07-01
-2023-06-30

2021-07-01
-2022-06-30

Rörelseintäkter, lagerförändringar m. m.

Nettoomsättning		3 132 149	2 928 528
Förändring av lager av färdiga varor och omsättningsdjur		533 106	-139 737
Övriga rörelseintäkter		970 699	1 438 236
Summa rörelseintäkter, lagerförändringar m.m.		4 635 954	4 227 027

Rörelsekostnader

Råvaror och förnödenheter		-1 859 689	-1 466 321
Övriga externa kostnader		-1 730 298	-1 789 257
Personalkostnader	I	-60 932	-64 599
Avskrivningar av materiella anläggningstillgångar		-437 888	-435 929
Summa rörelsekostnader		-4 088 807	-3 756 106
Rörelseresultat		547 147	470 921

Finansiella poster

Resultat från övriga finansiella anläggningstillgångar		13 600	18 454
Övriga ränteintäkter och liknande resultatposter		316	131
Räntekostnader och liknande resultatposter		-14 241	-10 737
Summa finansiella poster		-325	7 848
Resultat efter finansiella poster		546 822	478 769

Bokslutsdispositioner

Övriga bokslutsdispositioner		-66 738	0
Resultat före skatt		480 084	478 769

Skatter

Skatt på årets resultat		-50 941	-96 815
Årets resultat		429 143	381 954

Balansräkning	Not	2023-06-30	2022-06-30
TILLGÅNGAR			
Anläggningstillgångar			
<i>Materiella anläggningstillgångar</i>			
Byggnader	2	3 855 998	722 540
Inventarier, verktyg och installationer	3	2 118 582	2 347 552
Pågående nyanläggningar	4	0	2 588 071
Summa materiella anläggningstillgångar		5 974 580	5 658 163
<i>Finansiella anläggningstillgångar</i>			
Fordringar hos intresseföretag och gemensamt styrda företag	5	97 250	87 501
Andra långfristiga fordringar	6	0	11 701
Summa finansiella anläggningstillgångar		97 250	99 202
Summa anläggningstillgångar		6 071 830	5 757 365
Omsättningstillgångar			
<i>Varulager m. m.</i>			
Råvaror och förnödenheter		29 100	29 100
Djurlager		1 453 160	857 004
Färdiga varor och handelsvaror		286 150	349 200
Summa varulager		1 768 410	1 235 304
<i>Kortfristiga fordringar</i>			
Kundfordringar		379 268	730 940
Övriga fordringar		58 899	41 466
Förutbetalda kostnader och upplupna intäkter		45 502	125 081
Summa kortfristiga fordringar		483 669	897 487
<i>Kassa och bank</i>			
Kassa och bank		264 713	150 232
Summa omsättningstillgångar		2 516 792	2 283 023
SUMMA TILLGÅNGAR		8 588 622	8 040 388

Balansräkning

Not

2023-06-30

2022-06-30

EGET KAPITAL OCH SKULDER

Eget kapital

Bundet eget kapital

Aktiekapital

100 000

100 000

Reservfond

2 500

2 500

Summa bundet eget kapital

102 500

102 500

Fritt eget kapital

Balanserat resultat

1 529 060

1 147 107

Årets resultat

429 143

381 954

Summa fritt eget kapital

1 958 203

1 529 061

Summa eget kapital

2 060 703

1 631 561

Obeskattade reserver

Ackumulerade överavskrivningar

1 151 069

1 151 069

Övriga obeskattade reserver

217 974

151 236

Summa obeskattade reserver

1 369 043

1 302 305

Långfristiga skulder

7

Övriga skulder till kreditinstitut

0

213 333

Övriga skulder

2 205 638

2 221 192

Summa långfristiga skulder

2 205 638

2 434 525

Kortfristiga skulder

7

Övriga skulder till kreditinstitut

0

80 000

Förskott från kunder

600

0

Leverantörsskulder

714 402

409 312

Skatteskulder

7 040

68 018

Övriga skulder

2 060 148

1 964 668

Upplupna kostnader och förutbetalda intäkter

171 048

149 999

Summa kortfristiga skulder

2 953 238

2 671 997

SUMMA EGET KAPITAL OCH SKULDER

8 588 622

8 040 388

Noter

Redovisningsprinciper

Allmänna upplysningar

Årsredovisningen är upprättad i enlighet med årsredovisningslagen och Bokföringsnämndens allmänna råd (BFNAR 2016:10) om årsredovisning i mindre företag.

Avskrivning

Tillämpade avskrivningstider:

Byggnader	20-25 år
Inventarier, verktyg och installationer	5-12 år

Nyckeltalsdefinitioner

Nettoomsättning

Rörelsens huvudintäkter, fakturerade kostnader, sidointäkter samt intäktskorrigeringar.

Resultat efter finansiella poster

Resultat efter finansiella intäkter och kostnader men före bokslutsdispositioner och skatter.

Soliditet (%)

Justerat eget kapital (eget kapital och obeskattade reserver med avdrag för uppskjuten skatt) i procent av balansomslutning.

Not 1 Medelantalet anställda

	2022-07-01 -2023-06-30	2021-07-01 -2022-06-30
Medelantalet anställda	1	1

Not 2 Byggnader

	2023-06-30	2022-06-30
Ingående anskaffningsvärden	1 362 082	1 362 082
Inköp	3 191 745	
Utgående ackumulerade anskaffningsvärden	4 553 827	1 362 082
Ingående avskrivningar	-639 542	-581 605
Årets avskrivningar	-58 287	-57 937
Utgående ackumulerade avskrivningar	-697 829	-639 542
Utgående redovisat värde	3 855 998	722 540

Not 3 Inventarier, verktyg och installationer

	2023-06-30	2022-06-30
Ingående anskaffningsvärden	5 539 081	5 440 081
Inköp	226 620	99 000
Försäljningar/utrangeringar	-95 000	
Utgående ackumulerade anskaffningsvärden	5 670 701	5 539 081
Ingående avskrivningar	-3 191 529	-2 813 537
Försäljningar/utrangeringar	19 011	
Årets avskrivningar	-379 601	-377 992
Utgående ackumulerade avskrivningar	-3 552 119	-3 191 529
Utgående redovisat värde	2 118 582	2 347 552

Not 4 Pågående nyanläggningar

	2023-06-30	2022-06-30
Ekonomibyggnad	0	2 588 071
	0	2 588 071

Not 5 Fordringar hos intresseföretag och gemensamt styrda företag

	2023-06-30	2022-06-30
Ingående anskaffningsvärden	87 501	65 563
Tillkommande fordringar	9 749	21 938
Utgående ackumulerade anskaffningsvärden	97 250	87 501
Utgående redovisat värde	97 250	87 501

Not 6 Andra långfristiga fordringar

	2023-06-30	2022-06-30
Ingående anskaffningsvärden	11 701	21 026
Avgående fordringar	-11 701	-9 325
Utgående ackumulerade anskaffningsvärden	0	11 701
Utgående redovisat värde	0	11 701

Not 7 Skulder som avser flera poster


Företagets banklån om 0 kronor redovisas under följande poster i balansräkningen.


	2023-06-30	2022-06-30
Långfristiga skulder		
Övriga skulder till kreditinstitut	0	213 333
	0	213 333
Kortfristiga skulder		
Övriga skulder till kreditinstitut	0	80 000
	0	80 000

Not 8 Ställda säkerheter

	2023-06-30	2022-06-30
Tillgångar med äganderättsförbehåll	0	605 088
	0	605 088

Kärbo den 1 december 2023


Ulf Andersson


Sofie Berglund