

Årsredovisning

Heat Restauranger AB

556621-8961

Styrelsen och verkställande direktör för Heat Restauranger AB får härmed lämna sin redogörelse för bolagets utveckling under räkenskapsåret 2024-07-01 - 2025-06-30.

Om inte annat särskilt anges, redovisas alla belopp i hela kronor (sek).

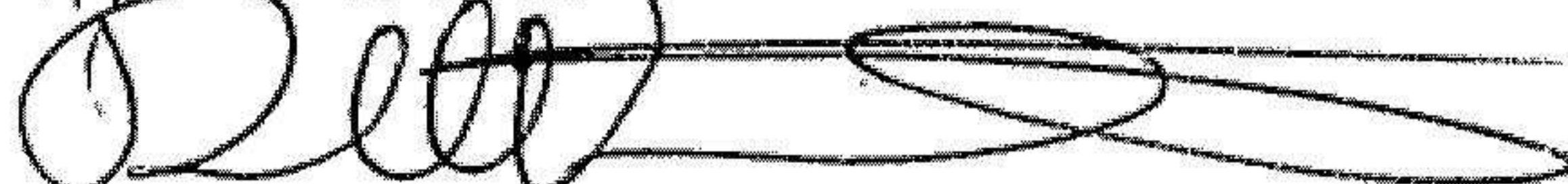
INNEHÅLLSFÖRTECKNING	SIDA
- Förvaltningsberättelse	2 - 3
- Resultaträkning	4
- Balansräkning	5 - 6
- Noter	7 - 13
- Underskrifter	13

FASTSTÄLLELSEINTYG

Undertecknad styrelseledamot i Heat Restauranger AB intygar att resultaträkningen och balansräkningen i årsredovisningen har fastställts på årsstämma 2025-09-23. Årsstämman beslutade att godkänna styrelsens förslag till hur vinsten ska fördelas.

Jag intygar också att innehållet i årsredovisningen och revisionsberättelsen stämmer överens med originalen.

Uppsala 2025-09-23



Daniel Wärnmark, Verkställande direktör

Årsredovisning

Heat Restauranger AB

556621-8961

Styrelsen och verkställande direktör för Heat Restauranger AB får härmed lämna sin redogörelse för bolagets utveckling under räkenskapsåret 2024-07-01 - 2025-06-30.

Om inte annat särskilt anges, redovisas alla belopp i hela kronor (sek).

<u>INNEHÅLLSFÖRTECKNING</u>	<u>SIDA</u>
- Förvaltningsberättelse	2 - 3
- Resultaträkning	4
- Balansräkning	5 - 6
- Noter	7 - 13
- Underskrifter	13

M

AW

FÖRVALTNINGSBERÄTTELSE

VERKSAMHETEN

Verksamhet

Vid utgången av räkenskapsåret bedrev bolaget 25 st restaurangverksamheter i förhyrda lokaler i Uppsala, Gävle, Sandviken, Sundsvall, Östersund, Örebro, Umeå, Västerås, Malmö samt Stockholm, varav 3 st via dotterbolag.

Företaget upprättar ingen koncernårsredovisning, med hänvisning till att företaget och samtliga dotterföretag omfattas av en koncernredovisning som upprättas av ett överordnat moderföretag, Knivsta Catering Holding AB (556837-1917).

Företaget har sitt säte i Uppsala.

Väsentliga händelser under räkenskapsåret

Räkenskapsåret 2024/25 har varit ett genombrottsår för Heat Restauranger AB. Efter flera års expansiv tillväxt har bolaget nu på ett framgångsrikt sätt konsoliderat verksamheten och tydligt förbättrat lönsamheten.

En central framgångsfaktor har varit den omfattande satsning som gjorts på personalplanering och organisation.

Genom att optimera bemanningen och samtidigt satsa på utbildning och ledarskap har bolaget skapat en mer effektiv drift, högre trivsel bland medarbetarna och framför allt ett markant förbättrat resultat. Effekterna av detta arbete har redan visat sig under året, och förväntas få ännu större genomslag under kommande räkenskapsår.

De nya enheter som tillträtts under året – Heat Malmö, Heat Hyllie och Heat Umeå, Heat P Umeå – har mottagits med stor entusiasm och utvecklas enligt plan med mycket lovande framtidsutsikter. Samtidigt har befintliga enheter fortsatt att växa i popularitet och stärkt sin lokala position. Gästernas respons på Heat-konceptet, med hemlagad lunchbuffé i en trivsam och välkomnande miljö, är genomgående mycket positiv.

Förväntad framtida utveckling samt väsentliga risker och osäkerhetsfaktorer

Heat Restauranger AB står väl rustad för framtiden. Med en stärkt organisation, förbättrad lönsamhet och en starkare finansiell bas ser styrelsen mycket ljust på bolagets utveckling.

Det makroekonomiska läget med inflation och högre kostnader har visserligen påverkat branschen, men Heat Restauranger AB har valt att möta detta genom långsiktiga satsningar på kvalitet, effektiv drift och starka kundrelationer. Den förbättrade personalplaneringen och kostnadskontrollen innebär att bolaget idag står stabilare. Styrelsen bedömer att den positiva utvecklingen kommer att fortsätta under 2025/26. Medarbetarnas engagemang, gästernas uppskattning och bolagets tydliga strategi skapar en unik kombination som ger mycket goda förutsättningar för både fortsatt lönsamhet och framtida tillväxt.


Sammanfattning

2024/25 har varit ett år där Heat Restauranger AB på ett framgångsrikt sätt kombinerat tillväxt med kraftigt förbättrad lönsamhet. Satsningen på personalplanering har redan gett tydliga resultat och väntas ge ännu större positiva effekter kommande år.

Heat Restauranger AB står sig nu starkt, med en stabil verksamhet, ett uppskattat koncept och en organisation redo att ta nästa steg. Styrelsen ser därför mycket optimistiskt på framtiden och bedömer att bolaget har alla förutsättningar att fortsätta växa och utvecklas på ett hållbart och lönsamt sätt.

Väsentliga händelser efter räkenskapsårets slut

Några väsentliga händelser efter räkenskapsårets slut har inte inträffat.



Beloppen i flerårsöversikten är angivna i tusental kronor om inte annat anges.

	2407-2506	2307-2406	2207-2306	2107-2206	2007-2106
Nettoomsättning	158 680	142 975	120 775	87 200	45 036
Resultat efter finansiella poster	3 399	-3 946	-1 295	1 999	-1 878
Soliditet %	12	9	1	9	7

FÖRÄNDRINGAR I EGET KAPITAL

	Aktiekapital	Reservfond	Balanserat resultat	Årets resultat	Totalt
Belopp vid årets ingång	100 000	20 000	7 862 880	-3 381 304	4 601 576
<i>Resultatdisposition enligt bolagsstämman:</i>					
Balanseras i ny räkning			-3 381 304	3 381 304	0
Årets resultat				1 539 178	1 539 178
Belopp vid årets utgång	100 000	20 000	4 481 576	1 539 178	6 140 754

Ej återbetalda villkorade aktieägartillskott uppgår per balansdagen till 8 600 000 kr (8 600 000 kr)

RESULTATDISPOSITION


Medel att disponera:

Balanserat resultat	4 481 576
Årets resultat	1 539 178
<i>Summa</i>	6 020 754

Förslag till disposition:

Balanseras i ny räkning	6 020 754
<i>Summa</i>	6 020 754

Bolagets resultat och ställning framgår av efterföljande resultat- och balansräkning med noter.



RESULTATRÄKNING

1

2024-07-01
2025-06-30

2023-07-01
2024-06-30

		2024-07-01 2025-06-30	2023-07-01 2024-06-30
Rörelseintäkter, lagerförändring m.m.	2, 3		
Nettoomsättning		158 680 370	142 974 645
Övriga rörelseintäkter		8 192 861	11 311 857
Summa rörelseintäkter, lagerförändringar m.m.		166 873 231	154 286 502
Rörelsekostnader			
Handelsvaror		-54 523 031	-55 478 031
Övriga externa kostnader	4	-43 644 194	-38 498 223
Personalkostnader	5	-63 164 428	-61 461 110
Av- och nedskrivningar av materiella och immateriella anläggningstillgångar		-1 964 237	-1 932 464
Övriga rörelsekostnader		-188 571	-
Summa rörelsekostnader		-163 484 461	-157 369 828
Rörelseresultat		3 388 770	-3 083 326
Finansiella poster			
Övriga ränteintäkter och liknande resultatposter		53 570	121 238
Räntekostnader och liknande resultatposter		-42 928	-983 816
Summa finansiella poster		10 642	-862 578
Resultat efter finansiella poster		3 399 412	-3 945 904
Bokslutsdispositioner	6		
Erhållna koncernbidrag		1 200 000	-
Lämnade koncernbidrag		-2 620 000	-735 000
Summa bokslutsdispositioner		-1 420 000	-735 000
Resultat före skatt		1 979 412	-4 680 904
Skatter			
Skatt på årets resultat	7	-440 234	1 299 600
Årets resultat		1 539 178	-3 381 304

2025102305167

BALANSRÄKNING

1

2025-06-30

2024-06-30

TILLGÅNGAR

Anläggningstillgångar

Materiella anläggningstillgångar

Inventarier, verktyg och installationer	8	14 962 303	16 575 080
Förbättringsutgifter på annans fastighet	9	46 246	–
<i>Summa materiella anläggningstillgångar</i>		<i>15 008 549</i>	<i>16 575 080</i>

Finansiella anläggningstillgångar

Andelar i koncernföretag	10	2 838 270	2 838 270
Uppskjuten skattefordran		859 366	1 299 600
Andra långfristiga fordringar	11	1 280 000	1 100 000
<i>Summa finansiella anläggningstillgångar</i>		<i>4 977 636</i>	<i>5 237 870</i>

Summa anläggningstillgångar

19 986 185 **21 812 950**

Omsättningstillgångar

Varulager m.m.

Råvaror och förnödenheter		3 470 137	2 976 912
<i>Summa varulager m.m</i>		<i>3 470 137</i>	<i>2 976 912</i>

Kortfristiga fordringar

Kundfordringar		5 255 284	3 866 630
Fordringar hos koncernföretag		6 274 926	6 929 142
Aktuella skattefordringar		230 869	–
Övriga fordringar		–	1 147 208
Förutbetalda kostnader och upplupna intäkter	12	8 800 308	6 298 159
<i>Summa kortfristiga fordringar</i>		<i>20 561 387</i>	<i>18 241 139</i>

Kassa och bank

Kassa och bank		7 078 300	5 800 493
<i>Summa kassa och bank</i>		<i>7 078 300</i>	<i>5 800 493</i>

Summa omsättningstillgångar

31 109 824 **27 018 544**

SUMMA TILLGÅNGAR

51 096 009 **48 831 494**

2025102305168

2025102305169

		2025-06-30	2024-06-30
EGET KAPITAL OCH SKULDER			
Eget kapital	13, 14		
<i>Bundet eget kapital</i>			
Aktiekapital		100 000	100 000
Reservfond		20 000	20 000
<i>Summa bundet eget kapital</i>		<i>120 000</i>	<i>120 000</i>
<i>Fritt eget kapital</i>			
Balanserat resultat		4 481 576	7 862 880
Årets resultat		1 539 178	-3 381 304
<i>Summa fritt eget kapital</i>		<i>6 020 754</i>	<i>4 481 576</i>
Summa eget kapital		6 140 754	4 601 576
Långfristiga skulder	15		
Övriga skulder		4 913 347	4 541 086
Summa långfristiga skulder		4 913 347	4 541 086
Kortfristiga skulder			
Förskott från kunder		2 529 417	3 268 360
Leverantörsskulder		15 979 627	13 137 428
Skulder till koncernföretag		—	448 276
Aktuella skatteskulder		541 904	—
Övriga skulder		6 794 055	8 748 698
Upplupna kostnader och förutbetalda intäkter	16	14 196 905	14 086 070
Summa kortfristiga skulder		40 041 908	39 688 832
SUMMA EGET KAPITAL OCH SKULDER		51 096 009	48 831 494

Handwritten signature

NOTER

Not 1 ALLMÄNNA UPPLYSNINGAR

Redovisnings- och värderingsprinciper

Valt regelverk

Årsredovisningen har upprättats enligt årsredovisningslagen och BFNAR 2012:1, Årsredovisning och koncernredovisning (K3).

Intäktsredovisning

Intäkter har tagits upp till verkligt värde av det som erhållits eller kommer att erhållas och redovisas i den omfattning det är sannolikt att de ekonomiska fördelarna kommer att tillgodogöras bolaget och intäkterna kan beräknas på ett tillförlitligt sätt.

Vid försäljning av varor redovisas normalt inkomsten som intäkt när de väsentliga förmåner och risker som är förknippade med ägandet av varan har överförts från företaget till köparen.

Materiella anläggningstillgångar

Avskrivning görs linjärt över den förväntade nyttjandeperioden med hänsyn till väsentligt restvärde. Nedanstående nyttjandeperiods används.

Typ	Nyttjandeperiod
Inventarier, verktyg och installationer	3-10 år
Förbättringsutgifter på hyrd fastighet	10 år

Andelar i dotterföretag

Andelar i dotterföretag redovisas till anskaffningsvärde efter avdrag för eventuella nedskrivningar. I anskaffningsvärdet ingår köpeskillingen som erlagts för aktierna samt förvärvskostnader. Eventuella kapitaltillskott läggs till anskaffningsvärdet när de uppkommer.

Kundfordringar/Kortfristiga fordringar

Kundfordringar och kortfristiga fordringar redovisas som omsättningstillgångar till det belopp som förväntas bli inbetalt efter avdrag för individuellt bedömda osäkra fordringar.

Låneskulder och Leverantörsskulder

Låneskulder och leverantörsskulder redovisas initialt till anskaffningsvärde efter avdrag för transaktionskostnader. Skiljer sig det redovisade beloppet från det belopp som ska återbetalas vid förfallotidpunkten periodiseras mellanskillnaden som räntekostnad över lånets löptid med hjälp av instrumentets effektivränta. Härigenom överensstämmer vid förfallotidpunkten det redovisade beloppet och det belopp som ska återbetalas.

Leasingavtal

Då de ekonomiska risker och fördelar som är förknippade med tillgången inte har övergått till leasingtagaren klassificeras leasingen som operationell leasing.

M
AM

Varulager

Varulager har värderats till anskaffningsvärdet vilket understiger varulagrets nettoförsäljningsvärde på balansdagen. Med nettoförsäljningsvärde avses varornas beräknade försäljningspris minskat med försäljningskostnader. Den valda värderingsmetoden innebär att eventuell inkurans i varulagret har beaktats.

Inkomstskatter

Total skatt utgörs av aktuell skatt och uppskjuten skatt. Skatter redovisas i resultaträkningen.

Aktuell skatt

Aktuell skatt avser inkomstskatt för innevarande räkenskapsår samt den del av tidigare räkenskapsårs inkomstskatt som ännu inte redovisats. Aktuell skatt beräknas utifrån den skattesats som gäller per balansdagen.

Avsättningar

Som avsättning har redovisats förpliktelser gentemot tredje man som är hänförliga till räkenskapsåret eller tidigare räkenskapsår och som på balansdagen antingen är säkra eller sannolika till sin förekomst men oviss till belopp eller till den tidpunkt då de ska infrias.

Ersättningar till anställda

Ersättningar till anställda avser alla former av ersättningar som företaget lämnar till de anställda. Kortfristiga ersättningar utgörs av bland annat löner, betald semester, betald frånvaro, bonus och ersättning efter avslutad anställning (pensions). Kortfristiga ersättningar redovisas som kostnad och en skuld då det finns en legal eller informell förpliktelse att betala ut en ersättning till följd av en tidigare händelse och en tillförlitlig uppskattning av beloppet kan göras.

Koncernbidrag

Lämnade koncernbidrag redovisas som bokslutsdispositioner.

Koncernförhållanden

Företaget är moderföretag men med hänvisning till undantagsreglerna i Årsredovisningslagen 7 kap 2 § upprättas ingen egen koncernredovisning. Det överordnade moderföretaget Knivsta Catering Holding AB, organisationsnummer 556837-1917 med säte i Uppsala län upprättar koncernredovisning.

Nyckeltalsdefinitioner

Nettoomsättning

Rörelsens huvudintäkter, fakturerade kostnader, sidointäkter samt intäktskorrigeringar.

Resultat efter finansiella poster

Resultat efter finansiella intäkter och kostnader men före bokslutsdispositioner och skatter.

Soliditet (%)

Justerat eget kapital (eget kapital och obeskattade reserver med avdrag för uppskjuten skatt) i procent av balansomslutningen.

h

Om

Not 2 Uppgifter om moderföretag

Moderföretag i den största koncern där företaget ingår och som upprättar koncernredovisning är Knivsta Catering Holding AB med organisationsnummer 556837-1917 med säte i Uppsala län.

Not 3 Inköp och Försäljning mellan koncernföretag	2024/2025	2023/2024
Årets totala inköp som skett inom koncernen (%)	11	6
Årets totala försäljning som skett inom koncernen (%)	2	1
	13	7

Not 4 Ersättning till revisorer	2024/2025	2023/2024
Revisionsuppdrag	146 472	105 000
<i>Summa</i>	<i>146 472</i>	<i>105 000</i>

Med revisionsuppdrag avses granskning av årsredovisningen och bokföringen samt styrelsens och verkställande direktörens förvaltning, övriga arbetsuppgifter som det ankommer på bolagets revisor att utföra samt rådgivning eller annat biträde som föranleds av iakttagelser vid sådan granskning eller genomförandet av sådana övriga arbetsuppgifter.

Not 5 Personal	2024/2025	2023/2024
<i>Löner och andra ersättningar</i>		
Styrelse och verkställande direktör	396 410	214 900
Övriga anställda	44 976 112	43 538 064
<i>Totala löner och andra ersättningar</i>	<i>45 372 522</i>	<i>43 752 964</i>
<i>Sociala kostnader och pensionskostnader</i>		
Sociala kostnader	17 310 222	17 237 789
(varav pensionskostnader till styrelse och verkställande direktör)	117 600	117 600
(varav pensionskostnader till övriga anställda)	2 566 258	2 574 068
<i>Totala löner, andra ersättningar, sociala kostnader samt pensioner</i>	<i>62 682 744</i>	<i>60 990 753</i>
<i>Medelantalet anställda</i>		
Män	60	57
Kvinnor	39	45
<i>Medelantalet anställda</i>	<i>99</i>	<i>102</i>



2025102305173

Not 6	Bokslutsdispositioner	2024/2025	2023/2024
	<i>Koncernbidrag</i>		
	Erhållna koncernbidrag	1 200 000	–
	Lämnade koncernbidrag	-2 620 000	-735 000
	<i>Summa erhållna och lämnade koncernbidrag</i>	<i>-1 420 000</i>	<i>-735 000</i>
	<i>Summa bokslutsdispositioner</i>	<i>-1 420 000</i>	<i>-735 000</i>

Not 7	Inkomstskatt	2024/2025	2023/2024
	<i>Skatt på årets resultat</i>		
	Förändring av uppskjuten skatt för temporära skillnader	440 234	-1 299 600
	<i>Summa redovisad skatt</i>	<i>440 234</i>	<i>-1 299 600</i>
		22	0

	<i>Avstämning av effektiv skatt</i>		
	Resultat före skatt	1 979 412	-4 680 904
	Skatt enligt gällande skattesats 20,6 (20,6) %	407 759	-964 266
	Skatteeffekt av ej skattepliktiga intäkter	0	–
	Skatteeffekt av ej avdragsgilla kostnader	32 475	236 366
	Årets utnyttjande av tidigare års underskott som ej redovisats som tillg.	–	-571 700
	<i>Summa redovisad skatt</i>	<i>440 234</i>	<i>-1 299 600</i>
	Effektiv skattesats (%)	22	0

Not 8	Inventarier, verktyg och installationer	2025-06-30	2024-06-30
	Ingående anskaffningsvärden	24 490 618	11 969 969
	<i>Förändringar av anskaffningsvärden</i>		
	Inköp	4 188 403	12 715 642
	Försäljningar/utrangeringar	-3 936 605	-194 993
	Utgående anskaffningsvärden	24 742 416	24 490 618
	Ingående avskrivningar	-7 915 538	-6 058 033
	<i>Förändringar av avskrivningar</i>		
	Försäljningar/utrangeringar	96 796	74 958
	Årets avskrivningar	-1 961 371	-1 932 463
	Utgående avskrivningar	-9 780 113	-7 915 538
	Redovisat värde	14 962 303	16 575 080

M

[Handwritten signature]

2025102305174

Not 9	Förbättringsutgift på annans fastighet	2025-06-30	2024-06-30
	Ingående anskaffningsvärden	0	-
	<i>Förändringar av anskaffningsvärden</i>		
	Inköp	49 111	-
	Utgående anskaffningsvärden	49 111	-
	Ingående avskrivningar	0	-
	<i>Förändringar av avskrivningar</i>		
	Årets avskrivningar	-2 865	-
	Utgående avskrivningar	-2 865	-
	Redovisat värde	46 246	-

Not 10	Andelar i koncernföretag	2025-06-30	2024-06-30
	Ingående anskaffningsvärden	2 838 270	2 838 270
	Utgående anskaffningsvärden	2 838 270	2 838 270
	Redovisat värde	2 838 270	2 838 270

Dotterföretag	Org.nr	Säte
Heat Syd Sverige AB	559407-0871	Uppsala

Kapitalandel i procent	100	100
Rösträttsandel i procent	100	100
Antal andelar	500	500
Bokfört värde	25 000	25 000

Dotterföretag	Org.nr	Säte
Heat Arlandastad AB	559103-8897	Uppsala

Kapitalandel i procent	100	100
Rösträttsandel i procent	100	100
Antal andelar	500	500
Bokfört värde	2 765 770	2 765 770

Dotterföretag	Org.nr	Säte
Heat Fyrisvall AB	559207-7688	Uppsala

Kapitalandel i procent	95	95
Rösträttsandel i procent	95	95
Antal andelar	475	475
Bokfört värde	47 500	47 500

2025102305175

Not 11	Andra långfristiga fordringar	2025-06-30	2024-06-30
	Ingående anskaffningsvärden	1 100 000	1 327 500
	<i>Förändringar av anskaffningsvärden</i>		
	Nya anskaffningar	280 000	—
	Avgående fordringar	-100 000	-227 500
	Utgående anskaffningsvärden	1 280 000	1 100 000
	Redovisat värde	1 280 000	1 100 000

Not 12	Förutbetalda kostnader och upplupna intäkter	2025-06-30	2024-06-30
	Förutbetalda hyror	4 386 721	3 273 554
	Förutbetald leasing	898 275	1 203 967
	Förutbetalda försäkringspremier	105 908	82 150
	Upplupna inkomsträntor	36 374	47 432
	Övriga interimfordringar	3 373 030	1 691 056
	Summa förutbetalda kostnader och upplupna intäkter	8 800 308	6 298 159

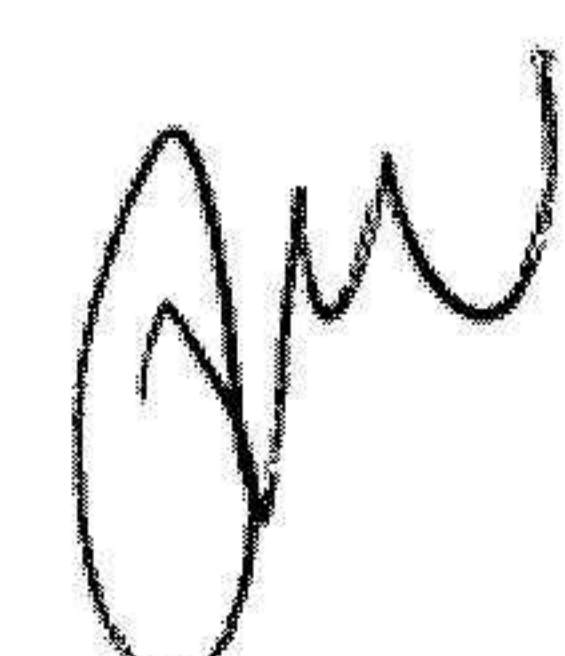
Not 13	Antal aktier och kvotvärden	Antal aktier	Kvotvärde
	A-aktier	1 000	100
		1 000	100

Not 14 Resultatdisposition

<i>Medel att disponera</i>		
Balanserat resultat		4 481 576
Årets resultat		1 539 178
Summa		6 020 754

<i>Förslag till disposition</i>		
Balanseras i ny räkning		6 020 754
Summa		6 020 754

Not 15	Långfristiga skulder	2025-06-30	2024-06-30
	Förfaller 2-5 år efter balansdagen	4 913 347	4 541 086




2025102305176

Not. 16	Upplupna kostnader och förutbetalda intäkter	2025-06-30	2024-06-30
	Upplupna löner	10 286 276	9 740 958
	Upplupna sociala avgifter	1 685 121	1 477 866
	Upplupna hyror	903 809	726 940
	Övriga poster	1 321 699	2 140 306
	Summa upplupna kostnader och förutbetalda intäkter	14 196 905	14 086 070

UNDERSKRIFTER


Uppsala

Den dag årsredovisningens slutliga innehåll bestämdes 2025-09-23



Daniel Wärnmark
Verkställande direktör
2025-09-23

Vår revisionsberättelse har lämnats 2025-09-23



Thérèse Ek
Auktoriserad revisor



Mikael Larsson
Godkänd revisor

REVISIONSBERÄTTELSE

Till bolagsstämman i Heat Restauranger AB

Org.nr. 556621-8961

Rapport om årsredovisningen

Uttalanden

Vi har utfört en revision av årsredovisningen för Heat Restauranger AB för år 2024-07-01—2025-06-30.

Enligt vår uppfattning har årsredovisningen upprättats i enlighet med årsredovisningslagen och ger en i alla väsentliga avseenden rättvisande bild av Heat Restauranger AB:s finansiella ställning per den 30 juni 2025 och av dess finansiella resultat för året enligt årsredovisningslagen. Förvaltningsberättelsen är förenlig med årsredovisningens övriga delar.

Vi tillstyrker därför att bolagsstämman fastställer resultaträkningen och balansräkningen.

Grund för uttalanden

Vi har utfört revisionen enligt International Standards on Auditing (ISA) och god revisionssed i Sverige. Vårt ansvar enligt dessa standarder beskrivs närmare i avsnittet *Revisorns ansvar*. Vi är oberoende i förhållande till Heat Restauranger AB enligt god revisorssed i Sverige och har i övrigt fullgjort vårt yrkesetiska ansvar enligt dessa krav.

Vi anser att de revisionsbevis vi har inhämtat är tillräckliga och ändamålsenliga som grund för våra uttalanden.

Styrelsens och verkställande direktörens ansvar

Det är styrelsen och verkställande direktören som har ansvaret för att årsredovisningen upprättas och att den ger en rättvisande bild enligt årsredovisningslagen. Styrelsen och verkställande direktören ansvarar även för den interna kontroll som de bedömer är nödvändig för att upprätta en årsredovisning som inte innehåller några väsentliga felaktigheter, vare sig dessa beror på oegentligheter eller misstag.

Vid upprättandet av årsredovisningen ansvarar styrelsen och verkställande direktören för bedömningen av bolagets förmåga att fortsätta verksamheten. De upplyser, när så är tillämpligt, om förhållanden som kan påverka förmågan att fortsätta verksamheten och att använda antagandet om fortsatt drift. Antagandet om fortsatt drift tillämpas dock inte om styrelsen och verkställande direktören avser att likvidera bolaget, upphöra med verksamheten eller inte har något realistiskt alternativ till att göra något av detta.

Revisorns ansvar

Vårt mål är att uppnå en rimlig grad av säkerhet om huruvida årsredovisningen som helhet inte innehåller några väsentliga felaktigheter, vare sig dessa beror på oegentligheter eller misstag, och att lämna en revisionsberättelse som innehåller våra uttalanden. Rimlig säkerhet är en hög grad av säkerhet, men är ingen garanti för att en revision som utförs enligt ISA och god revisionssed i Sverige alltid kommer att upptäcka en väsentlig felaktighet om en sådan finns. Felaktigheter kan uppstå på grund av oegentligheter eller misstag och anses vara väsentliga om de enskilt eller tillsammans rimligen kan förväntas påverka de ekonomiska beslut som användare fattar med grund i årsredovisningen.

En ytterligare beskrivning av vårt ansvar för revisionen av årsredovisningen finns på Revisorsinspektionens webbplats: www.revisorsinspektionen.se/revisornsansvar. Denna beskrivning är en del av revisionsberättelsen.

Rapport om andra krav enligt lagar och andra författningar

Uttalanden

Utöver vår revision av årsredovisningen har vi även utfört en revision av styrelsen och verkställande direktörens förvaltning för Heat Restauranger AB för år 2024-07-01—2025-06-30 samt av förslaget till dispositioner beträffande bolagets vinst eller förlust.

Vi tillstyrker att bolagsstämman disponerar vinsten enligt förslaget i förvaltningsberättelsen och beviljar styrelsens ledamot och verkställande direktören ansvarsfrihet för räkenskapsåret.

Grund för uttalanden

Vi har utfört revisionen enligt god revisionssed i Sverige. Vårt ansvar enligt denna beskrivs närmare i avsnittet *Revisorns ansvar*. Vi är oberoende i förhållande till Heat Restauranger AB enligt god revisorssed i Sverige och har i övrigt fullgjort vårt yrkesetiska ansvar enligt dessa krav.

Vi anser att de revisionsbevis vi har inhämtat är tillräckliga och ändamålsenliga som grund för våra uttalanden.

Styrelsens och verkställande direktörens ansvar

Det är styrelsen som har ansvaret för förslaget till dispositioner beträffande bolagets vinst eller förlust. Vid förslag till utdelning innefattar detta bland annat en bedömning av om utdelningen är försvarlig med hänsyn till de krav som bolagets verksamhetsart, omfattning och risker ställer på storleken av bolagets egna kapital, konsolideringsbehov, likviditet och ställning i övrigt.

Styrelsen ansvarar för bolagets organisation och förvaltningen av bolagets angelägenheter. Detta innefattar bland annat att fortlöpande bedöma bolagets ekonomiska situation och att tillse att bolagets organisation är utformad så att bokföringen, medelsförvaltningen och bolagets ekonomiska angelägenheter i övrigt kontrolleras på ett betryggande sätt. Den verkställande direktören ska sköta den löpande förvaltningen enligt styrelsens riktlinjer och anvisningar och bland annat vidta de åtgärder som är nödvändiga för att bolagets bokföring ska fullgöras i överensstämmelse med lag och för att medelsförvaltningen ska skötas på ett betryggande sätt.

Revisorns ansvar

Vårt mål beträffande revisionen av förvaltningen, och därmed vårt uttalande om ansvarsfrihet, är att inhämta revisionsbevis för att med en rimlig grad av säkerhet kunna bedöma om någon styrelseledamot och verkställande direktören i något väsentligt avseende:


- företagit någon åtgärd eller gjort sig skyldig till någon försummelse som kan föranleda ersättningsskyldighet mot bolaget
- på något annat sätt handlat i strid med aktiebolagslagen, årsredovisningslagen eller bolagsordningen.


Vårt mål beträffande revisionen av förslaget till dispositioner av bolagets vinst eller förlust, och därmed vårt uttalande om detta, är att med rimlig grad av säkerhet bedöma om förslaget är förenligt med aktiebolagslagen.

Rimlig säkerhet är en hög grad av säkerhet, men ingen garanti för att en revision som utförs enligt god revisionssed i Sverige alltid kommer att upptäcka åtgärder eller försummelser som kan föranleda ersättningsskyldighet mot bolaget, eller att ett förslag till dispositioner av bolagets vinst eller förlust inte är förenligt med aktiebolagslagen.

En ytterligare beskrivning av vårt ansvar för revisionen av förvaltningen finns på Revisorsinspektionens webbplats: www.revisorsinspektionen.se/revisornsansvar. Denna beskrivning är en del av revisionsberättelsen.

Upplands Väsby 2025-09-23


Mikael Larsson
Godkänd revisor


Thérèse Ek
Auktoriserad revisor

Styrelsen för
Knivsta Catering Holding AB
Org nr 556837-1917

får härmed avge
**Årsredovisning
och koncernredovisning**

för räkenskapsåret 2024-07-01 - 2025-06-30

Innehållsförteckning:

Sida

Förvaltningsberättelse	1
Resultaträkning - koncernen	4
Balansräkning - koncernen	5
Kassaflödesanalys - koncern	7
Resultaträkning - moderföretag	8
Balansräkning - moderföretag	9
Kassaflödesanalys - moderföretag	11
Noter	12
Underskrifter	22

M

Förvaltningsberättelse

Styrelsen för Knivsta Catering Holding AB avger följande årsredovisning och koncernårsredovisning för räkenskapsåret 2024-07-01 - 2025-06-30.

Årsredovisningen är upprättad i svenska kronor, SEK. Om inte annat särskilt anges, redovisas alla belopp i hela kronor (kr). Uppgifter inom parentes avser föregående år.

Allmänt om verksamheten

Knivsta Catering Holding AB bedriver restaurang- och cateringsverksamhet genom dotterbolag. Utöver den operativa verksamheten har bolaget till uppgift att äga och förvalta aktier och andelar i koncernen. Bolaget har sitt säte i Uppsala län.

Förväntad framtida utveckling

Styrelsen ser positivt på framtiden. Under det kommande året kommer fokus i dotterbolagen att ligga på att konsolidera verksamheten och säkerställa långsiktig lönsamhet. Tillväxttakten bromsas därför tillfälligt ned, med målsättningen att skapa en stabil och hållbar grund för framtida expansion. Bolaget bedömer att de genomförda satsningarna ger och har gett goda förutsättningar för en stark utveckling framöver.

Väsentliga risker och osäkerhetsfaktorer

Bolaget är exponerat mot allmänna marknadsförutsättningar inom restaurang- och cateringbranschen, där kundernas efterfrågan och kostnadsutvecklingen kan påverkas av konjunkturläget. Genom att arbeta aktivt med kostnadseffektivitet, kvalitetssäkring och långsiktiga kundrelationer bedömer styrelsen dock att bolaget har goda möjligheter att hantera dessa risker.



Utveckling av företagets verksamhet, resultat och ställning

Koncern

Belopp SEK	2025-06-30	2024-06-30	2023-06-30
Nettoomsättning	183 282	162 058	140 512
Resultat efter finansiella poster	1 842	-5 144	-3 277
Soliditet (%)	4	2	3

Definitioner: se not 20

Moderföretag

Belopp SEK	2025-06-30	2024-06-30	2023-06-30	2022-06-30	2021-06-30
Nettoomsättning	-	-	-	-	117
Resultat efter finansiella poster	-156	887	-187	-129	-23
Soliditet (%)	76	61	46	52	53

Verksamheten bedrivs huvudsakligen genom dotterbolaget Heat Restauranger AB. Det är orsaken till att bolaget ej har några intäkter.

Eget kapital

	Aktie- kapital	Annat eget kapital inkl. årets resultat	Minoritets- intresse	Totalt
<i>Koncernen</i>				
Ingående balans 2024-07-01	50 000	1 345 304	-550 804	844 500
Årets resultat		1 248 593	157 014	1 405 607
Eget kapital 2025-06-30	50 000	2 593 897	-393 790	2 250 107

	Aktiekapital	Balanserat resultat	Årets resultat	Totalt
<i>Moderföretaget</i>				
Ingående balans 2024-07-01	50 000	7 105 057	886 853	8 041 910
Disposition enligt beslut av årsstämman: Balanseras i ny räkning		886 853	-886 853	-
Årets resultat			-155 969	-155 969
Eget kapital 2025-06-30	50 000	7 991 910	-155 969	7 885 941

Villkorade, ännu ej återbetalda, aktieägartillskott uppgår per balansdagen till 3 000 000 kr (3 000 000 kr).

M

Förslag till disposition beträffande bolagets vinst eller förlust
Styrelsen föreslår att fritt eget kapital, kronor 7 835 941, disponeras enligt följande:

	<i>Belopp i SEK</i>
Balanserad resultat	7 991 910
Årets resultat	-155 969
	<hr/>
	7 835 941
disponeras så att	
i ny räkning överföres	7 835 941
	<hr/>
	7 835 941

Vad beträffar koncernens och moderföretagets resultat och ställning i övrigt, hänvisas till efterföljande resultat- och balansräkningar med tillhörande noter.



Resultaträkning - koncernen

Belopp i SEK	Not	2024-07-01- 2025-06-30	2023-07-01- 2024-06-30
Rörelsens intäkter			
Nettoomsättning		183 281 941	162 057 819
Övriga rörelseintäkter		8 314 721	11 472 992
		<u>191 596 662</u>	<u>173 530 811</u>
Rörelsens kostnader			
Handelsvaror		-66 463 782	-64 931 493
Övriga externa kostnader	3	-46 691 011	-41 424 580
Personalkostnader	4	-73 559 447	-69 499 630
Av- och nedskrivningar av materiella och immateriella anläggningstillgångar		-2 961 095	-2 634 864
Övriga rörelsekostnader		-188 571	-
Rörelseresultat		<u>1 732 756</u>	<u>-4 959 756</u>
Resultat från finansiella poster			
Resultat från värdepapper och fordringar som är anläggningstillgångar		17 744	1 030 529
Ränteintäkter och liknande resultatposter	5	222 617	277 970
Räntekostnader och liknande resultatposter	6	-124 901	-1 492 521
Resultat efter finansiella poster		<u>1 848 216</u>	<u>-5 143 778</u>
Resultat före skatt		<u>1 848 216</u>	<u>-5 143 778</u>
Skatt på årets resultat	7	-442 609	1 284 995
Årets resultat		<u>1 405 607</u>	<u>-3 858 783</u>
Hänförligt till			
Moderföretagets aktieägare		1 248 593	-3 379 936
Innehav utan bestämmande inflytande		157 014	-478 847

M

Balansräkning - koncernen

<i>Belopp i SEK</i>	<i>Not</i>	<i>2025-06-30</i>	<i>2024-06-30</i>
TILLGÅNGAR			
Anläggningstillgångar			
<i>Materiella anläggningstillgångar</i>			
Förbättringsutgift på annans fastighet	8	1 825 155	1 891 046
Inventarier, verktyg och installationer	9	21 602 530	18 934 247
		<u>23 427 685</u>	<u>20 825 293</u>
<i>Finansiella anläggningstillgångar</i>			
Uppskjuten skattefordran	11	859 366	1 299 600
Andra långfristiga fordringar	12	2 245 276	4 059 036
		<u>3 104 642</u>	<u>5 358 636</u>
Summa anläggningstillgångar		<u>26 532 327</u>	<u>26 183 929</u>
Omsättningstillgångar			
<i>Varulager m m</i>			
Råvaror och förnödenheter		4 178 356	3 324 042
		<u>4 178 356</u>	<u>3 324 042</u>
<i>Kortfristiga fordringar</i>			
Kundfordringar		7 109 400	6 356 171
Skattefordringar		230 869	-
Övriga fordringar		118 413	1 663 168
Förutbetalda kostnader och upplupna intäkter	13	9 682 064	7 078 633
		<u>17 140 746</u>	<u>15 097 972</u>
Kassa och bank		<u>10 312 278</u>	<u>8 297 283</u>
Summa omsättningstillgångar		<u>31 631 380</u>	<u>26 719 297</u>
SUMMA TILLGÅNGAR		<u>58 163 707</u>	<u>52 903 226</u>

M

Balansräkning - koncernen

<i>Belopp i SEK</i>	<i>Not</i>	<i>2025-06-30</i>	<i>2024-06-30</i>
EGET KAPITAL OCH SKULDER			
<i>Eget kapital</i>			
Aktiekapital		50 000	50 000
Balanserat resultat inkl årets resultat		2 593 897	1 345 305
Eget kapital hänförligt till moderföretagets aktieägare		2 643 897	1 395 305
Innehav utan bestämmande inflytande		-393 790	-550 804
Summa eget kapital		2 250 107	844 501
<i>Avsättningar</i>			
Uppskjuten skatteskuld		7 987	7 987
		7 987	7 987
<i>Långfristiga skulder</i>			
Övriga långfristiga skulder	16	8 926 442	7 616 435
		8 926 442	7 616 435
<i>Kortfristiga skulder</i>			
Förskott från kunder		2 529 417	3 268 360
Leverantörsskulder		19 183 122	15 049 705
Skatteskulder		576 220	7 344
Övriga kortfristiga skulder		8 240 749	9 989 979
Upplupna kostnader och förutbetalda intäkter	17	16 449 663	16 118 915
		46 979 171	44 434 303
SUMMA EGET KAPITAL OCH SKULDER		58 163 707	52 903 226

M

Kassaflödesanalys - koncern

<i>Belopp i SEK</i>	<i>Not</i>	<i>2025-06-30</i>	<i>2024-06-30</i>
Den löpande verksamheten			
Resultat efter finansiella poster		1 848 216	-5 143 778
Justeringar för poster som inte ingår i kassaflödet, m m		2 961 094	2 559 905
		4 809 310	-2 583 873
Betald skatt		335 632	-542 555
Kassaflöde från den löpande verksamheten före förändringar av rörelsekapital		5 144 942	-3 126 428
<i>Kassaflöde från förändringar i rörelsekapital</i>			
Ökning(-)/Minskning (+) av varulager		-854 314	-433 666
Ökning(-)/Minskning (+) av rörelsefordringar		-1 811 905	-3 680 062
Ökning(+)/Minskning (-) av rörelseskulder		1 975 992	-2 438 555
Kassaflöde från den löpande verksamheten		4 454 715	-9 678 711
Investeringsverksamheten			
Förvärv av materiella anläggningstillgångar		-9 403 296	-12 731 812
Avyttring av materiella anläggningstillgångar		3 839 809	194 993
Förvärv av finansiella tillgångar		-316 769	-
Avyttring av finansiella tillgångar		2 130 529	4 155 968
Kassaflöde från investeringsverksamheten		-3 749 727	-8 380 851
Finansieringsverksamheten			
Erhållna aktieägartillskott		-	3 000 000
Upptagna lån		1 310 007	7 616 435
Kassaflöde från finansieringsverksamheten		1 310 007	10 616 435
Årets kassaflöde		2 014 995	-7 443 127
Likvida medel vid årets början		8 297 283	15 740 410
Likvida medel vid årets slut		10 312 278	8 297 283

M

Resultaträkning - moderföretag

<i>Belopp i SEK</i>	<i>Not</i>	<i>2024-07-01- 2025-06-30</i>	<i>2023-07-01- 2024-06-30</i>
Rörelsens intäkter			
Nettoomsättning	2	-	-
Rörelsens kostnader			
Övriga externa kostnader	3	-129 811	-34 312
Rörelseresultat		-129 811	-34 312
Resultat från finansiella poster			
Resultat från övriga värdepapper och fordringar som är anläggningstillgångar		17 744	1 030 529
Ränteintäkter och liknande resultatposter	5	37 855	73 148
Räntekostnader och liknande resultatposter	6	-81 757	-182 512
Resultat efter finansiella poster		-155 969	886 853
Resultat före skatt		-155 969	886 853
Årets resultat		-155 969	886 853

M

Balansräkning - moderföretag

<i>Belopp i SEK</i>	<i>Not</i>	<i>2025-06-30</i>	<i>2024-06-30</i>
TILLGÅNGAR			
Anläggningstillgångar			
<i>Finansiella anläggningstillgångar</i>			
Andelar i koncernföretag	10	9 221 000	9 221 000
Andra långfristiga fordringar	12	965 276	2 959 036
		<u>10 186 276</u>	<u>12 180 036</u>
Summa anläggningstillgångar		<u>10 186 276</u>	<u>12 180 036</u>
Omsättningstillgångar			
<i>Kortfristiga fordringar</i>			
Övriga fordringar		30 150	6 216
Förutbetalda kostnader och upplupna intäkter	13	1 105	24 273
		<u>31 255</u>	<u>30 489</u>
Kassa och bank		<u>126 604</u>	<u>1 081 237</u>
Summa omsättningstillgångar		<u>157 859</u>	<u>1 111 726</u>
SUMMA TILLGÅNGAR		<u>10 344 135</u>	<u>13 291 762</u>

μ

Balansräkning - moderföretag

<i>Belopp i SEK</i>	<i>Not</i>	<i>2025-06-30</i>	<i>2024-06-30</i>
EGET KAPITAL OCH SKULDER			
<i>Eget kapital</i>			
<i>Bundet eget kapital</i>	14		
Aktiekapital		50 000	50 000
		<u>50 000</u>	<u>50 000</u>
<i>Fritt eget kapital</i>	15		
Balanserad vinst eller förlust		7 991 910	7 105 057
Årets resultat		-155 969	886 853
		<u>7 835 941</u>	<u>7 991 910</u>
Summa eget kapital		<u>7 885 941</u>	<u>8 041 910</u>
<i>Långfristiga skulder</i>			
Övriga långfristiga skulder	16	2 125 678	625 796
		<u>2 125 678</u>	<u>625 796</u>
<i>Kortfristiga skulder</i>			
Leverantörsskulder		11 617	-
Skulder till koncernföretag		300 000	4 600 000
Upplupna kostnader och förutbetalda intäkter	17	20 899	24 056
		<u>332 516</u>	<u>4 624 056</u>
SUMMA EGET KAPITAL OCH SKULDER		<u>10 344 135</u>	<u>13 291 762</u>

M

Kassaflödesanalys - moderföretag

<i>Belopp i SEK</i>	<i>Not</i>	<i>2025-06-30</i>	<i>2024-06-30</i>
Den löpande verksamheten			
Resultat efter finansiella poster		-155 969	886 853
		-155 969	886 853
Betald skatt		-	-
Kassaflöde från den löpande verksamheten före förändringar av rörelsekapital		-155 969	886 853
<i>Kassaflöde från förändringar i rörelsekapital</i>			
Ökning(-)/Minskning (+) av rörelsefordringar		-766	-11 256
Ökning(+)/Minskning (-) av rörelseskulder		-4 291 540	3 602 600
Kassaflöde från den löpande verksamheten		-4 448 275	4 478 197
Investeringsverksamheten			
Förvärv av finansiella tillgångar		-36 769	-
Avyttring av finansiella tillgångar		2 030 529	-
Kassaflöde från investeringsverksamheten		1 993 760	-
Finansieringsverksamheten			
Erhållna aktieägartillskott		-	3 000 000
Lämnade aktieägartillskott		-	-3 671 532
Upptagna lån		1 499 882	-
Amortering av låneskulder		-	-3 223 491
Kassaflöde från finansieringsverksamheten		1 499 882	-3 895 023
Årets kassaflöde		-954 633	583 174
Likvida medel vid årets början		1 081 237	498 063
Likvida medel vid årets slut		126 604	1 081 237

M

Noter

Not 1 Redovisningsprinciper

Belopp i SEK om inget annat anges.

Allmänna redovisningsprinciper

Årsredovisningen och koncernårsredovisningen är upprättad i enlighet med årsredovisningslagen och BFNAR 2012:1 Årsredovisning och koncernårsredovisning (K3)

Värderingsprinciper mm

Tillgångar, avsättningar och skulder har värderats till anskaffningsvärden om inget annat anges nedan.

Materiella anläggningstillgångar

Materiella anläggningstillgångar redovisas till anskaffningsvärde minskat med ackumulerade avskrivningar enligt plan och eventuellt nedskrivningar.

Avskrivningar

Avskrivningar sker linjärt över den förväntade nyttjandeperioden med hänsyn till väsentligt restvärde. Följande avskrivningsprocent tillämpas:

	Koncern år	Moder- företag år
Materiella anläggningstillgångar:		
-Förbättringsutgifter på annans fastighet	20	
-Inventarier, verktyg och installationer	3-10	

Intäktsredovisning

Intäkter har tagits upp till verkligt värde av vad som erhållits eller kommer att erhållas och redovisas o den omfattning det är sannolikt att de ekonomiska fördelarna kommer att tillgodogöras bolaget och intäkterna kan beräknas på ett tillförlitligt sätt.

Vid försäljning av varor redovisas normalt inkomsten som intäkt när de väsentliga förmåner och risker som är förknippade med ägandet av varan har överförts från företaget till köparen.

Ersättningar till anställda

Ersättningar till anställda avser alla former av ersättningar som företaget lämnar till de anställda. Kortfristiga ersättningar utgörs av bland annat löner, betald semester, betald frånvaro, bonus och ersättning efter avslutad anställning. Kortfristiga ersättningar redovisas som kostnader och skuld då det finns en legal eller informell förpliktelse att betala ut en ersättning till följd av en tidigare händelse och en tillförlitlig uppskattning av beloppet kan göras.

M

Inkomstskatter

Total skatt utgörs av aktuell skatt och uppskjuten skatt. Skatter redovisas i resultaträkningen.

Aktuell skatt

Aktuell skatt avser inkomstskatt för innevarande räkenskapsår samt den del av tidigare räkenskapsårs inkomstskatt som ännu inte redovisats. Aktuell skatt beräknas utifrån den skattesats som gäller per balansdagen.

Varulager

Varulager har värderats till anskaffningsvärdet vilket understiger varulagrets nettoförsäljningsvärde på balansdagen. Med nettoförsäljningsvärde avses varornas beräknade försäljningspris minskat med försäljningskostnader. Den vala värderingsmetoden innebär att eventuell inkurans i varulagret har beaktats.

Kundfordringar och Kortfristiga fordringar

Kundfordringar och kortfristiga fordringar redovisas som omsättningstillgångar till det belopp som förväntas bli inbetalt efter avdrag för individuellt bedömda osäkra fordringar.

Avsättningar

Som avsättning har redovisats förpliktelser gentemot tredje man som är hänförliga till räkenskapsåret eller tidigare räkenskapsår och som på balansdagen antingen är säkra eller sannolika till sin förekomst men oviss till belopp eller till den tidpunkt då de ska infrias.

Låneskulder och Leverantörsskulder

Låneskulder och leverantörsskulder redovisas initialt till anskaffningsvärde efter avdrag för transaktionskostnader. Skiljer sig det redovisade beloppet från det belopp som ska återbetalas vid förfallotidpunkten periodiserad mellanskillnaden som räntekostnad över lånets löptid med hjälp av instrumentets effektivränta. Härigenom överensstämmer vid förfallotidpunkten det redovisade beloppet och det belopp som ska återbetalas.

Leasingavtal

Då de ekonomiska risker och fördelar som är förknippade med tillgången inte har övergått till leasingtagaren klassificeras leasingen som operationell leasing.

Operationella leasingavtal

Leasingavgifterna enligt operationella leasingavtal, inklusive förhöjd förstagångshyra men exklusive utgifter för tjänster som försäkring och underhåll, redovisas som kostnad linjärt över leasingperioden. *M*

Koncernredovisning

Konsolideringsmetod

Koncernredovisningen har upprättats enligt förvärvsmetoden. Detta innebär att förvärvade verksamheters identifierbara tillgångar och skulder redovisas till marknadsvärde enligt upprättad förvärvsanalys. Överstiger verksamhetens anskaffningsvärde det beräknade marknadsvärdet av de förväntade nettotillgångarna enligt förvärvsanalysen redovisas skillnaden som goodwill.

Andelar i dotterföretag

Andelar i dotterföretag redovisas till anskaffningsvärde efter avdrag för eventuella nedskrivningar. I anskaffningsvärdet ingår köpeskillingen som erlagts för aktierna samt förvärvskostnader. Eventuella kapitaltillskott läggs till anskaffningsvärdet när de uppkommer.

Transaktioner mellan koncernföretag

Koncerninterna fordringar och skulder samt transaktioner mellan koncernföretag liksom orealiserade vinster elimineras i sin helhet. Orealiserade förluster elimineras också såvida inte transaktionen motsvarar ett nedskrivningsbehov.

Förändring av internvinst under räkenskapsåret har eliminerats i koncernresultaträkningen.

Koncernbidrag

Lämnade koncernbidrag redovisas som bokslutsdispositioner.



Not 2 Inköp och Försäljning mellan koncernföretag

	2024-07-01- 2025-06-30	2023-07-01- 2024-06-30
Årets totala inköp som skett inom koncernen	11%	6%
Årets totala försäljning som skett inom koncernen	2%	1%

Not 3 Arvode till revisorer

	2024-07-01- 2025-06-30	2023-07-01- 2024-06-30
Koncern		
<i>Finnhammars Revision AB</i>		
Revisionsuppdrag	213 072	206 300
Summa	213 072	206 300
Moderföretag		
<i>Finnhammars Revision AB</i>		
Revisionsuppdrag	9 500	9 500
Summa	9 500	9 500

Med revisionsuppdrag avses granskning av årsredovisningen och bokföringen samt styrelsens och verkställande direktörens förvaltning, övriga arbetsuppgifter som det ankommer på företagets revisor att utföra samt rådgivning eller annat biträde som föranleds av iakttagelser vid sådan granskning eller genomförandet av sådana övriga arbetsuppgifter.



Not 4 Anställda, personalkostnader och arvoden till styrelse

Medelantalet anställda

	2024-07-01- 2025-06-30	Varav män	2023-07-01- 2024-06-30	Varav män
Koncernen				
Medelantalet anställda				
Sverige	119	60	117	50
Koncernen totalt	119	60	117	50

Löner och andra ersättningar samt sociala kostnader, inklusive pensionskostnader

	2024-07-01- 2025-06-30	2023-07-01- 2024-06-30
Koncern		
Styrelse och VD	396 410	214 900
Övriga anställda	54 212 797	49 445 476
	54 609 207	49 660 376
Sociala kostnader (varav pensionskostnader)	20 635 289 3 149 177	19 454 154 2 970 684

Av koncernens pensionskostnader avser 117 600 (fg år 117 600) företagets ledning avseende 1 (1) personer.

Könsfördelning bland ledande befattningshavare

Andel män i styrelsen	100%	100%
Andel män bland övriga ledande befattningshavare	100%	100%

Not 5 Ränteintäkter och liknande resultatposter

	2024-07-01- 2025-06-30	2023-07-01- 2024-06-30
Koncern		
Ränteintäkter	222 617	277 970
	222 617	277 970
Moderföretag		
Ränteintäkter	37 855	73 148
	37 855	73 148

M

Not 6 Räntekostnader och liknande resultatposter

	2024-07-01- 2025-06-30	2023-07-01- 2024-06-30
Koncern		
Räntekostnader	124 901	1 492 521
	<u>124 901</u>	<u>1 492 521</u>
Moderföretag		
Räntekostnader	81 757	182 512
	<u>81 757</u>	<u>182 512</u>

Not 7 Inkomstskatt

	2024-07-01- 2025-06-30	2023-07-01- 2024-06-30
Koncern		
Aktuell skatt	-2 375	-14 605
Uppskjuten skatt på underskott	-440 234	1 299 600
Skatt på årets resultat	-442 609	1 284 995
Redovisat resultat i skattepliktig verksamhet före skatt	1 848 216	-5 143 778
Skatt beräknad enligt gällande skattesats (20,6%)	-380 732	1 059 618
Ej avdragsgilla kostnader	-62 995	-346 323
Ej skattepliktiga intäkter	1 118	
Redovisning av tillgång avseende tidigare års underskottsavdrag		571 700
Redovisad skattekostnad	-442 609	1 284 995
Effektiv Skattesats	24%	25%
Moderföretag		
Aktuell skatt	-	-
Skatt på årets resultat	-	-
Redovisat resultat i skattepliktig verksamhet före skatt	-155 969	886 853
Skatt beräknad enligt gällande skattesats (20,6%)	32 130	-182 692
Ej avdragsgilla kostnader		212 289
Underskottsavdrag vars skattevärde ej redovisats som tillgång	-32 130	-29 597
Redovisad skattekostnad	-	-
Effektiv Skattesats	0%	0%

M

Not 8 Förbättringsutgift på annans fastighet

	2025-06-30	2024-06-30
Koncern		
Ingående anskaffningsvärden	2 242 753	2 242 753
- Nyanskaffningar	49 111	-
Utgående ackumulerade anskaffningsvärden	2 291 864	2 242 753
Ingående avskrivningar	-351 707	-239 570
- Årets avskrivning	-115 002	-112 137
Utgående ackumulerade avskrivningar	-466 709	-351 707
Redovisat värde vid årets slut	1 825 155	1 891 046

Not 9 Inventarier, verktyg och installationer

	2025-06-30	2024-06-30
Koncern		
Ingående anskaffningsvärden	29 504 563	16 967 744
- Nyanskaffningar	9 354 185	12 731 812
- Avyttringar och uttrangeringar	-3 936 605	-194 993
Utgående ackumulerade anskaffningsvärden	34 922 143	29 504 563
Ingående avskrivningar	-10 570 316	-8 122 548
- Återförda avskrivningar på avyttringar och uttrangeringar	96 796	74 958
- Årets avskrivning	-2 846 093	-2 522 726
Utgående ackumulerade avskrivningar	-13 319 613	-10 570 316
Redovisat värde vid årets slut	21 602 530	18 934 247

M

Not 10 Andelar i koncernföretag

	2025-06-30	2024-06-30
Ingående anskaffningsvärden	20 347 775	12 747 775
- Inköp		7 600 000
Utgående ackumulerade anskaffningsvärden	20 347 775	20 347 775
Ingående nedskrivningar	-11 126 775	-11 126 775
Utgående ackumulerade nedskrivningar	-11 126 775	-11 126 775
Redovisat värde vid årets slut	9 221 000	9 221 000

Spec av moderföretagets och koncernens innehav av andelar i koncernföretag

Dotterföretag / Org nr / Säte	Antal andelar	i %	2025-06-30	2024-06-30
			Redovisat värde	Redovisat värde
Heat Restauranger AB, 556621-8961, Uppsala	900	90	9 221 000	9 221 000
			9 221 000	9 221 000

Not 11 Uppskjuten skattefordran

Koncernen	2025-06-30	2024-06-30
Uppskjuten skattefordran på underskott som kan nyttjas mot framtida vinster	859 366	1 299 600
	859 366	1 299 600

Not 12 Andra långfristiga fordringar

Koncern	2025-06-30	2024-06-30
Ingående anskaffningsvärde	4 059 036	8 215 004
- Tillkommande fordringar	316 769	41 003
- Avgående fordringar	-2 130 529	-4 196 971
Utgående ackumulerade anskaffningsvärden	2 245 276	4 059 036
Redovisat värde vid årets slut	2 245 276	4 059 036
Moderföretag		
Ingående anskaffningsvärde	2 959 036	6 887 504
- Tillkommande fordringar	36 769	41 003
- Avgående fordringar	-2 030 529	-3 969 471
Utgående ackumulerade anskaffningsvärden	965 276	2 959 036
Redovisat värde vid årets slut	965 276	2 959 036

M

Not 13 Förutbetalda kostnader och upplupna intäkter

	2025-06-30	2024-06-30
Koncern		
Förutbetalda hyror	5 096 191	3 495 241
Förutbetald leasing	973 237	1 340 250
Förutbetalda försäkringspremier	110 600	82 150
Upplupna ränteintäkter	52 398	96 362
Övriga interimfordringar	3 449 638	2 064 630
	<u>9 682 064</u>	<u>7 078 633</u>
Moderföretag		
Upplupna ränteintäkter	1 105	24 273
	<u>1 105</u>	<u>24 273</u>

Not 14 Antal aktier och kvotvärde

	Antal	Kvotvärde
A-aktier	500	500

Not 15 Disposition av vinst eller förlust

Styrelsen föreslår att fritt eget kapital, kronor 7 835 941, disponeras enligt följande:

Balanserat resultat	7 991 910
Årets resultat	-155 969
	<u>7 835 941</u>
Balanseras i ny räkning	7 835 941
	<u>7 835 941</u>

Not 16 Långfristiga skulder

	2025-06-30	2024-06-30
Koncern		
Förfallotidpunkt, 1-5 år från balansdagen	8 926 442	7 616 435
	<u>8 926 442</u>	<u>7 616 435</u>
Moderföretag		
Förfallotidpunkt, 1-5 år från balansdagen	2 125 678	625 796
	<u>2 125 678</u>	<u>625 796</u>

M

Not 17 Upplupna kostnader och förutbetalda intäkter

	2025-06-30	2024-06-30
Koncernen		
Upplupna löner	5 728 681	5 718 147
Upplupna semesterlöner	6 167 289	5 352 654
Beräknade upplupna sociala avg	1 937 761	1 681 803
Övriga interimsskulder	2 615 932	3 366 311
	<u>16 449 663</u>	<u>16 118 915</u>
Moderföretaget		
Övriga interimsskulder	20 899	24 056
	<u>20 899</u>	<u>24 056</u>

Not 18 Ställda säkerheter och eventalförpliktelser - koncernen

Ställda säkerheter

	2025-06-30	2024-06-30
Företagsinteckningar	4 000 000	4 000 000
Kassa och Bank (hyreskontrakt)	655 000	655 000
Summa ställda säkerheter	<u>4 655 000</u>	<u>4 655 000</u>

Not 19 Ställda säkerheter och eventalförpliktelser - moderföretaget

Eventalförpliktelser

	2025-06-30	2024-06-30
Borgensförbindelse för dotterbolag	6 343 038	9 220 282
	<u>6 343 038</u>	<u>9 220 282</u>

Not 20 Nyckeltalsdefinitioner

Nettoomsättning

Rörelsens huvudintäkter, fakturerade kostnader, sidointäkter samt intäktskorrigeringar.

Resultat efter finansiella poster

Resultat efter finansiella intäkter och kostnader men före bokslutsdispositioner och skatter.


Soliditet:

Justerat eget kapital (eget kapital och obeskattade reserver med avdrag för uppskjuten skatt) i procent av balansomslutningen.

M

Underskrifter

Uppsala 2025-10-20



Daniel Wärnmark

Vår revisionsberättelse har lämnats 2025-10-20



Mikael Larsson
Godkänd revisor



Thérèse Ek
Auktoriserad revisor

Revisionsberättelse

Till bolagsstämman i Knivsta Catering Holding AB
Org.nr 556837-1917

Rapport om årsredovisningen och koncernredovisningen

Uttalanden

Vi har utfört en revision av årsredovisningen och koncernredovisningen för Knivsta Catering Holding AB för räkenskapsåret 2024-07-01 - 2025-06-30.

Enligt vår uppfattning har årsredovisningen och koncernredovisningen upprättats i enlighet med årsredovisningslagen och ger en i alla väsentliga avseenden rättvisande bild av moderbolagets och koncernens finansiella ställning per den 2025-06-30 och av dessas finansiella resultat och kassaflöde för året enligt årsredovisningslagen. Förvaltningsberättelsen är förenlig med årsredovisningens och koncernredovisningens övriga delar.

Vi tillstyrker därför att bolagsstämman fastställer resultaträkningen och balansräkningen för moderbolaget och koncernen.

Grund för uttalanden

Vi har utfört revisionen enligt International Standards on Auditing (ISA) och god revisions sed i Sverige. Vårt ansvar enligt dessa standarder beskrivs närmare i avsnittet *Revisorns ansvar*. Vi är oberoende i förhållande till moderbolaget och koncernen enligt god revisorssed i Sverige och har i övrigt fullgjort vårt yrkesetiska ansvar enligt dessa krav.

Vi anser att de revisionsbevis vi har inhämtat är tillräckliga och ändamålsenliga som grund för våra uttalanden.

Styrelsens ansvar

Det är styrelsen som har ansvaret för att årsredovisningen och koncernredovisningen upprättas och att de ger en rättvisande bild enligt årsredovisningslagen. Styrelsen ansvarar även för den interna kontroll som den bedömer är nödvändig för att upprätta en årsredovisning och koncernredovisning som inte innehåller några väsentliga felaktigheter, vare sig dessa beror på oegentligheter eller misstag.

Vid upprättandet av årsredovisningen och koncernredovisningen ansvarar styrelsen för bedömningen av bolagets och koncernens förmåga att fortsätta verksamheten. Den upplyser, när så är tillämpligt, om förhållanden som kan påverka förmågan att fortsätta verksamheten och att använda antagandet om fortsatt drift. Antagandet om fortsatt drift tillämpas dock inte om styrelsen avser att likvidera bolaget, upphöra med verksamheten eller inte har något realistiskt alternativ till att göra något av detta.

Revisorns ansvar

Våra mål är att uppnå en rimlig grad av säkerhet om huruvida årsredovisningen och koncernredovisningen som helhet inte innehåller några väsentliga felaktigheter, vare sig dessa beror på oegentligheter eller misstag, och att lämna en revisionsberättelse som innehåller våra uttalanden. Rimlig säkerhet är en hög grad av säkerhet, men är ingen garanti för att en revision som utförs enligt ISA och god revisionssed i Sverige alltid kommer att upptäcka en väsentlig felaktighet om en sådan finns. Felaktigheter kan uppstå på grund av oegentligheter eller misstag och anses vara väsentliga om de enskilt eller tillsammans rimligen kan förväntas påverka de ekonomiska beslut som användare fattar med grund i årsredovisningen och koncernredovisningen.

En ytterligare beskrivning av vårt ansvar för revisionen av årsredovisningen finns på Revisorsinspektionens webbplats: www.revisorsinspektionen.se/revisornsansvar. Denna beskrivning är en del av revisionsberättelsen.

Rapport om andra krav enligt lagar och andra författningar

Uttalanden

Utöver vår revision av årsredovisningen och koncernredovisningen har vi även utfört en revision av styrelsens förvaltning för Knivsta Catering Holding AB för räkenskapsåret 2024-07-01 - 2025-06-30 samt av förslaget till dispositioner beträffande bolagets vinst eller förlust.

Vi tillstyrker att bolagsstämman disponerar vinsten enligt förslaget i förvaltningsberättelsen och beviljar styrelsens ledamot ansvarsfrihet för räkenskapsåret.

Grund för uttalanden

Vi har utfört revisionen enligt god revisions sed i Sverige. Vårt ansvar enligt denna beskrivs närmare i avsnittet Revisorns ansvar. Vi är oberoende i förhållande till moderbolaget och koncernen enligt god revisors sed i Sverige och har i övrigt fullgjort vårt yrkesetiska ansvar enligt dessa krav.

Vi anser att de revisionsbevis vi har inhämtat är tillräckliga och ändamålsenliga som grund för våra uttalanden.

Styrelsens ansvar

Det är styrelsen som har ansvaret för förslaget till dispositioner beträffande bolagets vinst eller förlust. Vid förslag till utdelning innefattar detta bland annat en bedömning av om utdelningen är försvarlig med hänsyn till de krav som bolagets och koncernens verksamhetsart, omfattning och risker ställer på storleken av moderbolagets och koncernens egna kapital, konsolideringsbehov, likviditet och ställning i övrigt.

Styrelsen ansvarar för bolagets organisation och förvaltningen av bolagets angelägenheter. Detta innefattar bland annat att fortlöpande bedöma bolagets och koncernens ekonomiska situation och att tillse att bolagets organisation är utformad så att bokföringen, medelsförvaltningen och bolagets ekonomiska angelägenheter i övrigt kontrolleras på ett betryggande sätt.

Revisorns ansvar

Vårt mål beträffande revisionen av förvaltningen, och därmed vårt uttalande om ansvarsfrihet, är att inhämta revisionsbevis för att med en rimlig grad av säkerhet kunna bedöma om någon styrelseledamot i något väsentligt avseende:


- företagit någon åtgärd eller gjort sig skyldig till någon försummelse som kan föranleda ersättningsskyldighet mot bolaget, eller
- på något annat sätt handlat i strid med aktiebolagslagen, årsredovisningslagen eller bolagsordningen.


Vårt mål beträffande revisionen av förslaget till dispositioner av bolagets vinst eller förlust, och därmed vårt uttalande om detta, är att med rimlig grad av säkerhet bedöma om förslaget är förenligt med aktiebolagslagen.

Rimlig säkerhet är en hög grad av säkerhet, men ingen garanti för att en revision som utförs enligt god revisions sed i Sverige alltid kommer att upptäcka åtgärder eller försummelser som kan föranleda ersättningsskyldighet mot bolaget, eller att ett förslag till dispositioner av bolagets vinst eller förlust inte är förenligt med aktiebolagslagen.

En ytterligare beskrivning av vårt ansvar för revisionen av förvaltningen finns på Revisorsinspektionens webbplats: www.revisorsinspektionen.se/revisornsansvar. Denna beskrivning är en del av revisionsberättelsen.

Upplands Väsby den 20 oktober 2025


Mikael Larsson
Godkänd revisor


Thérèse Ek
Auktoriserad revisor