

# ÅRSREDOVISNING

och

# KONCERNREDOVISNING

för

**Nos Orna Holding AB**  
Org.nr. 556900-9037

Styrelsen och verkställande direktören får härmed avlämna årsredovisning och koncernredovisning för räkenskapsåret 2023-01-01 - 2023-12-31

Innehåll	Sida
- förvaltningsberättelse	2
- resultaträkning	4
- balansräkning	5
- kassaflödesanalys	8
- noter	10
- underskrifter	17

Undertecknad styrelseledamot i Nos Orna Holding AB intygar, att resultaträkningen och balansräkningen i årsredovisningen har fastställts på årsstämma den 30 juni 2024.  
Stämman beslöt tillika godkänna styrelsens förslag till vinstdisposition.

Jag intygar också att innehållet i årsredovisningen och revisionsberättelsen stämmer överens med originalen.

Halmstad 2024-06-30

  
Kenneth Banelind

2024071221023

**Årsredovisning**

och

**Koncernredovisning**

för

**Nos Orna Holding AB**

556900-9037

Räkenskapsåret

2023

Styrelsen för Nos Orna Holding AB avger följande årsredovisning och koncernredovisning för räkenskapsåret 2023.

Årsredovisningen är upprättad i svenska kronor, SEK. Om inte annat särskilt anges, redovisas alla belopp i hela kronor (kr). Uppgifter inom parentes avser föregående år.

## Förvaltningsberättelse

### Information om verksamheten

Företagets verksamhet är förvaltning av aktier i dotterbolag, tillverkning och försäljning av möbler samt därmed förenlig verksamhet.

Verksamheten i dotterbolaget består av tillverkning och försäljning av stoppade möbler i Litauen.

Företaget har sitt säte i Halmstad.

### Förväntad framtida utveckling

Under kommande år förväntas omsättningen att öka, framförallt genom att vi kommer att öka vår närvaro på flera marknader, framgång syns redan i Holland, Belgien och Tyskland, den danska marknaden har redan ökat i omsättning.

Koncernen kommer också att investera i en del mindre maskiner samt ersätta en del med nya, allt för att öka produktiviteten.

Vad gäller utvecklingen inom vår bransch noterar vi att möbelmarknaden kommer att förändras såtillvida att nya former och utföranden är under uppsegling och att man kan skönja ett trendbrott vilket vi utvecklar nya produkter inför.

### Ägarförhållanden

Bolaget ägs till 50 % av Kenneth Banelind och 50 % av Sarunas Norvaisas.

### Flerårsöversikt (Tkr)

Koncernen	2023	2022	2021	2020	2019
Nettoomsättning	217 896 355	209 099 840	275 350 024	258 615 076	200 235 996
Resultat efter finansiella poster	13 123 101	-865 038	11 842 494	20 646 420	4 138 419
Balansomslutning	86 523 762	80 105 064	75 483 239	79 218 872	69 620 904
Soliditet (%)	63	61	67	62	51

Moderbolaget	2023	2022	2021	2020	2019
Nettoomsättning	2 274 943	19 116 740	1 870 600	1 725 103	1 723 986
Res. efter finansiella poster	16 439 364	1 774 141	4 556 946	10 189 897	2 238 519
Balansomslutning	17 896 674	4 391 457	8 287 730	12 330 759	4 025 262
Soliditet (%)	93	58	70	91	80

Försäljningen till våra största kund har minskat vilket har kompenseras av ökad omsättning hos andra kunder framförallt genom att vi ökat aktiviteten på andra marknader.

Det ökade resultatet beror på framförallt på vi gjort förändringar i inköpsmönstret samt fått ner en del priser på vissa material. Dessutom har vi ökat effektiviteten så att uttaget ur inköpen ökat, lite mer produkter från samma mängd material.

Vi har också sett över produktiviteten och förenklat en del flöden, vilket visat sig på sista raden.

2024071221025

### Förändring av eget kapital

<b>Koncernen</b>	<b>Aktie- kapital</b>	<b>Övrigt tillskjutet kapital</b>	<b>Annat eget kapital inkl. årets resultat</b>	<b>Totalt</b>
Belopp vid årets ingång	50 000	0	48 675 386	48 725 386
Utdelning			-2 400 000	-2 400 000
Omräkningsdifferens			-945 479	-945 479
Årets resultat			11 360 307	11 360 307
<b>Belopp vid årets utgång</b>	<b>50 000</b>	<b>0</b>	<b>56 690 214</b>	<b>56 740 214</b>

<b>Moderbolaget</b>	<b>Aktie- kapital</b>	<b>Balanserat resultat</b>	<b>Årets resultat</b>	<b>Totalt</b>
Belopp vid årets ingång	50 000	717 440	1 774 141	2 541 581
Disposition enligt beslut av årsstämman:		1 774 141	-1 774 141	0
Utdelning		-2 400 000		-2 400 000
Årets resultat			16 439 364	16 439 364
<b>Belopp vid årets utgång</b>	<b>50 000</b>	<b>91 581</b>	<b>16 439 364</b>	<b>16 580 945</b>

### Förslag till vinstdisposition

Styrelsen föreslår att till förfogande stående vinstmedel (kronor):

balanserad vinst	91 581
årets vinst	16 439 364
	<b>16 530 945</b>
disponeras så att till aktieägare utdelas i ny räkning överföres	16 000 000
	530 945
	<b>16 530 945</b>

Styrelsen föreslås bemyndigas att besluta om tidpunkt då utdelningen skall betalas.

Styrelsen anser att förslaget är förenligt med försiktighetsregeln i 17 kap. 3 § aktiebolagslagen enligt följande redogörelse:  
Styrelsens uppfattning är att vinstutdelningen är försvarlig med hänsyn till de krav verksamhetens art, omfattning och risk ställer på storleken på det egna kapitalet, bolagets konsolideringsbehov, likviditet och ställning i övrigt.

Koncernens och moderbolagets resultat och ställning i övrigt framgår av efterföljande resultat- och balansräkningar samt kassaflödesanalyser med noter.

## Koncernens Resultaträkning

	Not	2023-01-01 -2023-12-31	2022-01-01 -2022-12-31
Nettoomsättning	2	217 896 355	209 099 840
Kostnad sålda varor		-191 072 834	-196 982 936
<b>Bruttoresultat</b>		<b>26 823 521</b>	<b>12 116 904</b>
Försäljningskostnader		-1 532 356	-3 876 688
Administrationskostnader	3, 4, 5	-20 398 395	-17 926 690
Övriga rörelseintäkter		8 027 378	8 642 902
Övriga rörelsekostnader		0	-684
<b>Rörelseresultat</b>		<b>12 920 148</b>	<b>-1 044 256</b>
<b>Resultat från finansiella poster</b>			
Resultat från andelar i intresseföretag och gemensamt ägda företag		240 576	11 328
Övriga ränteintäkter och liknande resultatposter		2 617	172 352
Räntekostnader och liknande resultatposter		-40 240	-4 463
		<b>202 953</b>	<b>179 218</b>
<b>Resultat efter finansiella poster</b>		<b>13 123 101</b>	<b>-865 038</b>
Skatt på årets resultat	6	-1 762 794	52 429
<b>Årets resultat</b>		<b>11 360 307</b>	<b>-812 610</b>

## Koncernens Balansräkning

Not 2023-12-31 2022-12-31

### TILLGÅNGAR

#### Anläggningstillgångar

##### *Immateriella anläggningstillgångar*

Övriga immateriella anläggningstillgångar	7	0	11
		0	11

##### *Materiella anläggningstillgångar*

Byggnader och mark	8	27 294 030	26 396 294
Maskiner och andra tekniska anläggningar	9	5 355 806	7 225 472
Inventarier, verktyg och installationer	10	1 940 557	2 266 857
		34 590 393	35 888 623

##### *Finansiella anläggningstillgångar*

Andelar i intresseföretag och gemensamt styrda företag	12, 13	6 550 113	6 371 009
Andra långfristiga värdepappersinnehav	14	456 801	456 801
		7 006 914	6 827 810
<b>Summa anläggningstillgångar</b>		<b>41 597 307</b>	<b>42 716 444</b>

#### Omsättningstillgångar

##### *Varulager m m*

Råvaror och förnödenheter		10 133 544	10 902 707
Färdiga varor och handelsvaror		8 419 678	8 791 580
Förskott till leverantörer		1 633 731	1 813 501
		20 186 953	21 507 788

##### *Kortfristiga fordringar*

Kundfordringar		11 355 651	7 333 497
Aktuella skattefordringar		0	23 990
Övriga fordringar		8 656 690	5 481 280
Förutbetalda kostnader och upplupna intäkter	15	22 231	250 259
		20 034 572	13 089 026

##### *Kortfristiga placeringar*

Övriga kortfristiga placeringar		3 328 800	0
		3 328 800	0

##### *Kassa och bank*

<b>Summa omsättningstillgångar</b>		<b>1 376 130</b>	<b>2 791 806</b>
		<b>44 926 455</b>	<b>37 388 620</b>

### SUMMA TILLGÅNGAR

		<b>86 523 762</b>	<b>80 105 064</b>
--	--	-------------------	-------------------

## Koncernens Balansräkning

Not

2023-12-31

2022-12-31

### EGET KAPITAL OCH SKULDER

#### Eget kapital

Eget kapital hänförligt till moderföretagets aktieägare

Aktiekapital

50 000

50 000

Annat eget kapital inklusive årets resultat

56 690 214

48 675 386

Eget kapital hänförligt till moderföretagets aktieägare

56 740 214

48 725 386

Summa eget kapital

56 740 214

48 725 386

#### Kortfristiga skulder

Leverantörsskulder

19 760 350

23 733 848

Skulder till intresseföretag och gemensamt styra företag

3 213 634

4 106 899

Aktuella skatteskulder

823 375

0

Övriga skulder

1 786 000

1 792 399

Upplupna kostnader och förutbetalda intäkter

17

4 200 189

1 746 532

29 783 548

31 379 678

**SUMMA EGET KAPITAL OCH SKULDER**

86 523 762

80 105 064

2024071221028

## Koncernens Kassaflödesanalys

Not

2023-01-01  
-2023-12-31

2022-01-01  
-2022-12-31

### Den löpande verksamheten

Resultat efter finansiella poster	13 123 101	-865 038
Justeringar för poster som inte ingår i kassaflödet m.m	3 512 740	3 800 713
Betald skatt	-939 419	-197 026
<b>Kassaflöde från den löpande verksamheten före förändringar av rörelsekapital</b>	<b>15 696 422</b>	<b>2 738 648</b>

### Kassaflöde från förändringar i rörelsekapital

Förändring av varulager och pågående arbeten	1 320 835	17 239
Förändring kundfordringar	-4 022 154	-2 498 720
Förändring av kortfristiga fordringar	-2 923 932	183 542
Förändring leverantörsskulder	-3 973 498	5 657 873
Förändring av kortfristiga skulder	1 553 993	1 057 441
<b>Kassaflöde från den löpande verksamheten</b>	<b>7 651 666</b>	<b>7 156 024</b>

### Investeringsverksamheten

Investeringar i materiella anläggningstillgångar	-3 338 542	-7 073 091
Investeringar i finansiella anläggningstillgångar	0	-14 809
Utdelning från intresseföretag	0	602 958
<b>Kassaflöde från investeringsverksamheten</b>	<b>-3 338 542</b>	<b>-6 484 942</b>

### Finansieringsverksamheten

Utbetald utdelning	-2 400 000	-5 000 000
Förändring kortfristiga placeringar	-3 328 800	0
<b>Kassaflöde från finansieringsverksamheten</b>	<b>-5 728 800</b>	<b>-5 000 000</b>

### Årets kassaflöde

**-1 415 676**      **-4 328 919**

### Likvida medel vid årets början

Likvida medel vid årets början	2 791 806	7 120 724
<b>Likvida medel vid årets slut</b>	<b>1 376 130</b>	<b>2 791 805</b>

2024071221029

## Moderbolagets Resultaträkning

	Not	2023-01-01 -2023-12-31	2022-01-01 -2022-12-31
<b>Rörelsens intäkter</b>			
Nettoomsättning	2	2 274 943	1 911 674
<b>Bruttoresultat</b>		<b>2 274 943</b>	<b>1 911 674</b>
Försäljningskostnader		-1 527 993	-1 870 901
Administrationskostnader		-1 046 268	-1 179 690
Övriga rörelsekostnader		22 580	-684
<b>Rörelseresultat</b>	3, 4, 5 3, 4, 5	<b>-2 551 681</b> <b>-276 738</b>	<b>-3 051 275</b> <b>-1 139 601</b>
<b>Resultat från finansiella poster</b>			
Resultat från andelar i koncernföretag		16 719 375	2 782 075
Övriga ränteintäkter och liknande resultatposter		345	136 130
Räntekostnader och liknande resultatposter		-3 618	-4 463
<b>Resultat efter finansiella poster</b>		<b>16 716 102</b> <b>16 439 364</b>	<b>2 913 742</b> <b>1 774 141</b>
<b>Resultat före skatt</b>		<b>16 439 364</b>	<b>1 774 141</b>
Skatt på årets resultat	6	0	0
<b>Årets resultat</b>		<b>16 439 364</b>	<b>1 774 141</b>

2024071221030

## Moderbolagets Balansräkning

Not

2023-12-31

2022-12-31

### TILLGÅNGAR

#### Anläggningstillgångar

##### *Immateriella anläggningstillgångar*

Övriga immateriella anläggningstillgångar

7

0

0

0

0

##### *Materiella anläggningstillgångar*

Byggnader och mark

8

0

0

Maskiner och andra tekniska anläggningar

9

0

0

Inventarier, verktyg och installationer

10

0

0

0

0

##### *Finansiella anläggningstillgångar*

Andelar i koncernföretag

11

303 000

303 000

Andra långfristiga värdepappersinnehav

14

456 801

456 801

759 801

759 801

**Summa anläggningstillgångar**

759 801

759 801

#### Omsättningstillgångar

##### *Kortfristiga fordringar*

Kundfordringar

188 039

177 766

Fordringar hos koncernföretag

16 644 000

2 782 075

Aktuella skattefordringar

23 028

23 990

Övriga fordringar

37 362

80 360

Förutbetalda kostnader och upplupna intäkter

15

22 231

250 259

16 914 660

3 314 450

*Kassa och bank*

222 213

317 206

**Summa omsättningstillgångar**

17 136 873

3 631 656

**SUMMA TILLGÅNGAR**

17 896 674

4 391 457

2024071221031

## Moderbolagets Balansräkning

Not

2023-12-31

2022-12-31

### EGET KAPITAL OCH SKULDER

Eget kapital

16

*Bundet eget kapital*

Aktiekapital

50 000

50 000

50 000

50 000

*Fritt eget kapital*

Balanserad vinst eller förlust

91 581

717 440

Årets resultat

16 439 364

1 774 141

16 530 945

2 491 581

Summa eget kapital

16 580 945

2 541 581

Kortfristiga skulder

Leverantörsskulder

23 650

17 638

Övriga skulder

1 203 179

1 752 238

Upplupna kostnader och förutbetalda intäkter

17

88 900

80 000

Summa kortfristiga skulder

1 315 729

1 849 876

**SUMMA EGET KAPITAL OCH SKULDER**

17 896 674

4 391 457

2024071221032

## Moderbolagets Kassaflödesanalys

Not

2023-01-01  
-2023-12-31

2022-01-01  
-2022-12-31

### Den löpande verksamheten

Resultat efter finansiella poster	-276 738	-1 139 601
Justeringar för poster som inte ingår i kassaflödet	-3 273	138 325
Betald skatt	962	25 103
<b>Kassaflöde från den löpande verksamheten före förändring av rörelsekapital</b>	<b>-279 049</b>	<b>-976 173</b>

### Kassaflöde från förändring av rörelsekapitalet

Förändring av kundfordringar	-10 273	-22 894
Förändring av kortfristiga fordringar	-13 590 899	2 560 505
Förändring av leverantörsskulder	6 012	-1 483
Förändring av kortfristiga skulder	-540 159	-668 931
<b>Kassaflöde från den löpande verksamheten</b>	<b>-14 414 368</b>	<b>891 024</b>

### Investeringsverksamheten

Utdelning från koncernföretag	16 719 375	2 782 075
<b>Kassaflöde från investeringsverksamheten</b>	<b>16 719 375</b>	<b>2 782 075</b>

### Finansieringsverksamheten

Utbetald utdelning	-2 400 000	-5 000 000
<b>Kassaflöde från finansieringsverksamheten</b>	<b>-2 400 000</b>	<b>-5 000 000</b>

### Årets kassaflöde

-94 993 -1 326 901

### Likvida medel vid årets början

Likvida medel vid årets början	317 206	1 644 107
<b>Likvida medel vid årets slut</b>	<b>222 213</b>	<b>317 206</b>

2024071221033

## Noter

### Not 1 Redovisnings- och värderingsprinciper

#### Allmänna upplysningar

Årsredovisningen och koncernredovisningen är upprättad i enlighet med årsredovisningslagen och BFNAR 2012:1 Årsredovisning och koncernredovisning (K3).

Redovisningsprinciperna är oförändrade jämfört med föregående år.

#### Intäktsredovisning

Intäkter har tagits upp till verkligt värde av vad som erhållits eller kommer att erhållas och redovisas i den omfattning det är sannolikt att de ekonomiska fördelarna kommer att tillgodogöras bolaget och intäkterna kan beräknas på ett tillförlitligt sätt.

#### Koncernredovisning

##### Konsolideringsmetod

Koncernredovisningen har upprättats enligt förvärvsmetoden. Detta innebär att förvärvade verksamheters identifierbara tillgångar och skulder redovisas till marknadsvärde enligt upprättad förvärvsanalys. Överstiger verksamhetens anskaffningsvärde det beräknade marknadsvärdet av de förväntade nettotillgångarna enligt förvärvsanalysen redovisas skillnaden som goodwill.

##### Intresseföretag och Gemensamt styrt företag

Som intresseföretag räknas sådana företag där företaget har ett betydande men inte bestämmande inflytande. Ett betydande inflytande anses normalt föreligga när företaget äger minst 20 % men inte mer än 50 % av rösterna i ett annat företag.

##### Redovisning av intresseföretag

Innehav i intresseföretag redovisas i koncernredovisningen enligt kapitalandelsmetoden. Det innebär att en förvärvsanalys upprättas och eventuella över- eller undervärden identifieras. Det koncernmässiga värdet på andelen påverkas under innehavstiden genom avskrivningar på övervärden eller återföring av undervärden. Andelsvärdet påverkas även av resultatandelen i intresseföretaget under innehavstiden, justerat för internvinster och övriga koncernmässiga justeringar. Erhållna utdelningar reducerar det koncernmässiga värdet.

Andel i intresseföretagets resultat efter skatt redovisas på egen rad och påverkar koncernens rörelseresultat.

##### Transaktioner mellan koncernföretag

Koncerninterna fordringar och skulder samt transaktioner mellan koncernföretag liksom orealiserade vinster elimineras i sin helhet. Orealiserade förluster elimineras också såvida inte transaktionen motsvarar ett nedskrivningsbehov.

Förändring av internvinst under räkenskapsåret har eliminerats i koncernresultaträkningen.

##### Omräkning av utländska dotterföretag

Utländska dotterföretags bokslut har omräknats enligt dagskursmetoden. Samtliga poster i balansräkningen har omräknats till balansdagskurs. Alla poster i resultaträkningen har omräknats till genomsnittskurs under räkenskapsåret. Differenser som uppkommer redovisas direkt i eget kapital.

#### Anläggningstillgångar

Immateriella och materiella anläggningstillgångar redovisas till anskaffningsvärde minskat med ackumulerade avskrivningar enligt plan och eventuella nedskrivningar.

Avskrivning sker linjärt över den förväntade nyttjandeperioden med hänsyn till väsentligt restvärde. Följande avskrivningsprocent tillämpas:

##### Materiella anläggningstillgångar

Byggnader	15
Maskiner och andra tekniska anläggningar	5-10
Inventarier, verktyg och maskiner	3

#### Varulager

Varulagret har värderats till det lägsta av dess anskaffningsvärde och dess nettoförsäljningsvärde på balansdagen. Med nettoförsäljningsvärde avses varornas beräknade försäljningspris minskat med försäljningskostnader. Den valda värderingsmetoden innebär att inkurans i varulagret har beaktats.

Råvaror samt hel- och halvfabrikat har värderats till det lägsta av anskaffningsvärdet, beräknat enligt först-in-först-ut, och beräknat nettoförsäljningsvärde. I anskaffningsvärdet för egentillverkade halv- och helfabrikat har direkta och indirekta tillverkningskostnader ökat anskaffningsvärdet.

## Inkomstskatter

### Aktuell skatt

Aktuell skatt avser inkomstskatt för innevarande räkenskapsår samt den del av tidigare räkenskapsårs inkomstskatt som ännu inte redovisats. Aktuell skatt beräknas utifrån den skattesats som gäller per balansdagen.

## Kassaflödesanalys

Kassaflödesanalysen upprättas enligt indirekt metod. Det redovisade kassaflödet omfattar endast transaktioner som medfört in- eller utbetalningar.

Som likvida medel klassificerar företaget, förutom kassamedel, disponibla tillgodohavanden hos banker och andra kreditinstitut samt kortfristiga likvida placeringar som är noterade på en marknadsplats och har en kortare löptid än tre månader från anskaffningstidpunkten. Förändringar i spärrade medel redovisas i investeringsverksamheten.

## Not 2 Inköp och försäljning inom koncernen

### Koncernen

	2023	2022
Nettoomsättningen per rörelsegren		
Andel av försäljning som avser koncernföretag i %	1	1
Andel av inköpen som avser koncernföretag i %	1	1
	2	2

### Moderbolaget

	2023	2022
Andel av försäljningen som avser koncernföretag i %	100	100
Andel av inköpen som avser koncernföretag i %	0	0
	100	100

## Not 3 Arvode till revisorer

### Koncernen

Med revisionsuppdrag avses granskning av årsredovisningen och bokföringen samt styrelsens förvaltning, övriga arbetsuppgifter som det ankommer på bolagets revisor att utföra samt rådgivning eller annat biträde som föranleds av iakttagelser vid sådan granskning eller genomförandet av sådana övriga arbetsuppgifter.

	2023	2022
<b>Baker Tilly Hatmstad KB</b>		
Revisionsuppdrag	47 300	36 600
Skatterådgivning	31 100	34 800
Övriga tjänster	5 500	4 500
	83 900	75 900

<b>IDG auditoriai</b>		
Revisionsuppdrag	47 054	43 590
	<b>47 054</b>	<b>43 590</b>

### Moderbolaget

Med revisionsuppdrag avses granskning av årsredovisningen och bokföringen samt styrelsens förvaltning, övriga arbetsuppgifter som det ankommer på bolagets revisor att utföra samt rådgivning eller annat biträde som föranleds av iakttagelser vid sådan granskning eller genomförandet av sådana övriga arbetsuppgifter.

	2023	2022
<b>Baker Tilly Halmstad KB</b>		
Revisionsuppdrag	47 300	36 600
Skatterådgivning	31 100	34 800
Övriga tjänster	5 500	4 500
	<b>83 900</b>	<b>75 900</b>

### Not 4 Anställda och personalkostnader Koncernen

	2023	2022
<b>Medelantalet anställda</b>		
Kvinnor	92	97
Män	65	60
	<b>157</b>	<b>157</b>
<b>Löner och andra ersättningar</b>		
Löner och ersättningar	32 053 529	23 993 561
	<b>32 053 529</b>	<b>23 993 561</b>
<b>Pensionskostnader och sociala kostnader</b>		
Pensionskostnad	810 408	707 805
Sociala kostnader	6 518 778	6 370 285
	<b>7 329 186</b>	<b>7 078 090</b>
<b>Totala löner, ersättningar, sociala kostnader och pensionskostnader</b>	<b>39 382 715</b>	<b>31 071 651</b>
<b>Varav ersättning till VD och styrelse</b>		
Löner och ersättningar inklusive sociala avgifter	2 588 705	2 278 939
Pensionskostnad	65 470	64 208
	<b>2 654 175</b>	<b>2 343 147</b>

**Moderbolaget**

	2023	2022
<b>Medelantalet anställda</b>		
Kvinnor	1	1
Män	1	1
	2	2
<b>Löner och andra ersättningar</b>		
Löner och ersättningar	1 517 400	1 676 400
Pensionskostnader	130 941	121 477
Sociala kostnader	503 785	551 949
	2 152 126	2 349 826
<b>Varav ersättning till VD och styrelse</b>		
Löner och ersättningar	981 000	990 000
Pensionskostnader	65 470	51 408
Sociala kostnader	308 230	320 859
	1 354 700	1 362 267
<b>Totala löner, ersättningar, sociala kostnader och pensionskostnader</b>	<b>3 506 826</b>	<b>3 712 093</b>

**Not 5 Anställda fördelade per land  
Koncernen**

		2023	2022
<b>Medelantalet anställda fördelade per land</b>			
Sverige	2	(1)	(1)
Litauen	155	(91)	(96)
	157	(92)	(97)

Inom parentes anges medelantalet kvinnor.

**Moderbolaget**

		2023	2022
<b>Medelantalet anställda fördelade per land</b>			
Sverige	2	(1)	(1)
Litauen	0	(0)	(0)
	2	(1)	(1)

Inom parentes anges medelantalet kvinnor.

2024071221038

**Not 6 Aktuell och uppskjuten skatt  
Koncernen**

	2023	2022
Skatt på årets resultat		
Aktuell skatt	1 762 794	-52 429
<b>Totalt redovisad skatt</b>	<b>1 762 794</b>	<b>-52 429</b>

**Avstämning av effektiv skatt**

	2023		2022	
	Procent	Belopp	Procent	Belopp
Redovisat resultat före skatt		13 123 101		-865 038
Skatt enligt gällande skattesats	20,60	-2 703 359	0,00	-365 473
Ej avdragsgilla kostnader	0,01	-744	-0,11	-913
Ej skattepliktiga intäkter	-1,89	247 744	66,25	573 113
I år uppkomna underskott	0,43	-57 009	-23,90	-206 727
Skatt dotterbolag		737 102		14 799
Skatt intressebolag		13 472	-67 228,00	-67 228
<b>Redovisad effektiv skatt</b>	<b>13,43</b>	<b>-1 762 794</b>	<b>-6,06</b>	<b>52 429</b>

**Moderbolaget**

	2023	2022
Skatt på årets resultat		
Aktuell skatt	0	0
<b>Totalt redovisad skatt</b>	<b>0</b>	<b>0</b>

**Avstämning av effektiv skatt**

	2023		2022	
	Procent	Belopp	Procent	Belopp
Redovisat resultat före skatt		16 439 364		1 774 141
Skatt enligt gällande skattesats	20,60	-3 386 509	20,60	-365 473
Ej avdragsgilla kostnader	0,00	-744	0,05	-913
Ej skattepliktiga intäkter	-20,86	3 428 735	-32,30	573 113
I år uppkomna underskottsavdrag		-41 482		-206 727
<b>Redovisad effektiv skatt</b>	<b>0,00</b>	<b>0</b>	<b>0,00</b>	<b>0</b>

**Not 7 Övriga immateriella anläggningstillgångar  
Koncernen**

	2023-12-31	2022-12-31
Ingående anskaffningsvärden	160 982	147 942
Omräkningsdifferens	0	13 040
Utgående ackumulerade anskaffningsvärden	160 982	160 982
Ingående avskrivningar	-160 971	-142 573
Årets avskrivningar	-11	-5 571
Omräkningsdifferens	0	-12 827
Utgående ackumulerade avskrivningar	-160 982	-160 971
<b>Utgående redovisat värde</b>	<b>0</b>	<b>11</b>

**Moderbolaget**

	2023-12-31	2022-12-31
Ingående anskaffningsvärden	0	0
Utgående ackumulerade anskaffningsvärden	0	0
<b>Utgående redovisat värde</b>	<b>0</b>	<b>0</b>

2024071221039

## Not 8 Byggnader och mark Koncernen

	2023-12-31	2022-12-31
Ingående anskaffningsvärden	33 989 969	28 180 755
Inköp	2 602 167	3 325 359
Omräkningsdifferens	-98 656	2 483 855
<b>Utgående ackumulerade anskaffningsvärden</b>	<b>36 493 480</b>	<b>33 989 969</b>
Ingående avskrivningar	-7 593 674	-5 478 574
Årets avskrivningar	-1 683 640	-1 559 692
Omräkningsdifferens	77 864	-555 408
<b>Utgående ackumulerade avskrivningar</b>	<b>-9 199 450</b>	<b>-7 593 674</b>
<b>Utgående redovisat värde</b>	<b>27 294 030</b>	<b>26 396 295</b>

## Moderbolaget

	2023-12-31	2022-12-31
Ingående anskaffningsvärden	0	0
<b>Utgående ackumulerade anskaffningsvärden</b>	<b>0</b>	<b>0</b>
Ingående avskrivningar	0	0
<b>Utgående ackumulerade avskrivningar</b>	<b>0</b>	<b>0</b>
<b>Utgående redovisat värde</b>	<b>0</b>	<b>0</b>

## Not 9 Maskiner och andra tekniska anläggningar Koncernen

	2023-12-31	2022-12-31
Ingående anskaffningsvärden	19 708 408	15 840 690
Inköp	591 683	2 509 331
Försäljningar/utrangeringar	0	-18 918
Omräkningsdifferens	-38 362	1 377 305
<b>Utgående ackumulerade anskaffningsvärden</b>	<b>20 261 729</b>	<b>19 708 408</b>
Ingående avskrivningar	-12 482 936	-9 234 665
Försäljningar/utrangeringar	0	18 896
Årets avskrivningar	-2 524 065	-2 361 800
Omräkningsdifferens	101 078	-905 367
<b>Utgående ackumulerade avskrivningar</b>	<b>-14 905 923</b>	<b>-12 482 936</b>
<b>Utgående redovisat värde</b>	<b>5 355 806</b>	<b>7 225 472</b>

## Moderbolaget

	2023-12-31	2022-12-31
Ingående anskaffningsvärden	0	0
<b>Utgående ackumulerade anskaffningsvärden</b>	<b>0</b>	<b>0</b>
Ingående avskrivningar	0	0
<b>Utgående ackumulerade avskrivningar</b>	<b>0</b>	<b>0</b>
<b>Utgående redovisat värde</b>	<b>0</b>	<b>0</b>

**Not 10 Inventarier, verktyg och installationer  
Koncernen**

	2023-12-31	2022-12-31
Ingående anskaffningsvärden	3 900 970	2 429 513
Inköp	144 692	2 259 779
Försäljningar/utrangeringar	0	-1 002 460
Omräkningsdifferens	-11 323	214 138
<b>Utgående ackumulerade anskaffningsvärden</b>	<b>4 034 339</b>	<b>3 900 970</b>
Ingående avskrivningar	-1 634 113	-1 930 737
Försäljningar/utrangeringar	0	827 033
Årets avskrivningar	-480 338	-337 238
Omräkningsdifferens	20 669	-193 171
<b>Utgående ackumulerade avskrivningar</b>	<b>-2 093 782</b>	<b>-1 634 113</b>
<b>Utgående redovisat värde</b>	<b>1 940 557</b>	<b>2 266 857</b>

**Moderbolaget**

	2023-12-31	2022-12-31
Ingående anskaffningsvärden	51 569	51 569
<b>Utgående ackumulerade anskaffningsvärden</b>	<b>51 569</b>	<b>51 569</b>
Ingående avskrivningar	-51 569	-44 911
Årets avskrivningar		-6 658
<b>Utgående ackumulerade avskrivningar</b>	<b>-51 569</b>	<b>-51 569</b>
<b>Utgående redovisat värde</b>	<b>0</b>	<b>0</b>

**Not 11 Specifikation andelar i koncernföretag  
Moderbolaget**

Namn	Kapital- andel	Rösträtts- andel	Antal andelar	Bokfört värde
UAB Kensa	100 %	100	100	303 000 303 000
	Org.nr	Säte		
UAB Kensa	302542006	Litauen		

**Not 12 Specifikation andelar i intresseföretag och gemensamt styrda företag  
Koncernen**

Namn	Kapital- andel	Rösträtts- andel	Antal andelar	Bokfört värde
UAB Newline Furniture 301057637 Litauen	50	50	50	6 550 113 6 550 113

2024071221042

**Not 13 Finansiella anläggningstillgångar  
Koncernen**

	2023-12-31	2022-12-31
Ingående anskaffningsvärden	6 371 009	5 779 379
Årets anskaffningar	179 104	591 630
Årets avyttring		0
Utgående ackumulerade anskaffningsvärden	6 550 113	6 371 009
<b>Utgående redovisat värde</b>	<b>6 550 113</b>	<b>6 371 009</b>

**Not 14 Andra långfristiga värdepappersinnehav  
Koncernen**

	2023-12-31	2022-12-31
Ingående anskaffningsvärden	456 801	471 610
Inköp		0
Omräkningsdifferens	0	-14 809
Utgående ackumulerade anskaffningsvärden	456 801	456 801
<b>Utgående redovisat värde</b>	<b>456 801</b>	<b>456 801</b>

**Moderbolaget**

	2023-12-31	2022-12-31
Ingående anskaffningsvärden	456 801	456 801
Utgående ackumulerade anskaffningsvärden	456 801	456 801
<b>Utgående redovisat värde</b>	<b>456 801</b>	<b>456 801</b>

**Not 15 Förutbetalda kostnader och upplupna intäkter  
Koncernen**

	2023-12-31	2022-12-31
Förutbetalda hyror och leasingavgifter	0	202 500
Övriga poster	22 231	47 759
	22 231	250 259

**Moderbolaget**

	2023-12-31	2022-12-31
Förutbetalda hyror och leasingavgifter	0	202 500
Övriga förutbetalda kostnader	22 231	47 759
	22 231	250 259

**Not 16 Antal aktier och kvotvärde  
Moderbolaget**

Namn	Antal aktier	Kvot- värde
Antal/värde vid årets ingång och utgång	500	100
	500	

**Not 17 Upplupna kostnader och förutbetalda intäkter  
Koncernen**

	2023-12-31	2022-12-31
Övriga upplupna kostnader	88 900	80 000
Upplupna personalrelaterade kostnader	4 111 289	1 666 532
	4 200 189	1 746 532

**Moderbolaget**

	2023-12-31	2022-12-31
Övriga upplupna kostnader	88 900	80 000
	88 900	80 000

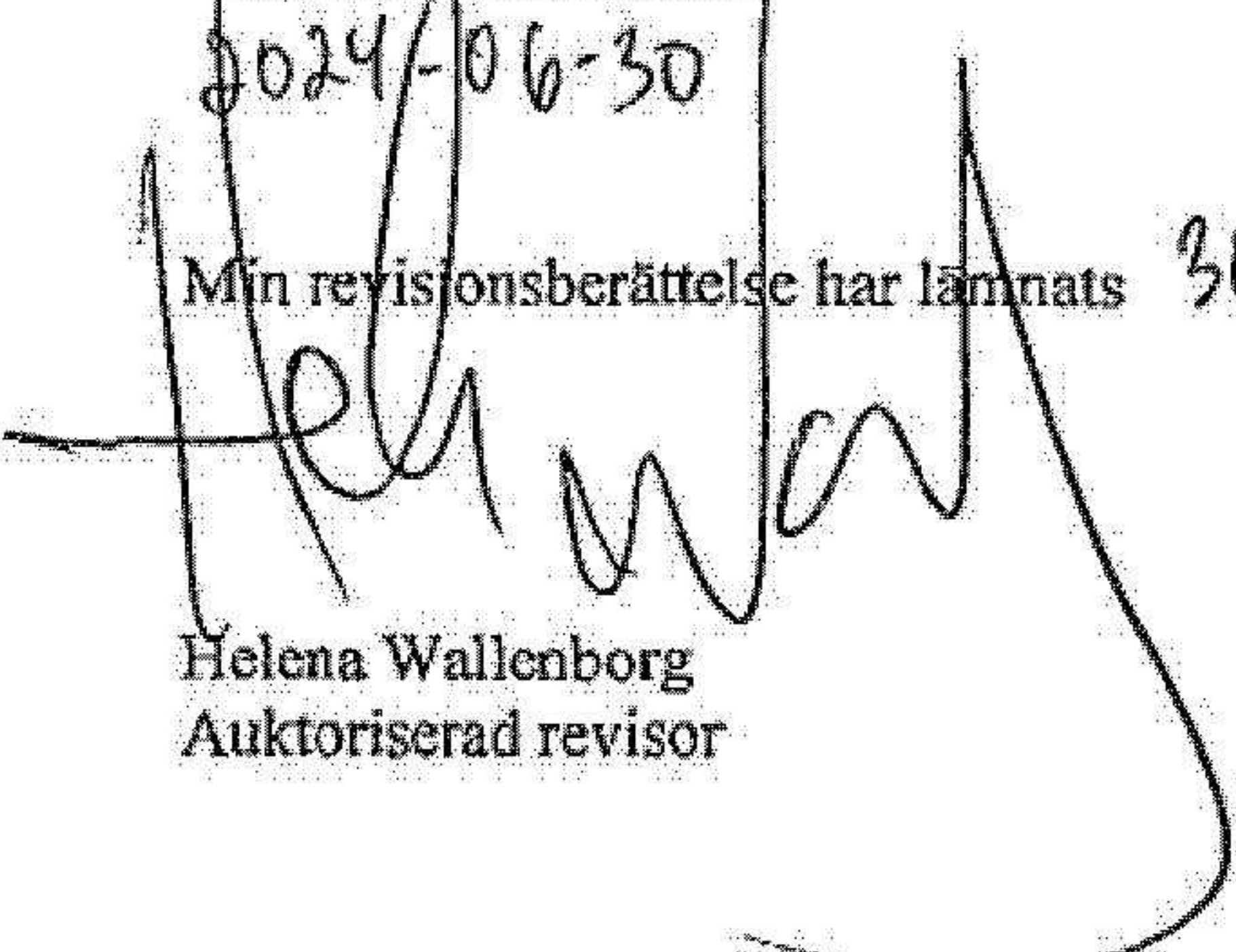
Halmstad

  
Kenneth Banelind

Verkställande direktör


2024-06-30

Min revisionsberättelse har lämnats 30 juni 2024

  
Helena Wallenborg  
Auktoriserad revisor

Sarunas Norvaisas

2024-06-27



## REVISIONSBERÄTTELSE

Till bolagsstämman i Nos Orna Holding AB  
Org.nr. 556900-9037

### Rapport om årsredovisningen och koncernredovisningen

#### Uttalanden

Vi har utfört en revision av årsredovisningen och koncernredovisningen för Nos Orna Holding AB för år 2023.

Enligt vår uppfattning har årsredovisningen och koncernredovisningen upprättats i enlighet med årsredovisningslagen och ger en i alla väsentliga avseenden rättvisande bild av moderbolagets och koncernens finansiella ställning per den 31 december 2023 och av dessas finansiella resultat och kassaflöde för året enligt årsredovisningslagen. Förvaltningsberättelsen är förenlig med årsredovisningens och koncernredovisningens övriga delar.

Vi tillstyrker därför att bolagsstämman fastställer resultaträkningen och balansräkningen för moderbolaget och för koncernen.

#### Grund för uttalanden

Vi har utfört revisionen enligt International Standards on Auditing (ISA) och god revisionssed i Sverige. Vårt ansvar enligt dessa standarder beskrivs närmare i avsnittet "Revisorns ansvar". Vi är oberoende i förhållande till moderbolaget och koncernen enligt god revisorssed i Sverige och har i övrigt fullgjort vårt yrkesetiska ansvar enligt dessa krav.

Vi anser att de revisionsbevis vi har inhämtat är tillräckliga och ändamålsenliga som grund för våra uttalanden.

#### Styrelsens och verkställande direktörens ansvar

Det är styrelsen och verkställande direktören som har ansvaret för att årsredovisningen och koncernredovisningen upprättas och att de ger en rättvisande bild enligt årsredovisningslagen. Styrelsen och verkställande direktören ansvarar även för den interna kontroll som de bedömer är nödvändig för att upprätta en årsredovisning och koncernredovisning som inte innehåller några väsentliga felaktigheter, vare sig dessa beror på oegentligheter eller misstag.

Vid upprättandet av årsredovisningen och koncernredovisningen ansvarar styrelsen och verkställande direktören för bedömningen av bolagets och koncernens förmåga att fortsätta verksamheten. De upplyser, när så är tillämpligt, om förhållanden som kan påverka förmågan att fortsätta verksamheten och att använda antagandet om fortsatt drift. Antagandet om fortsatt drift tillämpas dock inte om styrelsen och verkställande direktören avser att likvidera bolaget, upphöra med verksamheten eller inte har något realistiskt alternativ till att göra något av detta.

#### Revisorns ansvar

Våra mål är att uppnå en rimlig grad av säkerhet om huruvida årsredovisningen och koncernredovisningen som helhet inte innehåller några väsentliga felaktigheter, vare sig dessa beror på oegentligheter eller misstag, och att lämna en revisionsberättelse som innehåller våra uttalanden. Rimlig säkerhet är en hög grad av säkerhet, men är ingen garanti för att en revision som utförs enligt ISA och god revisionsmed i Sverige alltid kommer att upptäcka en väsentlig felaktighet om en sådan finns. Felaktigheter kan uppstå på grund av oegentligheter eller misstag och anses vara väsentliga om de enskilt eller tillsammans rimligen kan förväntas påverka de ekonomiska beslut som användare fattar med grund i årsredovisningen och koncernredovisningen.

Som del av en revision enligt ISA använder vi professionellt omdöme och har en professionellt skeptisk inställning under hela revisionen. Dessutom:

- identifierar och bedömer vi riskerna för väsentliga felaktigheter i årsredovisningen och koncernredovisningen, vare sig dessa beror på oegentligheter eller misstag, utformar och utför granskningsåtgärder bland annat utifrån dessa risker och inhämtar revisionsbevis som är tillräckliga och ändamålsenliga för att utgöra en grund för våra uttalanden. Risken för att inte upptäcka en väsentlig felaktighet till följd av oegentligheter är högre än för en väsentlig felaktighet som beror på misstag, eftersom oegentligheter kan innefatta agerande i maskopi, förfalskning, avsiktliga utelämnanden, felaktig information eller åsidosättande av intern kontroll.
- skaffar vi oss en förståelse av den del av bolagets interna kontroll som har betydelse för vår revision för att utforma granskningsåtgärder som är lämpliga med hänsyn till omständigheterna, men inte för att uttala oss om effektiviteten i den interna kontrollen.
- utvärderar vi lämpligheten i de redovisningsprinciper som används och rimligheten i styrelsens och verkställande direktörens uppskattningar i redovisningen och tillhörande upplysningar.

- drar vi en slutsats om lämpligheten i att styrelsen och verkställande direktören använder antagandet om fortsatt drift vid upprättandet av årsredovisningen och koncernredovisningen. Vi drar också en slutsats, med grund i de inhämtade revisionsbevisen, om huruvida det finns någon väsentlig osäkerhetsfaktor som avser sådana händelser eller förhållanden som kan leda till betydande tvivel om bolagets och koncernens förmåga att fortsätta verksamheten. Om vi drar slutsatsen att det finns en väsentlig osäkerhetsfaktor, måste vi i revisionsberättelsen fästa uppmärksamheten på upplysningarna i årsredovisningen och koncernredovisningen om den väsentliga osäkerhetsfaktorn eller, om sådana upplysningar är otillräckliga, modifiera uttalandet om årsredovisningen och koncernredovisningen. Våra slutsatser baseras på de revisionsbevis som inhämtas fram till datumet för revisionsberättelsen. Dock kan framtida händelser eller förhållanden göra att ett bolag och en koncern inte längre kan fortsätta verksamheten.

- utvärderar vi den övergripande presentationen, strukturen och innehållet i årsredovisningen och koncernredovisningen, däribland upplysningarna, och om årsredovisningen och koncernredovisningen återger de underliggande transaktionerna och händelserna på ett sätt som ger en rättvisande bild.

- inhämtar vi tillräckliga och ändamålsenliga revisionsbevis avseende den finansiella informationen i enheterna eller affärsaktiviteterna inom koncernen för att göra ett uttalande avseende koncernredovisningen. Vi ansvarar för styrning, övervakning och utförande av koncernrevisionen. Vi är ensamt ansvariga för våra uttalanden.

Vi måste informera styrelsen om bland annat revisionens planerade omfattning och inriktning samt tidpunkten för den. Vi måste också informera om betydelsefulla iakttagelser under revisionen, däribland de eventuella betydande brister i den interna kontrollen som vi identifierat.

## Rapport om andra krav enligt lagar och andra författningar

### Uttalanden

Utöver vår revision av årsredovisningen och koncernredovisningen har vi även utfört en revision av styrelsens och verkställande direktörens förvaltning för Nos Orna Holding AB för år 2023 samt av förslaget till dispositioner beträffande bolagets vinst eller förlust.

Vi tillstyrker att bolagsstämman disponerar vinsten enligt förslaget i förvaltningsberättelsen och beviljar styrelsens ledamöter och verkställande direktören ansvarsfrihet för räkenskapsåret.

### Grund för uttalanden

Vi har utfört revisionen enligt god revisionssed i Sverige. Vårt ansvar enligt denna beskrivs närmare i avsnittet "Revisorns ansvar". Vi är oberoende i förhållande till moderbolaget och koncernen enligt god revisorssed i Sverige och har i övrigt fullgjort vårt yrkesetiska ansvar enligt dessa krav.

Vi anser att de revisionsbevis vi har inhämtat är tillräckliga och ändamålsenliga som grund för våra uttalanden.

### Styrelsens och verkställande direktörens ansvar

Det är styrelsen som har ansvaret för förslaget till dispositioner beträffande bolagets vinst eller förlust. Vid förslag till utdelning innefattar detta bland annat en bedömning av om utdelningen är försvarlig med hänsyn till de krav som bolagets och koncernens verksamhetsart, omfattning och risker ställer på storleken av bolagets och koncernens egna kapital, konsolideringsbehov, likviditet och ställning i övrigt.

Styrelsen ansvarar för bolagets organisation och förvaltningen av bolagets angelägenheter. Detta innefattar bland annat fortlöpande bedöma bolagets och koncernens ekonomiska situation och att tillse att bolagets organisation är utformad så att bokföringen, medelsförvaltningen och bolagets ekonomiska angelägenheter i övrigt kontrolleras på ett betryggande sätt. Verkställande direktören ska sköta den löpande förvaltningen enligt styrelsens riktlinjer och anvisningar och bland annat vidta de åtgärder som är nödvändiga för att bolagets bokföring ska fullgöras i överensstämmelse med lag och för att medelsförvaltningen ska skötas på ett betryggande sätt.

### Revisorns ansvar

Vårt mål beträffande revisionen av förvaltningen, och därmed vårt uttalande om ansvarsfrihet, är att inhämta revisionsbevis för att med en rimlig grad av säkerhet kunna bedöma om någon styrelseledamot eller verkställande direktören i något väsentligt avseende:

- företagit någon åtgärd eller gjort sig skyldig till någon försummelse som kan föranleda ersättningsskyldighet mot bolaget, eller
- på något annat sätt handlat i strid med aktiebolagslagen, årsredovisningslagen eller bolagsordningen.

Vårt mål beträffande revisionen av förslaget till dispositioner av bolagets vinst eller förlust, och därmed vårt uttalande om detta, är att med rimlig grad av säkerhet bedöma om förslaget är förenligt med aktiebolagslagen.

Rimlig säkerhet är en hög grad av säkerhet, men ingen garanti för att en revision som utförs enligt god revisionssed i Sverige alltid kommer att upptäcka åtgärder eller försummelser som kan föranleda ersättningsskyldighet mot bolaget, eller att ett förslag till dispositioner av bolagets vinst eller förlust inte är förenligt med aktiebolagslagen.

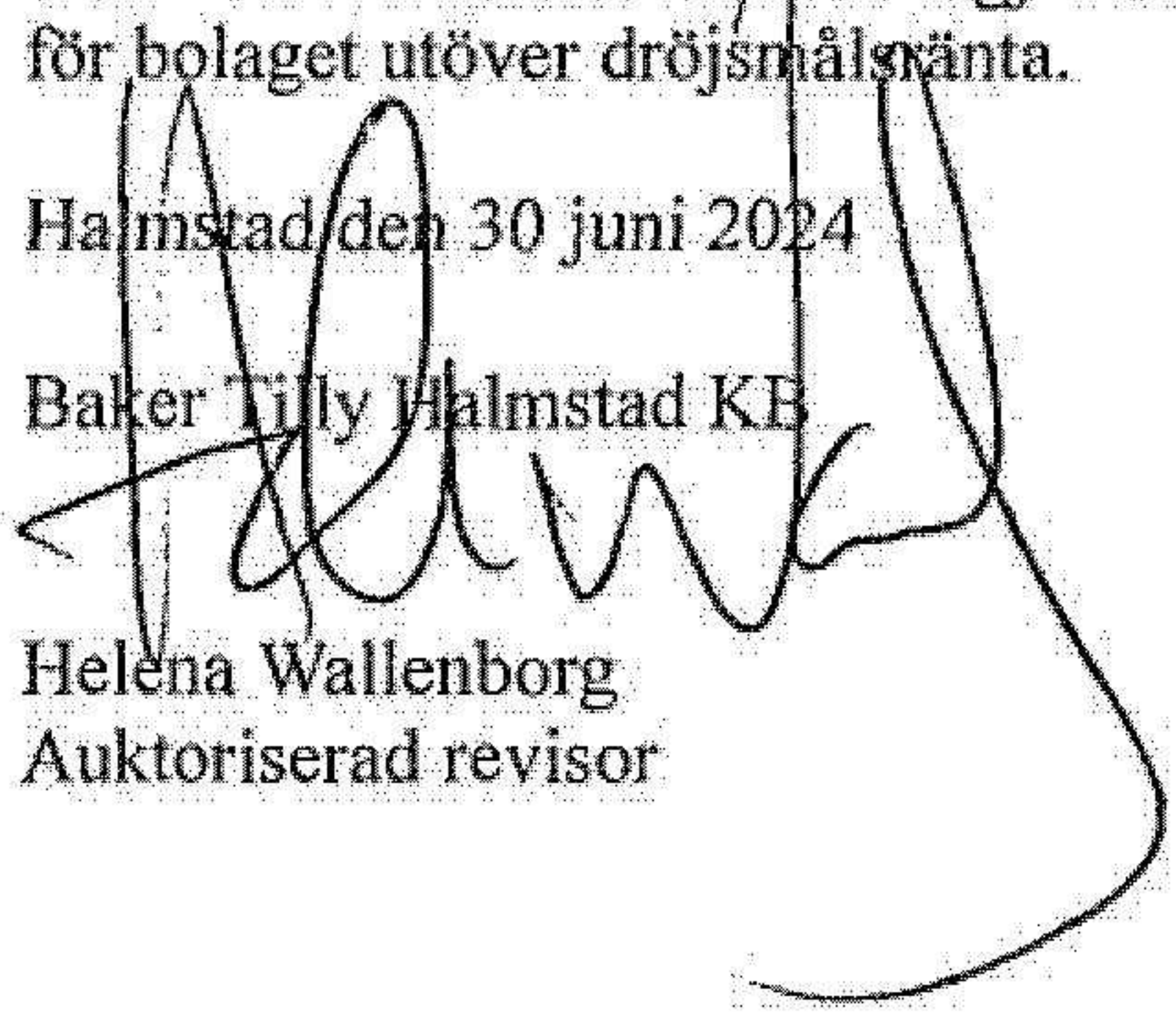
Som en del av en revision enligt god revisionssed i Sverige använder vi professionellt omdöme och har en professionellt skeptisk inställning under hela revisionen. Granskningen av förvaltningen och förslaget till dispositioner av bolagets vinst eller förlust grundar sig främst på revisionen av räkenskaperna. Vilka tillkommande granskningsåtgärder som utförs baseras på vår professionella bedömning med utgångspunkt i risk och väsentlighet. Det innebär att vi fokuserar granskningen på sådana åtgärder, områden och förhållanden som är väsentliga för verksamheten och där avsteg och överträdelser skulle ha särskild betydelse för bolagets situation. Vi går igenom och prövar fattade beslut, beslutsunderlag, vidtagna åtgärder och andra förhållanden som är relevanta för vårt uttalande om ansvarsfrihet. Som underlag för vårt uttalande om styrelsens förslag till dispositioner beträffande bolagets vinst eller förlust har vi granskat styrelsens motiverade yttrande samt ett urval av underlagen för detta för att kunna bedöma om förslaget är förenligt med aktiebolagslagen.

**Anmärkning**

Bolaget har under räkenskapsåret vid ett flertal tillfällen inte betalat skatter och avgifter i rätt tid. Styrelsen och verkställande direktören har därmed inte fullgjort sina skyldigheter enligt aktiebolagslagen. Försummelsen har dock inte medfört någon skada för bolaget utöver dröjsmålsränta.

Halmstad den 30 juni 2024

Baker Tilly Halmstad KB

  
Helena Wallenborg  
Auktoriserad revisor

2024071221047