

# Årsredovisning

för

## Kräftburen AB

559409-6520


Räkenskapsåret

2024

### Fastställelseintyg

Undertecknad styrelseledamot i Kräftburen AB intygar, dels att denna kopia av årsredovisningen stämmer överens med originalet, dels att resultaträkningen och balansräkningen i årsredovisningen har fastställts på årsstämma den 23 maj 2025. Årsstämman beslutade att godkänna styrelsens förslag till resultatdisposition.

Örebro den 23 maj 2025



Mats Eriksson

# Årsredovisning

för

# Kräftburen AB

559409-6520

Räkenskapsåret

2024

Styrelsen för Kräftburen AB avger följande årsredovisning för räkenskapsåret 2024.

Årsredovisningen är upprättad i svenska kronor, SEK. Om inte annat särskilt anges, redovisas alla belopp i hela kronor (kr).

## Förvaltningsberättelse

### Information om verksamheten

Bolaget ska äga och förvalta aktier i dotterbolag samt därmed förenlig verksamhet. Företaget har sitt säte i Örebro.

### Väsentliga händelser under räkenskapsåret

Under året har inga väsentliga händelser inträffat.

<b>Flerårsöversikt (Tkr)</b>	<b>2024</b>	<b>2022/23</b> (13 mån)
Nettoomsättning	0	0
Balansomslutning	760	759
Soliditet (%)	4,4	3,3

### Förändringar i eget kapital

	<b>Aktie- kapital</b>	<b>Balanserat resultat</b>	<b>Årets resultat</b>	<b>Totalt</b>
Belopp vid årets ingång	25 000	68 348	-68 157	25 191
Disposition enligt beslut av årsstämman:				
Balanseras i ny räkning		-68 157	68 157	0
Årets resultat			8 133	8 133
<b>Belopp vid årets utgång</b>	<b>25 000</b>	<b>191</b>	<b>8 133</b>	<b>33 324</b>

### Förslag till vinstdisposition

Styrelsen föreslår att till förfogande stående vinstmedel (kronor):

balanserad vinst	191
årets vinst	8 133
	<b>8 324</b>
disponeras så att i ny räkning överföres	8 324
	<b>8 324</b>

Företagets resultat och ställning i övrigt framgår av efterföljande resultat- och balansräkning samt kassaflödesanalys med noter.

## Resultaträkning

	Not	2024-01-01 -2024-12-31	2022-12-05 -2023-12-31 (13 mån)
<b>Rörelsens kostnader</b>			
Övriga externa kostnader		-120 000	-68 650
Personalkostnader	2	0	0
		<b>-120 000</b>	<b>-68 650</b>
<b>Rörelseresultat</b>		<b>-120 000</b>	<b>-68 650</b>
<b>Resultat från finansiella poster</b>			
Övriga ränteintäkter och liknande resultatposter		608	493
Räntekostnader och liknande resultatposter		-101 375	0
		<b>-100 767</b>	<b>493</b>
<b>Resultat efter finansiella poster</b>		<b>-220 767</b>	<b>-68 157</b>
Bokslutsdispositioner	3	228 900	0
<b>Resultat före skatt</b>		<b>8 133</b>	<b>-68 157</b>
<b>Årets resultat</b>		<b>8 133</b>	<b>-68 157</b>

## Balansräkning

Not

2024-12-31

2023-12-31

### TILLGÅNGAR

#### Anläggningstillgångar

##### *Materiella anläggningstillgångar*

Byggnader och mark

4

733 607

733 607

733 607

733 607

**Summa anläggningstillgångar**

**733 607**

**733 607**

#### Omsättningstillgångar

*Kassa och bank*

26 101

25 493

**Summa omsättningstillgångar**

**26 101**

**25 493**

**SUMMA TILLGÅNGAR**

**759 708**

**759 100**

## Balansräkning

Not

2024-12-31

2023-12-31

### EGET KAPITAL OCH SKULDER

#### Eget kapital

5, 6

#### *Bundet eget kapital*

Aktiekapital

25 000

25 000

**25 000**

**25 000**

#### *Fritt eget kapital*

Balanserad vinst eller förlust

191

68 348

Årets resultat

8 133

-68 157

**8 324**

**191**

**Summa eget kapital**

**33 324**

**25 191**

#### **Kortfristiga skulder**

Skulder till koncernföretag

606 384

733 909

Aktuella skatteskulder

120 000

0

**Summa kortfristiga skulder**

**726 384**

**733 909**

**SUMMA EGET KAPITAL OCH SKULDER**

**759 708**

**759 100**

## Kassaflödesanalys

Not	2024-01-01 -2024-12-31	2022-12-05 -2023-12-31 (13 mån)
<b>Den löpande verksamheten</b>		
Resultat efter finansiella poster	-220 767	-68 157
<b>Kassaflöde från den löpande verksamheten före förändring av rörelsekapital</b>	<b>-220 767</b>	<b>-68 157</b>
<b>Kassaflöde från förändring av rörelsekapitalet</b>		
Förändring av kortfristiga fordringar	0	68 348
Förändring av kortfristiga skulder	-7 525	733 909
<b>Kassaflöde från den löpande verksamheten</b>	<b>-228 292</b>	<b>734 100</b>
<b>Investeringsverksamheten</b>		
Investeringar i materiella anläggningstillgångar	0	-733 607
<b>Kassaflöde från investeringsverksamheten</b>	<b>0</b>	<b>-733 607</b>
<b>Finansieringsverksamheten</b>		
Nyemission	0	25 000
Erhållna (lämnade) koncernbidrag	228 900	0
<b>Kassaflöde från finansieringsverksamheten</b>	<b>228 900</b>	<b>25 000</b>
<b>Årets kassaflöde</b>	<b>608</b>	<b>25 493</b>
<b>Likvida medel vid årets början</b>		
Likvida medel vid årets början	25 493	0
<b>Likvida medel vid årets slut</b>	<b>26 101</b>	<b>25 493</b>

## Noter

### Not 1 Redovisnings- och värderingsprinciper

#### Allmänna upplysningar

Årsredovisningen är upprättad i enlighet med årsredovisningslagen och BFNAR 2012:1 Årsredovisning och koncernredovisning (K3).

Redovisningsprinciperna är oförändrade jämfört med föregående år.

#### Intäktsredovisning

Intäkter har tagits upp till verkligt värde av vad som erhållits eller kommer att erhållas och redovisas i den omfattning det är sannolikt att de ekonomiska fördelarna kommer att tillgodogöras bolaget och intäkterna kan beräknas på ett tillförlitligt sätt.

#### Nyckeltalsdefinitioner

Nettoomsättning

Rörelsens huvudintäkter, fakturerade kostnader, sidointäkter samt intäktskorrigeringar.

Balansomslutning

Företagets samlade tillgångar.

Soliditet (%)

Justerat eget kapital (eget kapital och obeskattade reserver med avdrag för uppskjuten skatt) i procent av balansomslutning.

### Not Ställda säkerheter

	2024-12-31	2023-12-31
Fastighetsinteckning	20 200 000	15 200 000
	<b>20 200 000</b>	<b>15 200 000</b>

### Not Uppgifter om moderföretag

Företaget är helägt dotterföretag till Ormesta 1 AB, org nr 559260-2725, med säte i Örebro. Ormesta 1 AB ägs av Asplunds Bygg AB, org nr 559296-4463, med säte i Skövde, som i sin tur ägs till 60,0% av Asplundsgruppen AB, org nr 559140-7639. Asplundsgruppen AB upprättar koncernredovisning för den största koncernen som bolaget ingår i.

Inköp och försäljning inom koncernen

Av koncernens totala inköp och försäljning mätt i kronor avser 0% av inköpen och 0% av försäljningen andra företag inom hela den företagsgrupp som koncernen tillhör.

### Not Väsentliga händelser efter räkenskapsårets slut

Inga väsentliga händelser efter räkenskapsårets slut har inträffat.

### Not 2 Anställda och personalkostnader

Bolaget har inte haft några anställda och några löner har ej utbetalats.

### Not 3 Bokslutsdispositioner

	2024	2022-12-05 -2023-12-31
Mottagna koncernbidrag	228 900	0
	<b>228 900</b>	<b>0</b>

### Not 4 Byggnader och mark

	2024-12-31	2023-12-31
Ingående anskaffningsvärden	733 607	0
Inköp	0	733 607
<b>Utgående ackumulerade anskaffningsvärden</b>	<b>733 607</b>	<b>733 607</b>
<b>Utgående redovisat värde</b>	<b>733 607</b>	<b>733 607</b>

### Not 5 Antal aktier och kvotvärde

Namn	Antal aktier	Kvotvärde
Antal A-Aktier	250	100
	<b>250</b>	

### Not 6 Disposition av vinst eller förlust


2024-12-31


#### Förslag till vinstdisposition


Styrelsen föreslår att till förfogande stående vinstmedel:

balanserad vinst	191
årets vinst	8 133
	<b>8 324</b>
disponeras så att i ny räkning överföres	8 324
	<b>8 324</b>

Örebro den 23 maj 2025

  
Leif Forsell  
Ordförande

  
Ann-Louise Sundström

  
Mats Eriksson