

anrk=20250626;2025062717796

# Årsredovisning

## Danfoss Aktiebolag

Org nr 556052-3903  
Räkenskapsåret 2024-01-01 - 2024-12-31

### Fastställelseintyg

Undertecknad styrelseledamot i Danfoss Aktiebolag intygar att resultaträkningen och balansräkningen i årsredovisningen har fastställts på årsstämman. *2025-06-20*  
Årsstämman beslutade att godkänna styrelsens förslag till resultatdisposition.

Jag intygar också att innehållet i årsredovisningen och revisionsberättelsen stämmer överens med originalen.

*2025-06-25*



ULRIKA JOHANSSON

Årsredovisning  
Danfoss Aktiebolag

Org nr 556052-3903  
Räkenskapsåret 2024-01-01 - 2024-12-31

DR

anik=20250626;202506271797

**Årsredovisning för räkenskapsåret 2024-01-01 - 2024-12-31**

Styrelsen och verkställande direktören för Danfoss Aktiebolag avger härmed följande årsredovisning:

| Innehåll                     | Sida |
|------------------------------|------|
| Resultaträkning              | 6    |
| Balansräkning                | 7    |
| Förändringar av eget kapital | 9    |
| Kassaflödesanalys            | 10   |
| Tilläggsupplysningar         | 11   |

Styrelsens säte: Linköping.

Företagets redovisningsvaluta: Svenska kronor (SEK).

Alla belopp redovisas, om inget annat anges, i kronor (kr).

## Förvaltningsberättelse

### Allmänt om verksamheten

Danfoss AB, med 76 (80) anställda och en omsättning på 770 mkr (963 mkr), ingår som ett dotterbolag i Danfoss A/S, ett av Danmarks största industriföretag med ca 39.360 anställda i koncernen och en omsättning på 9,7 md EUR (10,7 md EUR).

Koncernen ligger långt fram i sin bransch inom forskning, utveckling och produktion, samt försäljning och service av mekaniska och elektroniska komponenter för en mängd industrier.

Danfoss mål är att kombinera ett bekvämt och hälsosamt inomhusklimat med energi- och kostnadsbesparingar och miljömässig hållbarhet. Danfoss skapar komponenter och lösningar för Morgondagens byggnader, städer och vägar och våra lösningar inom bl.a. kyla, bidrar till att öka produktiviteten inom livsmedelsproduktionen i världen.

Oavsett vad Danfoss tillverkar är målet alltid optimerad prestanda, högre effektivitet och minimalt med avfall. Danfoss är världsledande inom energieffektiv teknik som gör det möjligt för våra kunder att få ut mer av mindre, vilket sparar inte bara pengar utan också miljön.

Danfoss AB är ett renodlat försäljningsbolag, verksamt på den svenska klimat- och energimarknaden. Vi säljer och marknadsför högteknologiska produkter inom segmenten Power Electronics and Drives och Climate Solutions.

Danfoss AB är helägt dotterföretag till Danfoss A/S (CVR-nr 20165715) med säte i Nordborg, Danmark. Det utländska moderföretagets koncernredovisning finns att tillgå hos Danfoss A/S. Moderbolaget upprättar också hållbarhetsredovisning för koncernen. Bolagets hållbarhetsredovisning är en del av årsrapporten för 2024. För hållbarhetsredovisning hänvisas till koncernens Annual Report 2024, publicerad den 28 februari 2025. Den finns att tillgå hos Danfoss A/S, Nordborgvej 81, DK-6430 NORDBORG, Danmark eller på vår hemsida.

### Förväntad framtida utveckling samt väsentliga risker och osäkerhetsfaktorer

Danfoss AB verkar inom samtliga segment på en konkurrensutsatt marknad med flera risker och osäkerhetsfaktorer som kan påverka bolagets utveckling och lönsamhet.

#### Variation i efterfrågan

På grund av svängningar i den allmänna konjunkturen och/eller förändringar i konkurrenskraft hos bolagets kunder kan snabba variationer uppstå i efterfrågan. Genom kontinuerlig och dokumenterad uppföljning och dialog med kunderna försöker bolaget minimera denna risk och osäkerhetsfaktor genom tidiga anpassningar i vår egen verkstamhet.

#### Priskonkurrens

Bolaget verkar i konkurrens med både inhemska och utländska företag. Därför arbetar bolaget med fokus på kvalitet, nära och avtalsreglerade kundrelationer samt effektiv leveranssituation för att möta priskonkurrensen.

#### Sammanfattning

Ledningen arbetar ständigt med reducering av riskerna/osäkerhetsfaktorerna för att bibehålla en stabil bas för bolagets fortsatta verksamhet och utveckling.

anrk=20250626;2025062717799

## Förvaltningsberättelse

### Allmänt om verksamheten (fortsättning)

#### Icke-finansiella upplysningar

##### Hållbarhet och etiska riktlinjer

Danfoss är ett globalt företag som tar sitt ansvar för hållbar utveckling. Koncernens policy beträffande arbetsmiljö och socialt ansvar säkerställer att ledningen har högsta fokus på att följa nationella och internationella lagar och förordningar.

Sedan 1990-talet har Danfoss legat i framkant för att undvika användningen av substanser och material som inverkar skadligt på människor och miljö.

År 2002 undertecknade Danfoss UN Global Compact Initiative som omfattar mänskliga rättigheter, arbetsrätt, miljö och anti-korruption. Koncernens efterlevnad av Global Compact styr företagets normer för miljö och socialt engagemang.

I koncernens Annual Report har man tagit med ESG-data och kommentarer. Detta är ett första steg till att möta de högre krav på rapportering som kommer att ställas genom Corporate Sustainability Reporting Directive (CSRD). Under 2022 blev Danfoss mål för scope 1,2, och 3 godkända av SBTi (Science Based Target initiative), vars uppgift är att begränsa den globala uppvärmningen. För Danfoss är hållbarhet en viktig drivkraft för konkurrenskraft och en integrerad del av vår strategi.

Det är viktigt för Danfoss att fortsatt frikoppla våra egna utsläpp från vår försäljningstillväxt och vi har uppnått en minskning av koldioxidutsläppen i scope 1 och 2 med 19 %

##### Arbetsmiljö

Danfoss AB önskar hålla sjukfrånvaron på en fortsatt låg nivå, bl a genom satsning på hälsa och friskvård och ett systematiskt arbetsmiljöarbete. Kompetensanalyser och personliga utvecklingsplaner upprättas för alla medarbetare. Danfoss prioriterar också arbetet för att förbättra mångfald mellan kön och nationalitet i våra team. Danfoss AB har kollektivavtal med Teknikföretagen Unionen, Ledarna och Sveriges Ingenjörer. Vi är övertygade om att team med mångfald är mer innovativa och presterar bättre. Vi strävar efter att skapa en inkluderande, tillväxtorienterad kultur som ger våra teammedlemmar möjlighet att vara sig själva och modigt dela med sig av åsikter.

### Mål och inriktning för år 2025

#### Övergripande mål

Danfoss AB:s primära mål är att erbjuda våra kunder den bästa möjliga lösningen, med den bästa tillgängliga teknologin, till konkurrenskraftiga priser. Samtliga segment har utarbetat planer med fokus på lönsam bearbetning av nya och befintliga kund- och målgrupper.

Året 2025 har startat något bättre än 2024. Den allmänna nedgången i konjunkturen har påverkat marknaden. Ledningen har skäl att tro att man med bibehållet fokus och marknadsbearbetning, kommer att ha en fortsatt god marknadsandel.

#### Händelser efter balansdagen

Inga väsentliga händelser efter balansdatumet.

#### Flerårsöversikt\* (tkr)

|                                   | 2024    | 2023    | 2022    |
|-----------------------------------|---------|---------|---------|
| Nettoomsättning                   | 769 844 | 962 887 | 797 333 |
| Resultat efter finansiella poster | 31 130  | 27 248  | 44 381  |
| Balansomslutning                  | 164 382 | 185 469 | 171 097 |
| Soliditet                         | 47      | 39      | 33      |
| Antal anställda                   | 76      | 80      | 76      |

anrk=20250626;2025062717800

## Förvaltningsberättelse

### Flerårsöversikt\* (fortsättning)

För definitioner av nyckeltal, se Not 1 Redovisningsprinciper.

### Väsentliga händelser under räkenskapsåret

En större omorganisation har genomförts inom hela Danfoss koncernen under året för att bolaget ska vara bättre anpassat för framtiden.

### Förslag till resultatdisposition

Till årsstämman förfogande står följande vinstmedel.  
Styrelsen föreslår att vinstmedlen disponeras enligt följande:

|   | <b>2024-12-31</b> |
|---|-------------------|
| <b>Styrelsen föreslår att till förfogande medel</b> |                   |
| Balanserat resultat                                 | 47 353 443        |
| Årets resultat                                      | 23 697 045        |
|   | <b>71 050 488</b> |
| <br>  |                   |
| <b>Disponeras så att</b>                            |                   |
| Aktieutdelning (508,62 SEK per aktie)               | 25 431 000        |
| I ny räkning överförs                               | 45 619 488        |
|   | <b>71 050 488</b> |

### Styrelsens yttrande över den föreslagna vinstutdelningen

Den föreslagna utdelningen till aktieägarna reducerar soliditet till 31,4%. Soliditeten är mot bakgrund av att bolagets verksamhet fortsatt bedrivs med lönsamhet betryggande. Likviditeten i bolaget bedöms kunna upprätthållas på en likaledes betryggande nivå.

Styrelsens uppfattning är att den föreslagna utdelningen ej hindrar bolaget från att fullgöra sina förpliktelser på kort och lång sikt, ej heller att fullgöra erforderliga investeringar. Den föreslagna utdelningen kan därmed försvaras med hänsyn till vad som anförs i ABL 17 kap 3 § 2-3 st (försiktighetsregeln).

Vad beträffar företagets resultat och ställning i övrigt, hänvisas till efterföljande resultat- och balansräkningar med tillhörande bokslutskommentarer.

**Resultaträkning**

|   | Not      | 2024-01-01<br>-2024-12-31 | 2023-01-01<br>-2023-12-31 |
|---|----------|---------------------------|---------------------------|
| Nettoomsättning   | 3, 5     | 769 843 907               | 962 886 956               |
| Övriga rörelseintäkter  | 3        | 46 350 750                | 47 037 746                |
|   |          | <b>816 194 657</b>        | <b>1 009 924 702</b>      |
| <i>Rörelsens kostnader</i>  |          |                           |                           |
| Råvaror och förnödenheter   |          | -590 219 411              | -774 740 377              |
| Övriga externa rörelseutgifter/ kostnader                                   | 4, 7     | -85 984 509               | -85 396 765               |
| Personalkostnader   | 6        | -107 005 148              | -110 607 766              |
| Av- och nedskrivningar av materiella och immateriella anläggningstillgångar |          | -33 053                   | -35 195                   |
| Övriga rörelsekostnader   | 7        | -1 082 277                | -11 065 496               |
|   |          | <b>-784 324 398</b>       | <b>-981 845 599</b>       |
| <b>Rörelseresultat</b>  | <b>2</b> | <b>31 870 259</b>         | <b>28 079 103</b>         |
| <i>Resultat från finansiella poster</i>                                     |          |                           |                           |
| Övriga ränteintäkter och liknande resultatposter                            | 8        | 63 973                    | 62 506                    |
| Räntekostnader och liknande resultatposter                                  | 9        | -804 195                  | -893 726                  |
|   |          | <b>-740 222</b>           | <b>-831 220</b>           |
| <b>Resultat efter finansiella poster</b>                                    |          | <b>31 130 037</b>         | <b>27 247 883</b>         |
| <b>Resultat före skatt</b>  |          | <b>31 130 037</b>         | <b>27 247 883</b>         |
| Skatter på årets resultat   | 10       | -7 432 992                | -5 869 840                |
| <b>Årets resultat</b>   |          | <b>23 697 045</b>         | <b>21 378 043</b>         |

**Balansräkning**

|   | Not    | 2024-12-31         | 2023-12-31         |
|---|--------|--------------------|--------------------|
| <b>TILLGÅNGAR</b>                                   |        |                    |                    |
| <b>Anläggningstillgångar</b>                        |        |                    |                    |
| <i>Materiella anläggningstillgångar</i>             |        |                    |                    |
| Inventarier, verktyg och installationer             | 11     | 93 651             | 126 705            |
|   |        | <b>93 651</b>      | <b>126 705</b>     |
| <i>Finansiella anläggningstillgångar</i>            |        |                    |                    |
| Uppskjuten skattefordran                            | 13     | 683 681            | 172 430            |
| Andra långfristiga fordringar                       |        | 333 402            | 333 402            |
|   |        | <b>1 017 083</b>   | <b>505 832</b>     |
| <b>Summa anläggningstillgångar</b>                  |        | <b>1 110 734</b>   | <b>632 537</b>     |
| <b>Omsättningstillgångar</b>                        |        |                    |                    |
| <i>Varulager m.m.</i>                               |        |                    |                    |
| Färdiga varor och handelsvaror                      |        | 899 023            | 2 026 029          |
| <i>Kortfristiga fordringar</i>                      |        |                    |                    |
| Kundfordringar                                      |        | 151 198 623        | 179 380 380        |
| Kundfordringar hos koncernföretag                   |        | 378 568            | 127 221            |
| Skattefordringar                                    |        | 7 766 527          | 482 328            |
| Andra kortfristiga fordringar                       |        | 296 050            | 296 050            |
| Förutbetalda kostnader och upplupna intäkter        |        | 2 732 672          | 2 524 732          |
|   |        | <b>162 372 440</b> | <b>182 810 711</b> |
| Kassa och bank                                      | 15     |                    |                    |
| <b>Summa omsättningstillgångar</b>                  |        | <b>163 271 463</b> | <b>184 836 740</b> |
| <b>SUMMA TILLGÅNGAR</b>                             |        | <b>164 382 197</b> | <b>185 469 277</b> |
| <b>EGET KAPITAL OCH SKULDER</b>                     |        |                    |                    |
| <b>Eget kapital</b>                                 |        |                    |                    |
| <i>Bundet eget kapital</i>                          |        |                    |                    |
| Aktiekapital  | 14, 21 | 5 000 000          | 5 000 000          |
| Reservfond  |        | 1 000 000          | 1 000 000          |
|   |        | <b>6 000 000</b>   | <b>6 000 000</b>   |
| <i>Fritt eget kapital</i>                           |        |                    |                    |
| Balanserad vinst eller förlust                      |        | 47 353 443         | 45 838 400         |
| Årets resultat                                      |        | 23 697 045         | 21 378 043         |
|   |        | <b>71 050 488</b>  | <b>67 216 443</b>  |
| <b>Summa eget kapital</b>                           |        | <b>77 050 488</b>  | <b>73 216 443</b>  |
| <i>Avsättningar</i>                                 |        |                    |                    |
| Avsättning för pensioner och liknande förpliktelser |        | 298 402            | 298 402            |
| Övriga avsättningar                                 | 17     | 4 464 363          | 2 945 831          |
|   | 16     | <b>4 762 765</b>   | <b>3 244 233</b>   |

**Balansräkning (fortsättning)**

|  | Not | 2024-12-31         | 2023-12-31         |
|--|-----|--------------------|--------------------|
| <b><i>Kortfristiga skulder</i></b>           |     |                    |                    |
| Leverantörsskulder                           |     | 15 200 631         | 18 373 404         |
| Skulder till koncernföretag                  |     | 7 067 225          | 15 526 212         |
| Övriga kortfristiga skulder                  |     | 16 457 232         | 19 686 890         |
| Upplupna kostnader och förutbetalda intäkter | 18  | 43 843 856         | 55 422 095         |
|  |     | <b>82 568 944</b>  | <b>109 008 601</b> |
| <b>SUMMA EGET KAPITAL OCH SKULDER</b>        |     | <b>164 382 197</b> | <b>185 469 277</b> |

ank=20250626;2025062717804

Danfoss Aktiefolag  
Org nr 556052-3903

9 av 20

### Förändringar av eget kapital

|                                   | Bundet eget kapital |                  | Fritt eget kapital |                   | Totalt |
|-----------------------------------|---------------------|------------------|--------------------|-------------------|--------|
|                                   | Aktiekapital        | Reservfond       | Balanserat kapital | resultat          |        |
| Ingående balans                   | 5 000 000           | 1 000 000        | 51 004 400         | 57 004 400        |        |
| Utdelning                         |                     |                  | -5 166 000         | -5 166 000        |        |
| Årets resultat                    |                     |                  | 21 378 043         | 21 378 043        |        |
| <b>Utgående balans 2023-12-31</b> | <b>5 000 000</b>    | <b>1 000 000</b> | <b>67 216 443</b>  | <b>73 216 443</b> |        |
| Ingående balans                   | 5 000 000           | 1 000 000        | 67 216 443         | 73 216 443        |        |
| Utdelning                         |                     |                  | -19 863 000        | -19 863 000       |        |
| Årets resultat                    |                     |                  | 23 697 045         | 23 697 045        |        |
| <b>Utgående balans 2024-12-31</b> | <b>5 000 000</b>    | <b>1 000 000</b> | <b>71 050 488</b>  | <b>77 050 488</b> |        |

**Kassaflödesanalys**

|   | Not | 2024-01-01<br>-2024-12-31 | 2023-01-01<br>-2023-12-31 |
|---|-----|---------------------------|---------------------------|
| Rörelseresultat   |     | 31 870 259                | 28 079 103                |
| <i>Justeringar för poster som inte ingår i kassaflödet, m.m.</i>                    |     |                           |                           |
| Orealiserade valutakursdifferenser  |     | -3 017 677                | 3 913 652                 |
| Avskrivningar   |     | 33 053                    | 35 195                    |
| Övriga avsättningar   |     | 1 518 532                 | 1 105 499                 |
|   |     | <b>30 404 167</b>         | <b>33 133 449</b>         |
| Erhållna ränteintäkter  |     | 63 973                    | 62 506                    |
| Betalda räntekostnader  |     | -804 195                  | -893 726                  |
| Betalda skatter   |     | -15 228 442               | -6 230 069                |
| <b>Kassaflöde från den löpande verksamheten före förändringar av rörelsekapital</b> |     | <b>14 435 503</b>         | <b>26 072 160</b>         |
| <b><i>Förändringar i den löpande verksamheten</i></b>                               |     |                           |                           |
| Förändring i varulager  |     | 1 127 007                 | 6 367 058                 |
| Förändringar av rörelsefordringar   |     | 30 795 833                | -24 164 068               |
| Förändringar av rörelseskulder  |     | -24 061 586               | -6 270 700                |
| <b>Kassaflöde från den löpande verksamheten</b>                                     |     | <b>22 296 757</b>         | <b>2 004 450</b>          |
| <b><i>Investeringsverksamheten</i></b>  |     |                           |                           |
| Förvärv av immateriella anläggningstillgångar                                       |     | -                         | -159 300                  |
| <b><i>Finansieringsverksamheten</i></b>   |     |                           |                           |
| Utbetald utdelning  |     | -19 863 000               | -5 166 000                |
| Förändring i checkkredit  |     | -2 433 757                | 3 320 850                 |
| <b>Kassaflöde från finansieringsverksamheten</b>                                    |     | <b>-22 296 757</b>        | <b>-1 845 150</b>         |
| <b>Årets kassaflöde</b>   |     | <b>-</b>                  | <b>-</b>                  |
| Likvida medel vid årets början  |     | -                         | -                         |
| Förändring i likvida medel  |     | -                         | -                         |
| <b>Likvida medel vid årets slut</b>   |     | <b>-</b>                  | <b>-</b>                  |

## Tilläggsupplysningar

### Not 1 - Redovisningsprinciper mm

#### Allmänna upplysningar

Från och med räkenskapsåret 2014 upprättas årsredovisningen med tillämpning av årsredovisningslagen och Bokföringsnämndens allmänna råd BFNAR 2012:1 Årsredovisning och koncernredovisning (K3).

#### Utländska valutor

Monetära tillgångs- och skuldposter i utländsk valuta värderas till balansdagens kurs. Kursdifferenser på rörelsefordringar och rörelseskulder ingår i rörelseresultatet, medan differenser på finansiella fordringar och skulder redovisas bland finansiella poster.

#### Intäkter

##### Varor

Försäljning av varor redovisas när väsentliga risker och fördelar övergår från säljare till köpare i enlighet med försäljningsvillkoren. Försäljningen redovisas efter avdrag för moms och rabatter.

#### Inkomstskatter

Aktuella skatter värderas utifrån de skattesatser och skatteregler som gäller för balansdagen. Uppskjutna skatter värderas utifrån de skattesatser och skatteregler som är beslutade före balansdagen.

Fordringar och skulder netto redovisas endast när det finns en legal rätt till kvittning.

Aktuell skatt, liksom förändring i uppskjuten skatt, redovisas i resultaträkningen om inte skatten är hänförlig till en händelse eller transaktion som redovisas direkt i eget kapital.

## Tilläggsupplysningar (fortsättning)

### Not 1 - Redovisningsprinciper mm (fortsättning)

#### Materiella anläggningstillgångar

Materiella anläggningstillgångar redovisas till anskaffningsvärde minskat med avskrivningar. I anskaffningsvärdet ingår utgifter som direkt kan hänföras till förvärvet av tillgången.

Tillkommande utgifter som avser tillgångar som inte delas upp i komponenter läggs till anskaffningsvärdet om de beräknas ge företaget framtida ekonomiska fördelar, till den del tillgångens prestanda ökar i förhållande till tillgångens värde vid anskaffningstidpunkten.

Utgifter för löpande reparation och underhåll redovisas som kostnader.

Realisationsvinst respektive realisationsförlust vid avyttring av en anläggningstillgång redovisas som Övrig rörelseintäkt respektive Övrig rörelsekostnad.

#### *Avskrivningsprinciper för materiella anläggningstillgångar*

Materiella anläggningstillgångar skrivs av systematiskt över tillgångens bedömda nyttjandeperiod. När tillgångarnas avskrivningsbara belopp fastställs, beaktas i förekommande fall tillgångens restvärde. Linjär avskrivningsmetod används.

Följande avskrivningstider tillämpas:

Inventarier, verktyg och installationer: 5 år

#### Finansiella instrument

Finansiella instrument som redovisas i balansräkningen inkluderar kundfordringar, övriga fordringar och leverantörsskulder. Instrumenten redovisas i balansräkningen när Danfoss AB blir part i instrumentets avtalsmässiga villkor.

Finansiella tillgångar tas bort från balansräkningen när rätten att erhålla kassaflöden från instrumentet har löpt ut eller överförts och bolaget har överfört i stort sett alla risker och förmåner som är förknippade med äganderätten.

Finansiella skulder tas bort från balansräkningen när förpliktelserna har reglerats eller på annat sätt upphört.

anik=20250626;2025062717808

## Tilläggsupplysningar (fortsättning)

### Not 1 - Redovisningsprinciper mm (fortsättning)

#### Finansiella instrument (fortsättning)

##### *Kundfordringar och övriga fordringar*

Fordringar redovisas som omsättningstillgångar med undantag för poster med förfallodag mer än 12 månader efter balansdagen, vilka klassificeras som anläggningstillgångar. Fordringar tas upp till det belopp som förväntas bli inbetalt efter avdrag för individuellt bedömda osäkra fordringar.

##### *Leverantörsskulder*

Leverantörsskulder redovisas initialt till anskaffningsvärde efter avdrag för transaktionskostnader. Skiljer sig det redovisade beloppet från det belopp som ska återbetalas vid förfallotidpunkten, periodiseras mellanskillnaden som räntekostnad över lånets löptid med hjälp av instrumentets effektivränta. Härigenom överensstämmer vid förfallotidpunkten det redovisade beloppet och det belopp som ska återbetalas.

##### *Kvittning av finansiell fordran och finansiell skuld*

En finansiell tillgång och en finansiell skuld kvittas och redovisas med ett nettobelopp i balansräkningen endast då legal kvittningsrätt föreligger samt då en reglering med ett nettobelopp avses ske eller då en samtida avyttring av tillgången och reglering av skulden avses ske.

#### Varulager

Varulagret värderas till det lägsta av anskaffningsvärdet och nettoförsäljningsvärdet. Anskaffningsvärdet fastställs med användning av först in, först ut-metoden (FIFU). Inkuransrisk har även beaktats.

#### Avsättningar

Företaget gör en avsättning när det finns en legal eller informell förpliktelse och en tillförlitlig uppskattning av beloppet kan göras. Vid försäljning lämnar företaget 18 månaders produktgaranti. Avsättningar för dessa åtaganden görs baserat på historisk information om uppkomna kostnader för att reglera krav enligt garantivillkoren.

#### Ersättningar till anställda

Kortfristiga ersättningar: Kortfristiga ersättningar i bolaget utgörs av lön, sociala avgifter, betald semester, betald sjukfrånvaro, sjukvård och bonus. Kortfristiga ersättningar redovisas som en kostnad och en skuld då det finns en legal eller informell förpliktelse att betala ut en ersättning.

Ersättningar efter avslutad anställning: I bolaget finns avgiftsbestämda pensionsplaner där bolaget betalar fastställda avgifter till ett annat företag och har inte någon legal eller informell förpliktelse att betala något ytterligare även om det andra företaget inte kan uppfylla sitt åtagande.

Bolaget har även förmånsbestämda pensionsplaner som innebär att avgifter betalas, alternativt reserveras för i räkenskaperna. Dessa redovisas som avgiftsbestämda planer. Bolagets resultat belastas för kostnader i takt med att de anställdas tjänster utförts.

## Tilläggsupplysningar (fortsättning)

### Not 1 - Redovisningsprinciper mm (fortsättning)

#### Reserv för osäkra kundfordringar

Avsättningen för framtida befarade kundförluster redovisas på balansdagen med ett uppskattat belopp. Uppskattningen baseras på kalkyler, bedömningar samt erfarenheter. Danfoss har kommit fram till en gemensam beräkningsprincip för avsättning av osäkra kundfordringar. Avsättningen görs med ett belopp motsvarande 100 % av värdet på de kundfordringar som förfallit mer än 60 dagar.

#### Garantireserv

Avsättningen för framtida kostnader p.g.a. garantiåtaganden redovisas till det uppskattade belopp som krävs för att reglera åtagandet på balansdagen. Uppskattningen baseras på kalkyler, bedömningar samt erfarenheter. Erfarenhetsmässigt har Danfoss kommit fram till en gemensam beräkningsprincip för avsättning av garantier. Avsättningen beräknas på en statistikbaserad procentsats i förhållande till omsättningen de senaste 18 månaderna med avdrag för faktiska garantikostnader.

#### Kassaflödesanalys

Kassaflödesanalysen upprättas enligt indirekt metod. Det redovisade kassaflödet omfattar endast transaktioner som medfört in- eller utbetalningar. Som likvida medel klassificeras disponibla tillgodohavanden hos banker samt medel på koncernkonto.

#### Likvida medel

Företaget har ett underkonto i moderbolagets koncernkonto. Dessa klassificeras som fordran i balansräkningen och likvida medel i kassaflödesanalysen.

#### Leasingavtal

Samtliga leasingavtal där företaget är leasetagare redovisas som operationell leasing (hyresavtal), oavsett om avtalen är finansiella eller operationella. Leasingavgiften redovisas som en kostnad linjärt över leasingperioden. Leasingavtalen avser företagsbilar och förhyrda kontorslokaler.

#### Uppskattningar och bedömningar

Bolaget gör uppskattningar och bedömningar om framtiden. De uppskattningar för redovisningsändamål som blir följden av dessa kommer, definitionsmässigt, sällan att motsvara det verkliga resultatet. De uppskattningar och antaganden som innebär en betydande risk för väsentliga justeringar i redovisade värden för tillgångar och skulder under nästkommande år behandlas i huvuddrag nedan.

#### Avsättning för garantiåtaganden

Det belopp som redovisas som en avsättning är den bästa uppskattningen av den uppgift som krävs för att reglera ett aktuellt åtagande per balansdagen.

**Tilläggsupplysningar (fortsättning)**

**Not 2 - Inköp och försäljning mellan koncernföretag**

|  | 2024-12-31 | 2023-12-31 |
|--|------------|------------|
| Andel av årets totala inköp som gjorts av andra företag inom koncernen | 96 %       | 96 %       |

**Not 3 - Övriga rörelseintäkter**

|  | 2024-12-31        | 2023-12-31        |
|--|-------------------|-------------------|
| Övriga rörelseintäkter (gruppkonto)                            | 799               | 570               |
| Valutakursvinster på fordringar och skulder av rörelsekaraktär | 4 289 390         | 8 576 520         |
| Övriga ersättningar och intäkter                               | 42 060 561        | 38 460 656        |
|  | <u>46 350 750</u> | <u>47 037 746</u> |

**Not 4 - Arvode till revisorer**

|                    | 2024-12-31    | 2023-12-31     |
|--------------------|---------------|----------------|
| Revisionsuppdraget | 97 314        | 107 020        |
|                    | <u>97 314</u> | <u>107 020</u> |

**Not 5 - Leasingavtal - leasegivare**

|  | 2024-12-31        | 2023-12-31        |
|--|-------------------|-------------------|
| <b>Framtida minimileaseavgifter avseende ej uppsägningsbara operationella leasingavtal</b> |                   |                   |
| Inom 1 år  | 8 454 677         | 8 982 809         |
| Senare än 1 år men inom 5 år   | 3 390 244         | 4 227 162         |
|  | <u>11 844 921</u> | <u>13 209 971</u> |
| Variabla avgifter som ingår i räkenskapsårets resultat                                     | 9 689 351         | 8 179 524         |

**Not 6 - Anställda och personalkostnader**

**Medelantalet anställda**

|         | 2024-12-31 | 2023-12-31 |
|---------|------------|------------|
| Män     | 51         | 54         |
| Kvinnor | 25         | 26         |
|         | <u>76</u>  | <u>80</u>  |

**Tilläggsupplysningar (fortsättning)**

**Not 6 - Anställda och personalkostnader (fortsättning)**

**Löner, pensions- och övriga sociala kostnader**

|   | 2024-12-31         | 2023-12-31         |
|---|--------------------|--------------------|
| <b>Pensions- och övriga sociala kostnader</b>             |                    |                    |
| Pensionskostnader för styrelse och verkställande direktör | 800 607            | 1 143 243          |
| Pensionskostnader för övriga anställda                    | 67 407 535         | 68 440 090         |
| Övriga sociala kostnader enligt lag och avtal             | 38 797 005         | 39 706 817         |
|   | <u>107 005 147</u> | <u>109 290 150</u> |

**Not 7 - Övriga rörelsekostnader**

|  | 2024-12-31        | 2023-12-31         |
|--|-------------------|--------------------|
| Valutakursförluster på rörelsefordringar/skulder | -1 082 277        | -11 065 496        |
|  | <u>-1 082 277</u> | <u>-11 065 496</u> |

**Not 8 - Ränteintäkter och andra liknande resultatposter**

|  | 2024-12-31    | 2023-12-31    |
|--|---------------|---------------|
| Övriga ränteintäkter och liknande resultatposter | 63 973        | 62 506        |
|  | <u>63 973</u> | <u>62 506</u> |

**Not 9 - Räntekostnader och andra liknande resultatposter**

|                                    | 2024-12-31      | 2023-12-31      |
|------------------------------------|-----------------|-----------------|
| Räntekostnader till koncernföretag | -605 612        | -816 096        |
| Övriga skuldrelaterade poster      | -198 583        | -77 630         |
|                                    | <u>-804 195</u> | <u>-893 726</u> |

**Not 10 - Aktuell skatt**

**Tilläggsupplysningar (fortsättning)**

**Not 10 - Aktuell skatt (fortsättning)**

|                             | 2024-12-31        | 2023-12-31        |
|-----------------------------|-------------------|-------------------|
| Aktuell skatt               | -7 293 779        | -5 671 421        |
| Justering för föregående år | -650 463          | 1                 |
| Uppskjuten skatt            | 511 250           | -198 420          |
| <b>Summa skatt</b>          | <b>-7 432 992</b> | <b>-5 869 840</b> |

**Avstämning effektiv skatt**  
Redovisat resultat före skatt  
Skatt enligt gällande skattesats

|            |            |
|------------|------------|
| 31 130 036 | 27 247 883 |
| -6 412 788 | -5 613 064 |

|   | 2024-12-31<br>Belopp | 2023-12-31<br>Belopp |
|---|----------------------|----------------------|
| <b>Avstämning effektiv skatt</b>                    |                      |                      |
| Skatt enligt gällande skattesats (20,6% skattesats) | -6 412 788           | -5 613 064           |
| Ej avdragsgilla kostnader                           | -369 741             | -256 777             |
| Justering avseende skatter för föregående år        | -650 463             | 1                    |
| <b>Redovisad effektiv skatt</b>                     | <b>-7 432 992</b>    | <b>-5 869 840</b>    |

**Not 11 - Inventarier, verktyg och installationer**

|   | 2024-12-31      | 2023-12-31      |
|---|-----------------|-----------------|
| Ingående anskaffningsvärden                     | 816 954         | 657 654         |
| Inköp   |                 | 159 300         |
| <b>Utgående ackumulerade anskaffningsvärden</b> | <b>816 954</b>  | <b>816 954</b>  |
| Ingående avskrivningar                          | -690 249        | -655 054        |
| Årets avskrivningar                             | -33 053         | -35 195         |
| <b>Utgående ackumulerade avskrivningar</b>      | <b>-723 302</b> | <b>-690 249</b> |
| <b>Bokfört värde, utgående balans</b>           | <b>93 652</b>   | <b>126 705</b>  |

**Not 12 - Andra långfristiga placeringar**

|   | 2024-12-31     | 2023-12-31     |
|---|----------------|----------------|
| Ingående anskaffningsvärden                     | 298 402        | 298 402        |
| <b>Utgående ackumulerade anskaffningsvärden</b> | <b>298 402</b> | <b>298 402</b> |

**Not 13 - Uppskjuten skatt**

**Tilläggsupplysningar (fortsättning)**

**Not 13 - Uppskjuten skatt (fortsättning)**

|                                       | 2024-12-31     | 2023-12-31     |
|---------------------------------------|----------------|----------------|
| <b>Uppskjutna skattefordringar</b>    |                |                |
| Övriga temporära skillnader           | -683 681       | -172 430       |
| <b>Uppskjuten skattefordran netto</b> | <b>683 681</b> | <b>172 430</b> |

**Not 14 - Antal aktier och kvotvärde**

**Namn**

Aktiekapitalet består av 50 000 aktier

**Not 15 - Ställda säkerheter**

|   | 2024-12-31     | 2023-12-31     |
|---|----------------|----------------|
| <b>Likvida medel</b>  |                |                |
| För eget pensionsåtagande, andra långfristiga värdepappersinnehav | 298 402        | 298 402        |
|   | <u>298 402</u> | <u>298 402</u> |

**Not 16 - Avsättningar**

|                         | 2024-12-31     | 2023-12-31     |
|-------------------------|----------------|----------------|
| Belopp vid årets ingång | 298 402        | 298 402        |
|                         | <u>298 402</u> | <u>298 402</u> |

**Not 17 - Övriga avsättningar**

|                            | 2024-12-31       | 2023-12-31       |
|----------------------------|------------------|------------------|
| Belopp vid årets ingång    | 2 945 831        | 1 840 332        |
| Nya avsättningar           | 3 492 239        | 2 332 387        |
| lanspråktaget och återfört | -1 973 707       | -1 226 888       |
|                            | <u>4 464 363</u> | <u>2 945 831</u> |

**Not 18 - Upplupna kostnader och förutbetalda intäkter**

**Tilläggsupplysningar (fortsättning)**

**Not 18 - Upplupna kostnader och förutbetalda infäkter (fortsättning)**

|                            | 2024-12-31        | 2023-12-31        |
|----------------------------|-------------------|-------------------|
| Upplupna personalkostnader | 30 760 627        | 33 215 798        |
| Upplupen kundbonus         | 11 067 681        | 20 179 712        |
| Övriga poster              | 2 015 548         | 2 026 586         |
|                            | <u>43 843 856</u> | <u>55 422 096</u> |

**Not 19 - Likvida medel**

|                       | 2024-12-31         | 2023-12-31         |
|-----------------------|--------------------|--------------------|
| Skuld på koncernkonto | -11 471 836        | -13 905 593        |
|                       | <u>-11 471 836</u> | <u>-13 905 593</u> |

**Not 20 - Väsentliga händelser efter räkenskapsårets slut**

Inga väsentliga händelser har inträffat efter räkenskapsårets slut.

**Not 21 - Disposition av vinst eller förlust**

**Förslag till resultatdisposition**


|   | 2024-12-31        |
|---|-------------------|
| <b>Styrelsen föreslår att till förfogande medel</b> |                   |
| Balanserat resultat                                 | 47 353 443        |
| Årets resultat                                      | 23 697 045        |
|   | <b>71 050 488</b> |
| <br>  |                   |
| <b>Disponeras så att</b>                            |                   |
| Aktieutdelning (508,62 SEK per aktie)               | 25 431 000        |
| I ny räkning överförs                               | 45 619 488        |
|   | <b>71 050 488</b> |

Danfoss Aktiefbolag  
Org nr 558052-3903

20 av 20

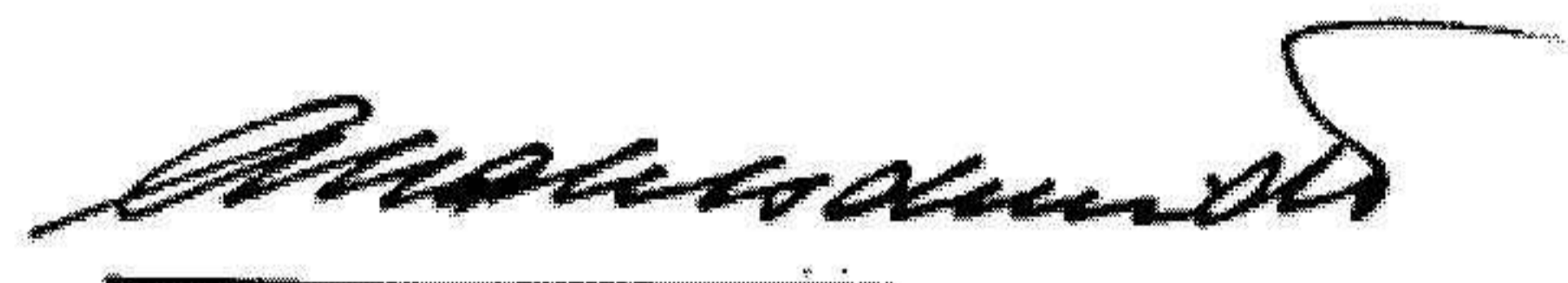
Tilläggsupplysningar (fortsättning)

Linköping den 16/6 2025




Torben Christensen

Styrelseordförande




Anders Stahlschmidt

Styrelseledamot



Daniel Cohn

Styrelseledamot



Ulrika Johansson

Verkställande direktör

Vår revisionsberättelse har lämnats den 19/6 2025

PricewaterhouseCoopers AB



Fredrik Önerth  
Auktoriserad revisör

# Revisionsberättelse

Till bolagsstämman i Danfoss Aktiebolag, org.nr 556052-3903

## Rapport om årsredovisningen

### Uttalanden

Vi har utfört en revision av årsredovisningen för Danfoss Aktiebolag för år 2024.

Enligt vår uppfattning har årsredovisningen upprättats i enlighet med årsredovisningslagen och ger en i alla väsentliga avseenden rättvisande bild av Danfoss Aktiebolags finansiella ställning per den 31 december 2024 och av dess finansiella resultat och kassaflöde för året enligt årsredovisningslagen. Förvaltningsberättelsen är förenlig med årsredovisningens övriga delar.

Vi tillstyrker därför att bolagsstämman fastställer resultaträkningen och balansräkningen för Danfoss Aktiebolag.

### Grund för uttalanden

Vi har utfört revisionen enligt International Standards on Auditing (ISA) och god revisionssed i Sverige. Vårt ansvar enligt dessa standarder beskrivs närmare i avsnittet Revisorns ansvar. Vi är oberoende i förhållande till Danfoss Aktiebolag enligt god revisorssed i Sverige och har i övrigt fullgjort vårt yrkesetiska ansvar enligt dessa krav.

Vi anser att de revisionsbevis vi har inhämtat är tillräckliga och ändamålsenliga som grund för våra uttalanden.

### Styrelsens och verkställande direktörens ansvar

Det är styrelsen och verkställande direktören som har ansvaret för att årsredovisningen upprättas och att den ger en rättvisande bild enligt årsredovisningslagen. Styrelsen och verkställande direktören ansvarar även för den interna kontroll som de bedömer är nödvändig för att upprätta en årsredovisning som inte innehåller några väsentliga felaktigheter, vare sig dessa beror på oegentligheter eller misstag.

Vid upprättandet av årsredovisningen ansvarar styrelsen och verkställande direktören för bedömningen av bolagets förmåga att fortsätta verksamheten. De upplyser, när så är tillämpligt, om förhållanden som kan påverka förmågan att fortsätta verksamheten och att använda antagandet om fortsatt drift. Antagandet om fortsatt drift tillämpas dock inte om styrelsen och verkställande direktören avser att likvidera bolaget, upphöra med verksamheten eller inte har något realistiskt alternativ till att göra något av detta.

### Revisorns ansvar

Våra mål är att uppnå en rimlig grad av säkerhet om huruvida årsredovisningen som helhet inte innehåller några väsentliga felaktigheter, vare sig dessa beror på oegentligheter eller misstag, och att lämna en revisionsberättelse som innehåller våra uttalanden. Rimlig säkerhet är en hög grad av säkerhet, men är ingen garanti för att en revision som utförs enligt ISA och god revisionsmed i Sverige alltid kommer att upptäcka en väsentlig felaktighet om en sådan finns. Felaktigheter kan uppstå på grund av oegentligheter eller misstag och anses vara väsentliga om de enskilt eller tillsammans rimligen kan förväntas påverka de ekonomiska beslut som användare fattar med grund i årsredovisningen.

En ytterligare beskrivning av vårt ansvar för revisionen av årsredovisningen finns på Revisorsinspektionens webbplats: [www.revisorsinspektionen.se/revisornsansvar](http://www.revisorsinspektionen.se/revisornsansvar). Denna beskrivning är en del av revisionsberättelsen.

## Rapport om andra krav enligt lagar och andra författningar

### Uttalanden

Utöver vår revision av årsredovisningen har vi även utfört en revision av styrelsens och verkställande direktörens förvaltning för Danfoss Aktiebolag för år 2024 samt av förslaget till dispositioner beträffande bolagets vinst eller förlust.

Vi tillstyrker att bolagsstämman disponerar vinsten enligt förslaget i förvaltningsberättelsen och beviljar styrelsens ledamöter och verkställande direktören ansvarsfrihet för räkenskapsåret.

## Grund för uttalanden

Vi har utfört revisionen enligt god revisions sed i Sverige. Vårt ansvar enligt denna beskrivs närmare i avsnittet Revisorns ansvar. Vi är oberoende i förhållande till Danfoss Aktiebolag enligt god revisors sed i Sverige och har i övrigt fullgjort vårt yrkesetiska ansvar enligt dessa krav.

Vi anser att de revisionsbevis vi har inhämtat är tillräckliga och ändamålsenliga som grund för våra uttalanden.

## Styrelsens och verkställande direktörens ansvar

Det är styrelsen som har ansvaret för förslaget till dispositioner beträffande bolagets vinst eller förlust. Vid förslag till utdelning innefattar detta bland annat en bedömning av om utdelningen är försvarlig med hänsyn till de krav som bolagets verksamhetsart, omfattning och risker ställer på storleken av bolagets egna kapital, konsolideringsbehov, likviditet och ställning i övrigt.

Styrelsen ansvarar för bolagets organisation och förvaltningen av bolagets angelägenheter. Detta innefattar bland annat att fortlöpande bedöma bolagets ekonomiska situation, och att tillse att bolagets organisation är utformad så att bokföringen, medelsförvaltningen och bolagets ekonomiska angelägenheter i övrigt kontrolleras på ett betryggande sätt. Den verkställande direktören ska sköta den löpande förvaltningen enligt styrelsens riktlinjer och anvisningar och bland annat vidta de åtgärder som är nödvändiga för att bolagets bokföring ska fullgöras i överensstämmelse med lag och för att medelsförvaltningen ska skötas på ett betryggande sätt.

## Revisorns ansvar

Vårt mål beträffande revisionen av förvaltningen, och därmed vårt uttalande om ansvarsfrihet, är att inhämta revisionsbevis för att med en rimlig grad av säkerhet kunna bedöma om någon styrelseledamot eller verkställande direktören i något väsentligt avseende:

- företagit någon åtgärd eller gjort sig skyldig till någon försummelse som kan föranleda ersättningskyldighet mot bolaget, eller
- på något annat sätt handlat i strid med aktiebolagslagen, årsredovisningslagen eller bolagsordningen.


Vårt mål beträffande revisionen av förslaget till dispositioner av bolagets vinst eller förlust, och därmed vårt uttalande om detta, är att med rimlig grad av säkerhet bedöma om förslaget är förenligt med aktiebolagslagen.

Rimlig säkerhet är en hög grad av säkerhet, men ingen garanti för att en revision som utförs enligt god revisions sed i Sverige alltid kommer att upptäcka åtgärder eller försummelser som kan föranleda ersättningskyldighet mot bolaget, eller att ett förslag till dispositioner av bolagets vinst eller förlust inte är förenligt med aktiebolagslagen.

En ytterligare beskrivning av vårt ansvar för revisionen av förvaltningen finns på Revisorsinspektionens webbplats: [www.revisorsinspektionen.se/revisornsansvar](http://www.revisorsinspektionen.se/revisornsansvar). Denna beskrivning är en del av revisionsberättelsen.

Linköping den 19 juni 2025

PricewaterhouseCoopers AB



Fredrik Önerth  
Auktoriserad revisor