

Styrelsen och verkställande direktören för

Bil Trean i Uppsala Aktiebolag

Org nr 556174-4516

får härmed avge

Årsredovisning och koncernredovisning

för räkenskapsåret 2024-01-01 - 2024-12-31

Innehållsförteckning:	Sida
Förvaltningsberättelse	1-3
Resultaträkning - koncern	4
Balansräkning - koncern	5-6
Kassaflödesanalys - koncern	7
Resultaträkning - moderföretag	8
Balansräkning - moderföretag	9-10
Kassaflödesanalys - moderföretag	11
Redovisningsprinciper och bokslutskommentarer	12-16
Noter	16-30
Underskrifter	31

Fastställelseintyg

Undertecknad styrelseledamot i Bil Trean i Uppsala Aktiebolag intygar härmed dels att denna kopia av årsredovisningen överensstämmer med originalet, dels att resultat- och balansräkningen samt koncernresultat- och koncernbalansräkningen fastställts på ordinarie årsstämma den 16 juni 2025. Stämman beslöt också att godkänna styrelsens förslag till resultatdisposition i moderföretaget.

Uppsala 16 juni 2025


Tommy Björnsberg
Styrelseordförande

Förvaltningsberättelse

Styrelsen och verkställande direktören för moderbolaget Bil Trean i Uppsala AB, 556174-4516, med säte i Uppsala kommun, får härmed avge årsredovisning för 2024-01-01-2024-12-31

Allmänt om verksamheten

Koncern

Koncernen består av drifts- och tillika moderbolaget Bil Trean i Uppsala Aktiebolag som är återförsäljare av Toyota personbilar, lätta lastbilar och Lexus personbilar. I koncernen finns två helägda dotterbolag som äger och förvaltar koncernens fastigheter där driftsbolaget bedriver sin verksamhet. Under året ingick företaget ett avtal om att förvärva aktierna i Börje Johansson Bilservice Aktiebolag. Börje Johansson Bilservice aktiebolag är sedan 1 augusti ett helägt dotterbolag som är återförsäljare av Toyota personbilar och lätta lastbilar på orterna Norrtälje och Åkersberga. Bolaget byter i samband med förvärvet även namn till BIL TREAN I NORRTÄLJE/ÅKERSBERGA AB.

Koncernen är ett familjeföretag i andra generationen. Moderbolaget verksamheten är belägen längs E4 där man byggde nya lokaler och flyttade in 2011. År 2018 färdigställdes ytterligare en fastighet där bolaget bedriver sin handel med begagnade bilar och även hyser en extern hyresgäst. Under 2020 bygges delar av lokalerna till och ytterligare ett varumärke i form av premiummärket Lexus togs in.

Under år 2021 byggdes lokalerna för serviceverkstad och reservdelslager ytterligare byggts ut och togs i bruk.

Tack vare koncernens två starka varumärken har intresset för koncernens produkter och tjänster varit fortsatt stark under året med god lönsamhet.

Moderföretag

Bil Trean i Uppsala Aktiebolag har haft förmånen att vara återförsäljare av Toyota personbilar sedan starten 1973 och Lexus sedan 2020. Verksamheten består av bilförsäljning, biluthyrning, serviceverkstad, skadeverkstad och reservdelsförsäljning. Bolaget ägs av Tommy Björsberg (50%), Tomas Björsberg (45%) samt av ytterligare en person (5%).

Bil Trean i Uppsala Aktiebolag är ett familjeföretag i andra generationen som startade 1973.

Verksamheten är belägen längs E4 där man byggde nya lokaler och flyttade in 2011.

År 2018 färdigställdes ytterligare en fastighet där bolaget bedriver sin handel med begagnade bilar. Under 2020 bygges delar av lokalerna till och ytterligare ett varumärke i form av premiummärket Lexus togs in.

Under år 2021 byggdes lokalerna för serviceverkstad och reservdelslager ytterligare byggts ut och togs i bruk för att kunna tillgodose en ökad efterfrågan av företagets varor och tjänster.

Tack vare företagets två starka varumärken har intresset för Bil Trean i Uppsalas produkter och tjänster varit fortsatt stark under året med god lönsamhet.

Utveckling av företagets verksamhet, resultat och ställning

Koncern

Belopp KSEK	2024-12-31	2023-12-31	2022-12-31	2021-12-31	2020-12-31
Nettoomsättning	1 023 311	847 135	616 847	701 211	555 921
Balansomslutning	445 648	338 870	288 391	283 970	299 312
Resultat efter finansiella poster	31 143	38 060	29 327	33 308	21 390
Soliditet	33,6	37,6	40,7	40,3	32,8

Definitioner: se not 36

d

k=20250626;2025062706643

Moderföretag

<i>Belopp KSEK</i>	<i>2024-12-31</i>	<i>2023-12-31</i>	<i>2022-12-31</i>	<i>2021-12-31</i>	<i>2020-12-31</i>
Nettoomsättning	863 349	845 534	615 143	699 509	554 474
Resultat efter finansiella poster	28 604	35 526	25 563	29 426	18 768
Balansomslutning	246 198	196 829	141 770	137 490	158 882
Soliditet	36	34	41	45	36

Nyckeltalsdefinitioner, se not 36

Väsentliga händelser under räkenskapsåret

Produktionen av bilar för både Toyota och Lexus har ökat i antal för det flesta modellerna. Detta har gjort att leveranserna av bilar har ökat i antal och börjar närma sig normala nivåer. Det som fortfarande är ett hinder är tillgången av Transportbilar där bristen på bilar kvarstår. Leveransen av delar till Skadeverkstad och Serviceverkstad har återgått till normala nivåer.

Då tillgången på nya bilar börjar bli bättre börjar priserna och efterfrågan på de begagnade bilarna att även dom återgå till normala nivåer och möjligheten till högre marginaler försvinna.

Ett avtal om att hyra en extern lokal och för skadereparationer inklusive lackering har ingåtts och verksamheten för detta har flyttats till den nya lokalen.

Ett förvärv av Börje Johansson Bilservice Aktiebolag per 2024-08-01 som efter namnbyte heter BIL TREAN I NORRTÄLJE/ÅKERSBERGA AB. Bolaget bedriver försäljning och fullserviceverksamhet av Toyota samt begagnade bilar på orterna Norrtälje och Åkersberga.

Förväntad framtida utveckling

Koncern

Marknaden för personbilar och lätta lastbilar håller på att anpassa sig till det nya CAFE reglerna gällande utsläpp som träder i kraft från 2025 och innebär en klart lägre gräns för utsläpp av koldioxid. Toyota och Lexus har och lanserar produkter för att anpassa sig efter dessa förutsättningar.

Vår bedömning är att det första halvåret av 2025 börjar mer avvaktande gällande efterfrågan på nya bilar och tjänster men att den andra halvan blir starkare tack vare flera lovande produktlanseringar som kommer passa den svenska marknaden bra.

Tittar vi på längre sikt håller Toyota och Lexus fast vid sina planer för ökande volymer även om tidpunkten för när detta ska uppnås har flyttat fram i tiden.

Moderföretag

Marknaden för personbilar och lätta lastbilar håller på att anpassa sig till det nya CAFE reglerna gällande utsläpp som träder i kraft från 2025 och innebär en klart lägre gräns för utsläpp av koldioxid. Toyota och Lexus har och lanserar produkter för att anpassa sig efter dessa förutsättningar.

Vår bedömning är att det första halvåret av 2025 börjar mer avvaktande gällande efterfrågan på nya bilar och tjänster men att den andra halvan blir starkare tack vare flera lovande produktlanseringar som kommer passa den svenska marknaden bra.

Tittar vi på längre sikt håller Toyota och Lexus fast vid sina planer för ökande volymer även om tidpunkten för när detta ska uppnås har flyttat fram.

Väsentliga risker och osäkerhetsfaktorer

Koncern

Flera märken från den kinesiska marknaden har lanserats i Europa vilket leder till ökad konkurrens då flera märken ska dela på marknaden samtidigt som den europeiska bilmarknaden håller på att anpassa sig till nya utsläppskrav. Detta kan leda till nya utmaningar men vi gör bedömningen att Toyota/Lexus ligger bra till i omställningen och har styrkan att anpassa sig.

Ett nytt politiskt landskap med olika utspel som t ex tullar kan få effekt på världsmarknaden och kunderna men mycket av vår produktion är lokal i Europa så riskerna finns där men är mindre än för andra bilföretag. Så möjligheten att anpassa sig finns.

Kriget mellan Ukraina och Ryssland kan få effekter på Europa.

Vår bedömning är att 2025 kommer bli ett ganska normalt år gällande volymerna på varje enskild avdelning.

Moderföretag

Flera märken från den kinesiska marknaden har lanserats i Europa vilket leder till ökad konkurrens då flera märken ska dela på marknaden samtidigt som den europeiska bilmarknaden håller på att anpassa sig till nya utsläppskrav. Detta kan leda till nya utmaningar men vi gör bedömningen att Toyota/Lexus ligger bra till i omställningen och har styrkan att anpassa sig.

Ett nytt politiskt landskap med olika utspel som t ex tullar kan få effekt på världsmarknaden och kunderna men mycket av vår produktion är lokal i Europa så riskerna finns där men är mindre än för andra bilföretag. Så möjligheten att anpassa sig finns.

Kriget mellan Ukraina och Ryssland kan få effekter på Europa.

Vår bedömning är att 2025 kommer bli ett ganska normalt år gällande volymerna på varje enskild avdelning.

Hållbarhetsupplysningar

Bolaget och koncernen arbetar enligt en manual för Kvalitet och Miljöledningssystem. Där beskrivs hur företaget arbetar med kvalitet, miljömässiga och sociala frågor för att nå en hållbar utveckling.

Tillstånds- eller anmälningspliktig verksamhet enligt miljöbalken

Koncern

Bolaget bedriver för närvarande ingen tillståndspliktig verksamhet.

Moderföretag

Bolaget bedriver för närvarande ingen tillståndspliktig verksamhet.

k=20250626;2025062706645

Eget kapital

	<i>Aktie- kapital</i>	<i>Annat eget kapital inkl årets resultat</i>
<i>Koncernen</i>		
Ingående balans 2024-01-01	500	126 848
Årets resultat		20 649
Effekt inköp av dotterbolag		1 782
Eget kapital 2024-12-31	500	149 279

	<i>Aktie- kapital</i>	<i>Reservfond</i>	<i>Balanserat resultat</i>	<i>Årets resultat</i>
<i>Moderföretaget</i>				
Ingående balans 2024-01-01	500	100	27 142	21 012
<i>Disposition enligt årsstämmobeslut</i>				
Omföring av föregående års resultat			21 012	-21 012
Årets resultat				15 721
Eget kapital 2024-12-31	500	100	48 154	15 721

Förslag till disposition beträffande bolagets resultat

Styrelsen föreslår att till förfogande stående vinstmedel, kronor 63 874 675, disponeras enligt följande:

	<i>Belopp i SEK</i>
Balanseras i ny räkning	63 874 675
Summa	63 874 675

Vad beträffar företagets resultat och ställning i övrigt, hänvisas till efterföljande resultat- och balansräkningar med tillhörande bokslutskommentarer.

Resultaträkning - koncernen

Belopp i KSEK	Not	2024-01-01- 2024-12-31	2023-01-01- 2023-12-31
Rörelsens intäkter			
Nettoomsättning	3	1 023 311	847 135
Övriga rörelseintäkter		5 601	5 704
		<u>1 028 912</u>	<u>852 839</u>
Rörelsens kostnader			
Fastighetsomkostnader		-1 127	-1 166
Handelsvaror		-866 346	-725 796
Övriga externa kostnader	10,11	-33 470	-18 254
Personalkostnader	4	-78 886	-57 693
Avskrivningar av materiella och immateriella anläggningstillgångar	5	-9 696	-4 605
Övriga rörelsekostnader		-3	-5
		<u>39 384</u>	<u>45 320</u>
Rörelseresultat			
Resultat från finansiella poster			
Resultat från värdepapper och fordringar som är anläggningstillgångar	6	-20	-1 038
Ränteintäkter och liknande resultatposter	7	1 141	441
Räntekostnader och liknande resultatposter	8	-9 362	-6 663
		<u>31 143</u>	<u>38 060</u>
Resultat efter finansiella poster			
		<u>31 143</u>	<u>38 060</u>
Resultat före skatt			
Skatt på årets resultat	12	-10 494	-8 181
		<u>20 649</u>	<u>29 879</u>
Årets resultat			
Hänförligt till Moderföretagets aktieägare		20 649	29 879

k=20250626;2025062706647

d

Balansräkning - koncernen

Belopp i KSEK	Not	2024-12-31	2023-12-31
TILLGÅNGAR			
Anläggningstillgångar			
<i>Immateriella anläggningstillgångar</i>			
Goodwill	13	48 825	-
		<u>48 825</u>	<u>-</u>
<i>Materiella anläggningstillgångar</i>			
Byggnader och mark	14	132 950	136 161
Maskiner och inventarier	15	5 485	4 410
		<u>138 435</u>	<u>140 571</u>
<i>Finansiella anläggningstillgångar</i>			
Andra långfristiga värdepappersinnehav	18	-	1 250
Uppskjuten skattefordran	19	58	35
Andra långfristiga fordringar	20	270	171
		<u>328</u>	<u>1 456</u>
Summa anläggningstillgångar		<u>187 588</u>	<u>142 027</u>
Omsättningstillgångar			
<i>Varulager m m</i>			
Färdiga varor och handelsvaror		185 509	154 047
		<u>185 509</u>	<u>154 047</u>
<i>Kortfristiga fordringar</i>			
Kundfordringar		20 886	15 609
Skattefordringar		-	133
Övriga fordringar		3 527	1 650
Förutbetalda kostnader och upplupna intäkter	21	15 002	6 477
		<u>39 415</u>	<u>23 869</u>
<i>Kassa och bank</i>		33 136	18 927
Summa omsättningstillgångar		<u>258 060</u>	<u>196 843</u>
SUMMA TILLGÅNGAR		<u>445 648</u>	<u>338 870</u>

k=20250626;2025062706648

d

Balansräkning - koncernen

Belopp i KSEK	Not	2024-12-31	2023-12-31
EGET KAPITAL OCH SKULDER			
Eget kapital			
Aktiekapital		500	500
Balanserat resultat inkl årets resultat		149 279	126 848
Eget kapital hänförligt till moderföretagets aktieägare		149 779	127 348
Summa eget kapital		149 779	127 348
Avsättningar			
Avsättningar för pensioner och liknande förpliktelser	25	270	171
Uppskjuten skatteskuld	26	11 154	9 140
Övriga avsättningar	27	294	490
		11 718	9 801
Långfristiga skulder			
Övriga skulder till kreditinstitut	28	108 367	75 082
Övriga långfristiga skulder	29	17 152	26 454
		125 519	101 536
Kortfristiga skulder			
Skulder till kreditinstitut		7 539	2 419
Demobilsskuld		64 748	34 611
Förskott från kunder		2 133	300
Leverantörsskulder		53 298	46 210
Skatteskulder		4 424	-
Övriga kortfristiga skulder		3 904	1 504
Upplupna kostnader och förutbetalda intäkter	30	22 586	15 141
		158 632	100 185
SUMMA EGET KAPITAL OCH SKULDER		445 648	338 870

k=20250626;2025062706649

Kassaflödesanalys - koncern

Belopp i KSEK	Not	2024-12-31	2023-12-31
Den löpande verksamheten			
Resultat efter finansiella poster		31 143	38 060
Justeringar för poster som inte ingår i kassaflödet, m m	34	8 742	5 977
		39 885	44 037
Betald inkomstskatt		-3 947	-9 704
Kassaflöde från den löpande verksamheten före förändringar av rörelsekapital		35 938	34 333
<i>Kassaflöde från förändringar i rörelsekapital</i>			
Ökning(-)/Minskning (+) av varulager		-31 462	-45 206
Ökning(-)/Minskning (+) av rörelsefordringar		-15 679	-2 856
Ökning(+)/Minskning (-) av rörelseskulder		54 023	29 616
Kassaflöde från den löpande verksamheten		42 820	15 887
Investeringsverksamheten			
Förvärv inventarier dotterföretag		-10 552	-
Förvärvade tillgångar dotterbolag inkluderat kassa		12 116	-
Förvärv av immateriella anläggningstillgångar		-53 264	-
Förvärv av materiella anläggningstillgångar	15	-2 045	-1 067
Förvärv av finansiella tillgångar	20	-99	-141
Avyttring av finansiella tillgångar		1 250	139
Kassaflöde från investeringsverksamheten		-52 594	-1 069
Finansieringsverksamheten			
Upptagna lån		33 285	14 452
Amortering av låneskulder		-9 302	-2 420
Utbetald utdelning till moderföretagets aktieägare		-	-20 000
Kassaflöde från finansieringsverksamheten		23 983	-7 968
Årets kassaflöde		14 209	6 850
Likvida medel vid årets början		18 927	12 077
Likvida medel vid årets slut		33 136	18 927

k=20250626;2025062706650

J

Resultaträkning - moderföretag

Belopp i KSEK	Not	2024-01-01- 2024-12-31	2023-01-01- 2023-12-31
Rörelsens intäkter			
Nettoomsättning	3	863 349	845 534
Övriga rörelseintäkter		5 336	5 525
		<u>868 685</u>	<u>851 059</u>
Rörelsens kostnader			
Handelsvaror		-740 050	-725 796
Övriga externa kostnader	10,11	-34 032	-28 481
Personalkostnader	4	-61 328	-57 693
Avskrivningar av materiella anläggningstillgångar	5	-1 399	-1 013
Övriga rörelsekostnader		-3	-5
		<u>31 873</u>	<u>38 071</u>
Rörelseresultat			
Resultat från finansiella poster			
Resultat från övriga värdepapper och fordringar som är anläggningstillgångar	6	-20	-1 038
Ränteintäkter och liknande resultatposter	7	1 064	473
Räntekostnader och liknande resultatposter	8	-4 313	-1 980
		<u>28 604</u>	<u>35 526</u>
Resultat efter finansiella poster			
Bokslutsdispositioner	9	-7 200	-8 756
		<u>21 404</u>	<u>26 770</u>
Resultat före skatt			
Skatt på årets resultat	12	-5 683	-5 758
		<u>15 721</u>	<u>21 012</u>
Årets resultat			

d

Balansräkning - moderföretag

Belopp i KSEK	Not	2024-12-31	2023-12-31
TILLGÅNGAR			
Anläggningstillgångar			
Materiella anläggningstillgångar			
Maskiner och inventarier	15	1 826	1 779
		<u>1 826</u>	<u>1 779</u>
Finansiella anläggningstillgångar			
Andelar i koncernföretag	16	66 223	100
Fordringar hos koncernföretag	17	-	1 340
Andra långfristiga värdepappersinnehav	18	-	1 250
Uppskjuten skattefordran	19	58	35
Andra långfristiga fordringar	20	270	171
		<u>66 551</u>	<u>2 896</u>
Summa anläggningstillgångar		<u>68 377</u>	<u>4 675</u>
Omsättningstillgångar			
Varulager m m			
Färdiga varor och handelsvaror		131 038	154 047
		<u>131 038</u>	<u>154 047</u>
Kortfristiga fordringar			
Kundfordringar		14 024	15 609
Fordringar hos koncernföretag		5 843	-
Övriga fordringar		906	1 646
Förutbetalda kostnader och upplupna intäkter	21	7 606	6 477
		<u>28 379</u>	<u>23 732</u>
Kassa och bank		<u>18 404</u>	<u>14 375</u>
Summa omsättningstillgångar		<u>177 821</u>	<u>192 154</u>
SUMMA TILLGÅNGAR		<u>246 198</u>	<u>196 829</u>

k=20250626;2025062706652

d

Balansräkning - moderföretag

Belopp i KSEK	Not	2024-12-31	2023-12-31
EGET KAPITAL OCH SKULDER			
Eget kapital			
<i>Bundet eget kapital</i>			
Aktiekapital		500	500
Reservfond		100	100
		<u>600</u>	<u>600</u>
<i>Fritt eget kapital</i>			
Balanserat resultat		48 154	27 142
Årets resultat		15 721	21 012
		<u>63 875</u>	<u>48 154</u>
Summa eget kapital		<u>64 475</u>	<u>48 754</u>
Obeskattade reserver			
Periodiseringsfonder	24	29 106	21 906
		<u>29 106</u>	<u>21 906</u>
Avsättningar			
Avsättningar för pensioner och liknande förpliktelser	25	270	171
Övriga avsättningar	27	294	490
		<u>564</u>	<u>661</u>
Långfristiga skulder			
Övriga skulder till kreditinstitut	28	19 500	-
Övriga långfristiga skulder	29	14 832	24 134
		<u>34 332</u>	<u>24 134</u>
Kortfristiga skulder			
Skatteskulder		3 444	3 023
Skulder till kreditinstitut		3 250	-
Demobilskuld		38 691	34 611
Förskott från kunder		2 116	300
Leverantörsskulder		34 116	45 946
Skulder till koncernföretag		19 088	1 084
Övriga kortfristiga skulder		2 594	1 345
Upplupna kostnader och förutbetalda intäkter	30	14 422	15 065
		<u>117 721</u>	<u>101 374</u>
SUMMA EGET KAPITAL OCH SKULDER		<u>246 198</u>	<u>196 829</u>

k=20250626;2025062706653

Kassaflödesanalys - moderföretag

Belopp i KSEK	Not	2024-12-31	2023-12-31
Den löpande verksamheten			
Resultat efter finansiella poster		28 604	35 526
Justeringar för poster som inte ingår i kassaflödet, m m	34	445	2 385
		29 049	37 911
Betald skatt		-5 285	-6 206
Kassaflöde från den löpande verksamheten före förändringar av rörelsekapital		23 764	31 705
<i>Kassaflöde från förändringar i rörelsekapital</i>			
Ökning(-)/Minskning (+) av varulager		23 009	-45 206
Ökning(-)/Minskning (+) av rörelsefordringar		-4 647	-5 213
Ökning(+)/Minskning (-) av rörelseskulder		15 926	30 946
Kassaflöde från den löpande verksamheten		58 052	12 232
Investeringsverksamheten			
Förvärv av dotterföretag	16	-66 123	-
Förvärv av materiella anläggningstillgångar	15	-589	-866
Avyttring av finansiella anläggningstillgångar		2 590	139
Förvärv av finansiella tillgångar	20	-99	-141
Förvärv övriga långfristiga fordringar		-	-76
Kassaflöde från investeringsverksamheten		-64 221	-944
Finansieringsverksamheten			
Upptagna lån		19 500	14 452
Amortering av låneskulder		-9 302	-
Utbetald utdelning till moderföretagets aktieägare		-	-20 000
Kassaflöde från finansieringsverksamheten		10 198	-5 548
Årets kassaflöde		4 029	5 740
Likvida medel vid årets början		14 375	8 635
Likvida medel vid årets slut		18 404	14 375

k=20250626;2025062706654

Redovisningsprinciper och bokslutskommentarer

Belopp i KSEK om inget annat anges.

Allmänna redovisningsprinciper

Årsredovisningen har upprättats i enlighet med årsredovisningslagen och Bokföringsnämndens allmänna råd BFNAR 2012:1 Årsredovisning och koncernredovisning (K3).

Moderföretaget tillämpar samma redovisningsprinciper som koncernen i övrigt.

Värderingsprinciper mm

Tillgångar, avsättningar och skulder har värderats till anskaffningsvärden om inget annat anges nedan.

Materiella anläggningstillgångar

Materiella anläggningstillgångar redovisas till anskaffningsvärde minskat med ackumulerade avskrivningar och nedskrivningar med tillägg för eventuella uppskrivningar. I anskaffningsvärdet ingår förutom inköpspriset även utgifter som är direkt hänförliga till förvärvet.

För koncernens byggnader har skillnaden i förbrukningen av betyande komponenter bedömts vara väsentlig. Dessa tillgångar har därför delats upp i komponenter vilka skrivs av separat.

Tillkommande utgifter

Tillkommande utgifter som uppfyller tillgångskriteriet räknas in i tillgångens redovisade värde. Utgifter för löpande underhåll och reparationer redovisas som kostnader när de uppkommer.

Avskrivningar

Avskrivning sker linjärt över tillgångens beräknade nyttjandeperiod eftersom det återspeglar den förväntade förbrukningen av tillgångens framtida ekonomiska fördelar. Avskrivningen redovisas som kostnad i resultaträkningen.

Hänsyn har tagits till beräknat restvärde, fastställt vid anskaffningstillfället i då rådande prisnivå.

	Koncern år	Moder- företag år
Materiella anläggningstillgångar:		
-Byggnader	15-100	
-Markanläggningar	20	
-Maskiner och inventarier	5	5

Skillnaden mellan ovan nämnda avskrivningar och skattemässigt gjorda avskrivningar redovisas i de enskilda företagen som ackumulerade överavskrivningar, vilka i förekommande fall ingår i obeskattade reserver.

För byggnader har skillnaden i förbrukning av betydande komponenter bedömts vara väsentlig. Huvudindelningen är byggnader och mark. Byggnaderna består av flera komponenter vars nyttjandeperioder varierar.

Följande huvudgrupper av komponenter har identifierats och ligger till grund för avskrivningen på byggnader:

- Stomme 100 år
- Stomkompletteringar, innerväggar m m 20-40 år
- Installationer, värme, el, VVS, ventilation m m 20-40 år
- Yttre ytskikt, fasader, yttertak, m m 20-30 år
- Inre ytskikt, maskinell utrustning m m 10-15 år

Nedskrivningar - materiella anläggningstillgångar

Vid varje balansdag bedöms om det finns någon indikation på att en tillgångs värde är lägre än dess redovisade värde. Om en sådan indikation finns, beräknas tillgångens återvinningsvärde.

Återvinningsvärdet är det högsta av verkligt värde med avdrag för försäljningskostnader och nyttjandevärde. Vid beräkning av nyttjandevärdet beräknas nuvärdet av de framtida kassaflöden som tillgången väntas ge upphov till i den löpande verksamheten samt när den avyttras eller uttrangeras. Den diskonteringsränta som används är före skatt och återspeglar marknadsmässiga bedömningar av pengars tidsvärde och de risker som avser tillgången. En tidigare nedskrivning återförs endast om de skäl som låg till grund för beräkningen av återvinningsvärdet vid den senaste nedskrivningen har förändrats.

Leasing - leasetagare

Alla leasingavtal har klassificerats som finansiella eller operationella leasingavtal. Ett finansiellt leasingavtal är ett leasingavtal enligt vilka de risker och fördelar som är förknippade med att äga en tillgång i allt väsentligt överförs från leasegivaren till leasetagaren. Ett operationellt leasingavtal är ett leasingavtal som inte är ett finansiellt leasingavtal.

nk=20250626;2025062706656

Finansiella leasingavtal

Rättigheter och skyldigheter enligt finansiella leasingavtal redovisas som tillgång och skuld i koncernbalansräkningen. Vid det första redovisningstillfället värderas tillgången och skulden till det lägsta av tillgångens verkliga värde och nuvärdet av minimileaseavgifterna. Utgifter som är direkt hänförliga till ingående och upplägg av leasingavtalet läggs till det belopp som redovisas som tillgång.

Efter det första redovisningstillfället fördelas minimileaseavgifterna på ränta och amortering av skulden enligt effektivräntemetoden. Variabla avgifter redovisas som kostnader det räkenskapsår de uppkommit.

Den leasade tillgången skrivs av över nyttjandeperioden.

Operationella leasingavtal

Leasingavgifterna enligt operationella leasingavtal, inklusive förhöjd förstagångshyra men exklusive utgifter för tjänster som försäkring och underhåll, redovisas som kostnad linjärt över leasingperioden.

Varulager

Varulagret är upptaget till det lägsta av anskaffningsvärdet och nettoförsäljningsvärdet. Därvid har inkuransrisk beaktats. Anskaffningsvärdet beräknas enligt först in- först ut- principen. I anskaffningsvärdet ingår förutom utgifter för inköp även utgifter för att bringa varorna till deras aktuella plats och skick. Reservdelar har värderats till ett vägt genomsnittligt anskaffningsvärde. Inkuransrisker har beaktats.

Skatt

Skatt på årets resultat i resultaträkningen består av aktuell skatt och uppskjuten skatt. Aktuell skatt är inkomstskatt för innevarande räkenskapsår som avser årets skattepliktiga resultat och den del av tidigare räkenskapsårs inkomstskatt som ännu inte har redovisats. Uppskjuten skatt är inkomstskatt för skattepliktigt resultat avseende framtida räkenskapsår till följd av tidigare transaktioner eller händelser.

Uppskjuten skatteskuld redovisas för alla skattepliktiga temporära skillnader, dock inte för temporära skillnader som härrör från första redovisningen av goodwill. Uppskjuten skattefordran redovisas för avdragsgilla temporära skillnader och för möjligheten att i framtiden använda skattemässiga underskottsavdrag. Värderingen baseras på hur det redovisade värdet för motsvarande tillgång eller skuld förväntas återvinnas respektive regleras. Beloppen baseras på de skattesatser och skatteregler som är beslutade före balansdagen och har inte nuvärdeberäknats.

Uppskjutna skattefordringar har värderats till högst det belopp som sannolikt kommer att återvinnas baserat på innevarande och framtida skattepliktiga resultat. Värderingen omprövas varje balansdag.

I koncernbalansräkningen delas obeskattade reserver upp på uppskjuten skatt och eget kapital.

Avsättningar

En avsättning redovisas i balansräkningen när företaget har en legal eller informell förpliktelse till följd av en inträffad händelse och det är sannolikt att ett utflöde av resurser krävs för att reglera förpliktelsen och en tillförlitlig uppskattning av beloppet kan göras.

Vid första redovisningstillfället värderas avsättningar till den bästa uppskattningen av det belopp som kommer att krävas för att reglera förpliktelsen på balansdagen. Avsättningarna omprövas varje balansdag.

Avsättningen redovisas till nuvärdet av de framtida betalningar som krävs för att reglera förpliktelsen.

Intäkter

Det inflöde av ekonomiska fördelar som företaget erhållit eller kommer att erhålla för egen räkning redovisas som intäkt. Intäkter värderas till verkliga värdet av det som erhållits eller kommer att erhållas, med avdrag för rabatter.

Försäljning av varor och tjänster

Vid försäljning av varor redovisas intäkten vid leverans.

Serviceavtalen i bolaget hanteras som successiv vinstavräkning.

Finansiella tillgångar och skulder

Finansiella tillgångar och skulder redovisas i enlighet med kapitel 11 (Finansiella instrument värderade utifrån anskaffningsvärdet) i BFNAR 2012:1.

Redovisning i och borttagande från balansräkningen

En finansiell tillgång eller skuld tas upp i balansräkningen när företaget blir part i instrumentets avtalsmässiga villkor.

En finansiell tillgång tas bort från balansräkningen när den avtalsenliga rätten till kassaflödet från tillgångar har upphört eller reglerats. Detsamma gäller när de risker och fördelar som är förknippade med innehavet i allt väsentligt överförs till annan part och företaget inte längre har kontroll över den finansiella tillgången. En finansiell skuld tas bort från balansräkningen när den avtalade förpliktelsen fullgjorts eller upphört.

Värdering av finansiella tillgångar

Finansiella tillgångar värderas vid första redovisningstillfället till anskaffningsvärde, inklusive eventuella transaktionsutgifterna som är direkt hänförliga till förvärvet av tillgången.

Finansiella omsättningstillgångar värderas efter första redovisningstillfället till det lägsta av anskaffningsvärdet och nettoförsäljningsvärdet på balansdagen.

Kundfordringar och övriga fordringar som utgör omsättningstillgångar värderas individuellt till det belopp som beräknas inflyta.

Räntebärande finansiella tillgångar värderas till upplupet anskaffningsvärde med tillämpning av effektivräntemetoden.

Värdering av finansiella skulder

Finansiella skulder värderas till upplupet anskaffningsvärde. Utgifter som är direkt hänförliga till upptagande av lån korrigerar lånets anskaffningsvärde och periodiseras enligt effektivräntemetoden.

Koncernredovisning

Dotterföretag

Dotterföretag är företag i vilka moderföretaget direkt eller indirekt innehar mer än 50 % av röstetalet eller på annat sätt har ett bestämmande inflytande. Bestämmande inflytande innebär en rätt att utforma ett företags finansiella och operativa strategier i syfte att erhålla ekonomiska fördelar. Redovisningen av rörelseförvärv bygger på enhetssynen. Det innebär att förvärvsanalysen upprättas per den tidpunkt då förvärvaren får bestämmande inflytande. Från och med denna tidpunkt ses förvärvaren och den förvärvade enheten som en redovisningsenhet. Tillämpningen av enhetssynen innebär vidare att alla tillgångar (inklusive goodwill) och skulder samt intäkter och kostnader medräknas i sin helhet även för delägda dotterföretag.

Anskaffningsvärdet för dotterföretag beräknas till summan av verkligt värde vid förvärvstidpunkten för

J

nk=20250626;2025062706658

erlagda tillgångar med tillägg av uppkomna och övertagna skulder samt emitterade eget kapitalinstrument, utgifter som är direkt hänförliga till rörelseförvärvet samt eventuell tilläggsköpeskilling. I förvärvsanalysen fastställs det verkliga värdet, med några undantag, vid förvärvstidpunkten av förvärvade identifierbara tillgångar och övertagna skulder samt minoritetsintresse. Minoritetsintresse värderas till verkligt värde vid förvärvstidpunkten. Från och med förvärvstidpunkten inkluderas i koncernredovisningen det förvärvade företagets intäkter och kostnader, identifierbara tillgångar och skulder liksom eventuell uppkommen goodwill eller negativ goodwill.

Eliminering av transaktioner mellan koncernföretag, intresseföretag och gemensamt styrda företag

Koncerninterna fordringar och skulder, intäkter och kostnader och orealiserade vinster eller förluster som uppkommer vid transaktioner mellan koncernföretag, elimineras i sin helhet. Orealiserade vinster som uppkommer vid transaktioner med intresseföretag elimineras i den utsträckning som motsvarar koncernens ägarandel i företaget. Orealiserade förluster elimineras på samma sätt som orealiserade vinster, men endast i den utsträckning det inte finns någon indikation på något nedskrivningsbehov.

Noter

Not 1 Redovisningsprinciper

Belopp i KSEK om inget annat anges.

Värderingsprinciper mm

Tillgångar, avsättningar och skulder har värderats till anskaffningsvärden om inget annat anges nedan.

Immateriella tillgångar

Avskrivningar

Avskrivning sker linjärt över tillgångens beräknade nyttjandeperiod. Avskrivningen redovisas som kostnad i resultaträkningen.

	Koncern år	Moder- företag år
Följande avskrivningstider tillämpas:		
Goodwill	5	0

Ersättningar till anställda

Beskrivningen nedan exemplifierar förhållanden som kan förekomma.

k=20250626;2025062706659

Ersättningar vid uppsägning

Ersättningar vid uppsägningar, i den omfattning ersättningen inte ger företaget några framtida ekonomiska fördelar, redovisas endast som en skuld och en kostnad när företaget har en legal eller informell förpliktelse att antingen

a) avsluta en anställds eller en grupp av anställdas anställning före den normala tidpunkten för anställningens upphörande, eller

b) lämna ersättningar vid uppsägning genom erbjudande för att uppmuntra frivillig avgång.

Ersättningar vid uppsägningar redovisas endast när företaget har en detaljerad plan för uppsägningen och inte har någon realistisk möjlighet att annullera planen.

Koncernredovisning

Goodwill

Koncernmässig goodwill uppkommer när anskaffningsvärdet vid förvärv av andelar i dotterföretag överstiger det i förvärvsanalysen fastställda värdet på det förvärvade företagens identifierbara nettotillgångar. Goodwill redovisas till anskaffningsvärde med avdrag för ackumulerade avskrivningar och eventuell nedskrivning.

Not 2 Uppskattningar och bedömningar

Varulager

För bilar i lagret har en bedömning genomförts per bil av förväntan netto nettoförsäljningsvärde. I nettoförsäljningssvärdet har beräknade försäljningsomkostnader och beräknade kostnader för reparationer till värderat skick inräknats.

Nettoförsäljningsvärdet har sedan jämförts med anskaffningsvärdet och justering har i förekommande fall gjorts till det lägsta av dessa värden. Försäljningsomkostnader består av direkt försäljningsomkostnader samt en bedömd kostnad för reparationer för färdigställande till värderat skick.

Kundfordringar samt finansiella fordringar

Löpande och i samband med bokslutsarbetet görs prövningar om det finns förfallna kundfordringar eller finansiella fordringar där det finns en förlustrisk. Genomgång sker individuellt av kundfordringar och de finansiella fordringarna och i förekommande fall görs reservationer för befarade förluster.

Avsättningar

Koncernen säljer till viss del bilar med garanterat restvärde. Vid bokslutet görs en uppskattning av bilparken som koncernen har garanterat ett fast återköpsvärde på. Bedömning görs utifrån de förutsättningarna om någon risk finns.

Not 3 Nettoomsättning per rörelsegrän och geografisk marknad

	2024-01-01- 2024-12-31	2023-01-01- 2023-12-31
Koncern		
<i>Nettoomsättning per rörelsegrän</i>		
Nya personbilar	607 641	452 861
Begagnade personbilar	247 694	308 081
Verkstad och reservdelar	167 976	84 592
Hyrer	-	1 601
	<u>1 023 311</u>	<u>847 135</u>
Moderföretag		
<i>Nettoomsättning per rörelsegrän</i>		
Nya personbilar	469 289	452 861

J

Begagnade personbilar
Verkstad och reservdelar

305 722	308 081
88 338	84 592
<hr/>	<hr/>
863 349	845 534

d

1=20250626;2025062706661



Not 4 Anställda, personalkostnader och arvoden till styrelse

Medelantalet anställda

	2024-01-01- 2024-12-31	Varav män	2023-01-01- 2023-12-31	Varav män
Moderföretag				
Sverige	86	77	78	68
Totalt moderföretaget	86	77	78	68
Dotterföretag				
Sverige	45	37	-	-
Totalt dotterföretag	45	37	-	-
Koncernen totalt	131	114	78	68

Redovisning av könsfördelning bland ledande befattningshavare

	2024-12-31 Andel kvinnor i %	2023-12-31 Andel kvinnor i %
Moderföretag		
Styrelsen	-	-
Övriga ledande befattningshavare	-	-
Koncern		
Styrelsen	-	-
Övriga ledande befattningshavare	-	-

Löner och andra ersättningar samt sociala kostnader, inklusive pensionskostnader

	2024-01-01- 2024-12-31	2023-01-01- 2023-12-31
Moderföretag		
Styrelse och VD	3 283	3 083
Övriga anställda	34 944	35 736
Summa	38 227	38 819
Sociala kostnader (varav pensionskostnader) 1)	18 529 5 616	17 824 4 016
Dotterföretag		
Styrelse och VD	-	-
Övriga anställda	17 084	-
Summa	17 084	-
Sociala kostnader (varav pensionskostnader)	4 213 751	- -
Koncern		
Styrelse och VD	3 283	3 083
Övriga anställda	52 028	35 736
Summa	55 311	38 819
Sociala kostnader (varav pensionskostnader) 2)	22 742 6 367	17 824 4 016

1) Av moderföretagets pensionskostnader avser 761 tkr (fg år 585 tkr) företagets ledning avseende 3 (3)

personer. Företagets utestående pensionsförpliktelser till dessa uppgår till 270 tkr (fg år 171 tkr) Av koncernens pensionskostnader avser 761 tkr (fg år 585 tkr) företagets avseende 3 (3) personer. Koncernens utestående pensionsförpliktelser till dessa uppgår till 270 tkr (fg år 171 tkr)

Avgångsvederlag

VD har rätt till 6 månaders uppsägningslön om personen i fråga själv säger upp sig och 12 månaders om uppsägningen gäller från företagets sida.

Not 5 Avskrivningar av materiella och immateriella anläggningstillgångar

	2024-01-01- 2024-12-31	2023-01-01- 2023-12-31
Koncern		
Goodwill	4 439	-
Byggnader	3 108	3 108
Koncernavskrivning byggnad	103	103
Maskiner och inventarier	2 046	1 394
	<u>9 696</u>	<u>4 605</u>
Moderföretag		
Maskiner och inventarier	1 399	1 013
	<u>1 399</u>	<u>1 013</u>

Not 6 Resultat från värdepapper och fordringar som är anläggningstillgångar

	2024-01-01- 2024-12-31	2023-01-01- 2023-12-31
Koncern		
Avyttring finansiella tillgångar	-20	22
Nedskrivning värdepapper	-	-1 060
	<u>-20</u>	<u>-1 038</u>
Moderföretag		
Avyttring finansiella tillgångar	-20	22
Nedskrivning värdepapper	-	-1 060
	<u>-20</u>	<u>-1 038</u>

Not 7 Ränteintäkter och liknande resultatposter

	2024-01-01- 2024-12-31	2023-01-01- 2023-12-31
Koncern		
Ränteintäkter, övriga	1 141	441
	<u>1 141</u>	<u>441</u>
Moderföretag		
Ränteintäkter, koncernföretag	45	79
Ränteintäkter, övriga	1 019	394
	<u>1 019</u>	<u>394</u>

d

1 064 473

Not 8 Räntekostnader och liknande resultatposter

	2024-01-01- 2024-12-31	2023-01-01- 2023-12-31
Koncern		
Räntekostnader, övriga	9 362	6 663
	<u>9 362</u>	<u>6 663</u>
Moderföretag		
Räntekostnader, koncernföretag	156	-
Räntekostnader, övriga	4 157	1 980
	<u>4 313</u>	<u>1 980</u>

Not 9 Bokslutsdispositioner, övriga

	2024-01-01- 2024-12-31	2023-01-01- 2023-12-31
Periodiseringsfond, årets avsättning	-7 200	-9 200
Periodiseringsfond, årets återföring	-	444
Summa	<u>-7 200</u>	<u>-8 756</u>

k=20250626;2025062706664

Not 10 Arvode och kostnadsersättning till revisorer

	2024-01-01- 2024-12-31	2023-01-01- 2023-12-31
Koncern		
<i>BDO Mälardalen AB</i>		
Revisionsarvode	683	476
Andra uppdrag	404	138
Summa	1 087	614
Moderföretag		
<i>BDO Mälardalen AB</i>		
Revisionsarvode	404	255
Andra uppdrag	275	138
Summa	679	393

Not 11 Operationell leasing - leasetagare

	2024-01-01- 2024-12-31	2023-01-01- 2023-12-31
Koncern		
<i>Tillgångar som innehas via operationella leasingavtal</i>		
Räkenskapsårets leasingkostnader inkl lokalhyra	13 427	287
Totala leasingkostnader	13 427	287
Inom ett år	13 856	295
Mellan ett och fem år	55 850	1 195
Moderföretag		
<i>Tillgångar som innehas via operationella leasingavtal</i>		
Räkenskapsårets leasingkostnad inkl lokalhyra	12 456	10 259
Inom ett år	12 650	10 350
Mellan ett och fem år	51 000	42 600

Not 12 Skatt på årets resultat

	2024-01-01- 2024-12-31	2023-01-01- 2023-12-31
Koncern		
Aktuell skatt	8 504	6 257
Uppskjuten skatt	1 990	1 924
	10 494	8 181
Moderföretag		
Aktuell skatt	5 706	5 787
Uppskjuten skatt	-23	-29
	5 683	5 758

K=20250626;2025062706665

d

Avstämning effektiv skatt

		2024		2023	
Koncernen	Procent		Procent	Belopp	
Resultat före skatt		31 143		38 060	
Skatt enligt gällande skattesats för moderföretaget	20,6	6 415	20,6	7 840	
Andra icke-avdragsgilla kostnader	0,4	130		226	
Ej skattepliktiga intäkter	-1,2	-389		-172	
Ränteavdrag begränsning	2,6	824		-	
Skatt hänförlig till inköp dotterbolag	4,3	1 328		-	
Schablonränta periodiseringsfonder	0,6	196		65	
Övrigt		-		-217	
Redovisad effektiv skatt	27,3	8 504	16,4	6 257	
Uppskjuten skatt		1 990		1 924	
		10 494		8 181	
Moderföretaget	Procent		Procent	Belopp	
Resultat före skatt		21 404		26 770	
Skatt enligt gällande skattesats för moderföretaget	20,6	4 409	20,6	5 515	
Ränteavdrag begränsning	3,8	824			
Andra icke-avdragsgilla kostnader	0,5	110		226	
Ej skattepliktiga intäkter		-13		97	
Schablonränta på periodiseringsfond	0,6	118		53	
Övrigt				38	
Redovisad effektiv skatt	25,5	5 448	21,6	5 787	
Uppskjuten skatt		-23		-29	
Korr f g års skatt		258		557	
		5 683		5 758	

Not 13 Goodwill

	2024-12-31	2023-12-31
Koncern		
<i>Akkumulerade anskaffningsvärden:</i>		
-Förvärv av dotterföretag	53 264	-
	53 264	-
-Årets avskrivning	-4 439	-
	-4 439	-
Redovisat värde vid årets slut	48 825	-
Moderföretag		
<i>Akkumulerade anskaffningsvärden:</i>		
Vid årets slut	-	-
<i>Akkumulerade avskrivningar:</i>		
Vid årets slut	-	-
	-	-
Redovisat värde vid årets slut	-	-

J

k=20250626;2025062706666

Not 14 Byggnader och mark

	Koncern	Moderföretag
<i>Ackumulerade anskaffningsvärden:</i>		
-Vid årets början	163 642	
	163 642	-
<i>Ackumulerade avskrivningar enligt plan:</i>		
-Vid årets början	-27 480	
-Årets avskrivning enligt plan	-3 109	
-Koncernavskrivning	-103	
	-30 692	-
Redovisat värde vid årets slut	132 950	-

Upplysning om verkligt värde lämnas ej då det inte är en förvaltningsfastighet.

Not 15 Maskiner och inventarier

	Koncern	Moderföretag
<i>Ackumulerade anskaffningsvärden:</i>		
-Vid årets början	9 055	5 801
-Nyanskaffningar	2 045	589
-Förvärv av dotterföretag	10 552	
-Avyttringar och utrangeringar	-634	-563
	21 018	5 827
<i>Ackumulerade avskrivningar enligt plan:</i>		
-Vid årets början	-4 645	-4 022
-Förvärv av dotterföretag	-10 077	
-Avyttringar och utrangeringar	634	563
-Omklassificeringar resultaträkning	857	857
-Årets avskrivning enligt plan	-2 302	-1 399
	-15 533	-4 001
Redovisat värde vid årets slut	5 485	1 826

Not 16 Andelar i koncernföretag

	2024-12-31	2023-12-31
<i>Ackumulerade anskaffningsvärden:</i>		
-Vid årets början	100	100
-Förvärv	66 123	
Redovisat värde vid årets slut	66 223	100

Spec av moderföretagets och koncernens innehav av andelar i koncernföretag

Ägarandelen av kapitalet avses, vilket även överensstämmer med andelen av rösterna för totalt antal aktier.

Samtliga dotterföretag har samma räkenskapsår som moderföretaget.

d

Dotterföretag / Org nr / Säte	Antal andelar	i %	Redovisat värde
Bil Treans Fastighetsbolag AB, 559078-5290, Uppsala	500	100	50
Bil Trean Kumla Fastigheter AB, 559208-7612, Uppsala	1 000	100	50
BIL TREAN I NORRTÄLJE/ÅKERSBERGA AB, 556548-8920, Stockholm	1 000	100	66 123

Not 17 Fordringar hos koncernföretag

	Moderföretag
<i>Akkumulerade anskaffningsvärden:</i>	
-Vid årets början	1 340
-Reglerade fordringar	-1 340
Redovisat värde vid årets slut	-

Not 18 Andra långfristiga värdepappersinnehav

	2024-12-31	2023-12-31
Koncern		
<i>Akkumulerade anskaffningsvärden:</i>		
-Vid årets början	2 310	2 449
-Avgående tillgångar	-2 310	-139
-Vid årets slut	-	2 310
-Ingående nedskrivningar	-1 060	
-Under året återförda nedskrivningar	1 060	
-Årets nedskrivningar	-	-1 060
Redovisat värde vid årets slut	-	1 250
Moderföretag		
<i>Akkumulerade anskaffningsvärden:</i>		
-Vid årets början	2 310	2 449
-Avgående tillgångar	-2 310	-139
-Vid årets slut	-	2 310
-Ingående nedskrivningar	-1 060	
-Under året återförda nedskrivningar	1 060	
-Årets nedskrivningar	-	-1 060
Redovisat värde vid årets slut	-	1 250

Not 19 Uppskjuten skatt

k=20250626;2025062706668

J

<i>Moderföretaget och koncernen</i>	<i>Redovisat värde</i>	<i>Skattemässigt värde</i>	<i>Temporär skillnad</i>
Väsentliga temporära skillnader hänförliga till uppskjuten skattefordran			
Pensionsavsättning	270	58	212
	270	58	212

Not 20 Andra långfristiga fordringar

	2024-12-31	2023-12-31
Koncern		
<i>Akkumulerade anskaffningsvärden:</i>		
-Vid årets början	171	30
-Tillkommande fordringar	99	141
-Vid årets slut	270	171
Redovisat värde vid årets slut	270	171
Moderföretag		
<i>Akkumulerade anskaffningsvärden:</i>		
-Vid årets början	171	30
-Tillkommande fordringar	99	141
-Vid årets slut	270	171
Redovisat värde vid årets slut	270	171

Av beloppet avser 270 tkr (föregående år 171 tkr) kapitalförsäkring. Kapitalförsäkringen är pantsatt för pensionsutfästelse.

Not 21 Förutbetalda kostnader och upplupna intäkter

	<i>Koncern</i>	<i>Moderföretag</i>
Förutbetalda kostnader och övriga poster	10 514	7 253
Försäljningsbonus	353	353
Upplupna intäkter	4 135	-
	15 002	7 606

Not 22 Disposition av resultat

Styrelsen föreslår att fritt eget kapital, 63 874 675 kr, disponeras enligt följande:

Balanseras i ny räkning	63 874 675
Summa	63 874 675

Not 23 Antal aktier och kvotvärde

	2024-12-31	2023-12-31
Antal aktier, st	5 000	5 000
Kvotvärde (kr)	100	100

Not 24 Periodiseringsfonder

	2024-12-31	2023-12-31
Periodiseringsfond, avsatt vid beskattningsår 2020	2 150	2 150
Periodiseringsfond, avsatt vid beskattningsår 2021	5 000	5 000
Periodiseringsfond, avsatt vid beskattningsår 2022	5 556	5 556
Periodiseringsfond, avsatt vid beskattningsår 2023	9 200	9 200
Periodiseringsfond, avsatt vid beskattningsår 2024	7 200	
	<u>29 106</u>	<u>21 906</u>

Not 25 Avsättningar för pensioner och liknande förpliktelser

	2024-12-31	2023-12-31
Koncern		
Tidigare år personalkostnader	171	30
Årets personalkostnad	99	141
Total avsättning för pensioner	270	171

Moder

Tidigare år personalkostnader	171	30
Årets personalkostnad	99	141
Total avsättning för pensioner	270	171

Pantsatt kapitalförsäkring till förmån för pensionsutfästelse i år 270 tkr (föregående år 171 tkr).

Not 26 Uppskjuten skatt

	2024-12-31	2023-12-31
Koncern		
Skillnad planenlig och skattemässig avskrivning	2 037	1 285
Skattedel i periodiseringsfonder	9 117	7 855
	<u>11 154</u>	<u>9 140</u>

Moderföretag

Skillnad planenlig och skattemässig avskrivning	-	-
	-	-

J

Not 27 Övriga avsättningar

	2024-12-31	2023-12-31
Koncern		
Garantiåtaganden	39	25
Reserv för garanterade återköpsavtal	255	465
	294	490
Moderföretag		
Garantiåtaganden	39	25
Reserv för garanterade återköpsavtal	255	465
	294	490

Not 28 Skulder till kreditinstitut

	Koncern	Moderföretag
Förfallotidpunkt, 1-5 år från balansdagen	30 156	13 000
Förfallotidpunkt, senare än fem år från balansdagen	78 211	6 500
	108 367	19 500

Not 29 Övriga långfristiga skulder

	Koncern	Moderföretag
Förfallotidpunkt, 1-5 år från balansdagen	17 152	14 832
	17 152	14 832

Not 30 Upplupna kostnader och förutbetalda intäkter

	Koncern	Moderföretag
Personalrelaterade kostnader	10 419	8 239
Serviceavtal	3 975	3 975
Övriga poster	8 192	2 208
	22 586	14 422

Not 31 Ställda säkerheter och eventalförpliktelser - koncernen

Ställda säkerheter

	2024-12-31	2023-12-31
<i>Ställa säkerheter</i>		
Fastighetsinteckningar	96 100	96 100
Företagsinteckningar	13 600	3 600
Tillgångar med äganderättsförbehåll	62 424	39 695
Andra långfristiga fordringar	270	171
Summa ställda säkerheter	172 394	139 566

Eventalförpliktelser

Inga eventalförpliktelser finns i år eller föregående år.

Not 32 Ställda säkerheter och eventualförpliktelser - moderföretaget

Ställda säkerheter

	2024-12-31	2023-12-31
<i>Ställda säkerheter</i>		
Företagsinteckningar	13 600	3 600
Tillgångar med äganderättsförbehåll	37 403	39 695
Andra långfristiga fordringar	270	171
Pantsatta aktier i dotterbolag	66 123	-
Summa ställda säkerheter	117 396	43 466

Eventualförpliktelser

I moderbolaget finns borgensförbindelser till förmån för dotterbolag uppgående till 93 156 tkr (föregående år 77 510 tkr).

Not 33 Väsentliga händelser efter räkenskapsårets slut

Vår bedömning är att 2025 kommer bli ett ganska normalt år gällande volymerna på varje enskild avdelning.

Not 34 Övriga upplysningar till kassaflödesanalysen

	2024-12-31	2023-12-31
Justering för poster som inte ingår i kassaflödet mm		
<i>Koncernen</i>		
Avskrivningar	9 696	4 605
Nedskrivningar anläggningstillgångar	-	1 060
Rearesultat försäljning av anläggningstillgångar	-857	-
Avsättningar avseende pensioner	-196	141
Övriga avsättningar	99	171
	8 742	5 977
<i>Moderföretaget</i>		
Avskrivningar	1 399	1 013
Nedskrivning värdepapper	-	1 060
Rearesultat försäljning av anläggningstillgångar	-857	-
Avsättningar avseende pensioner	99	141
Övriga avsättningar	-196	171
	445	2 385

d

Not 35 Koncernuppgifter

Företaget äger 100 procent av aktierna i Bil Treans Fastighetsbolag AB (559078-5290), Bil Trean Kumla Fastigheter AB (559208-7612) samt BIL TREAN NORRTÄLJE/ÅKERSBERGA AB (556548-8920)

Inköp och försäljning inom koncernen

Av koncernens totala inköp och försäljning mätt i kronor avser 0,1 procent av inköpen och 0 procent av försäljningen andra företag inom hela den företagsgrupp som koncernen tillhör.

Av moderföretagets totala inköp och försäljning mätt i kronor 1 procent av inköpen och 0,1 procent av försäljningen andra företag inom hela den företagsgrupp som företaget tillhör.

Not 36 Nyckeltalsdefinitioner

Nettoomsättning:

Bolagets intäkter

Balansomslutning:

Totala tillgångar


Soliditet:

Justerat eget kapital / Totala tillgångar

3

Underskrifter

Uppsala den 16 juni 2025




Tommy Björsberg
Styrelseordförande



Tomas Björsberg
Styrelseledamot




Mathias Björsberg
Styrelseledamot, Vice verkställande direktör




Hans Lide
Verkställande direktör

Min revisionsberättelse har lämnats den 16 juni 2025



Jonas Mårtensson
Auktoriserad revisor

k=20250626;2025062706674



Revisionsberättelse

Till bolagsstämman i Bil Trean i Uppsala Aktiebolag, org.nr 556174-4516

Rapport om årsredovisningen och koncernredovisningen

Uttalanden

Jag har utfört en revision av årsredovisningen och koncernredovisningen för Bil Trean i Uppsala Aktiebolag för år 2024.

Enligt min uppfattning har årsredovisningen och koncernredovisningen upprättats i enlighet med årsredovisningslagen och ger en i alla väsentliga avseenden rättvisande bild av moderbolagets och koncernens finansiella ställning per den 31 december 2024 och av dessas finansiella resultat och kassaflöden för året enligt årsredovisningslagen. Förvaltningsberättelsen är förenlig med årsredovisningens och koncernredovisningens övriga delar.

Jag tillstyrker därför att bolagsstämman fastställer resultaträkningen och balansräkningen för moderbolaget och koncernen.

Grund för uttalanden

Jag har utfört revisionen enligt International Standards on Auditing (ISA) och god revisionssed i Sverige. Mitt ansvar enligt dessa standarder beskrivs närmare i avsnittet *Revisorns ansvar*. Jag är oberoende i förhållande till moderbolaget och koncernen enligt god revisorssed i Sverige och har i övrigt fullgjort mitt yrkesetiska ansvar enligt dessa krav.

Jag anser att de revisionsbevis jag har inhämtat är tillräckliga och ändamålsenliga som grund för mina uttalanden.

Styrelsens och verkställande direktörens ansvar

Det är styrelsen och verkställande direktören som har ansvaret för att årsredovisningen och koncernredovisningen upprättas och att de ger en rättvisande bild enligt årsredovisningslagen. Styrelsen och verkställande direktören ansvarar även för den interna kontroll som de bedömer är nödvändig för att upprätta en årsredovisning och koncernredovisning som inte innehåller några väsentliga felaktigheter, vare sig dessa beror på oegentligheter eller misstag.

Vid upprättandet av årsredovisningen och koncernredovisningen ansvarar styrelsen och verkställande direktören för bedömningen av bolagets och koncernens förmåga att fortsätta verksamheten. De upplyser, när så är tillämpligt, om förhållanden som kan påverka förmågan att fortsätta verksamheten och att använda antagandet om fortsatt drift. Antagandet om fortsatt drift tillämpas dock inte om styrelsen och verkställande direktören avser att likvidera bolaget, upphöra med verksamheten eller inte har något realistiskt alternativ till att göra något av detta.

Revisorns ansvar

Mina mål är att uppnå en rimlig grad av säkerhet om huruvida årsredovisningen och koncernredovisningen som helhet inte innehåller några väsentliga felaktigheter, vare sig dessa beror på oegentligheter eller misstag, och att lämna en revisionsberättelse som innehåller mina uttalanden. Rimlig säkerhet är en hög grad av säkerhet, men är ingen garanti för att en revision som utförs enligt ISA och god revisionssed i Sverige alltid kommer att upptäcka en väsentlig felaktighet om en sådan finns. Felaktigheter kan uppstå på grund av oegentligheter eller misstag och anses vara väsentliga om de enskilt eller tillsammans rimligen kan förväntas påverka de ekonomiska beslut som användare fattar med grund i årsredovisningen och koncernredovisningen.

Som del av en revision enligt ISA använder jag professionellt omdöme och har en professionellt skeptisk inställning under hela revisionen. Dessutom:

- identifierar och bedömer jag riskerna för väsentliga felaktigheter i årsredovisningen och koncernredovisningen, vare sig dessa beror på oegentligheter eller misstag, utformar och utför granskningsåtgärder bland annat utifrån dessa risker och inhämtar revisionsbevis som är tillräckliga och ändamålsenliga för att utgöra en grund för mina uttalanden. Risken för att inte upptäcka en väsentlig felaktighet till följd av oegentligheter är högre än för en väsentlig felaktighet som beror på misstag, eftersom oegentligheter kan innefatta agerande i maskopi, förfalskning, avsiktliga utelämnanden, felaktig information eller åsidosättande av intern kontroll.
- skaffar jag mig en förståelse av den del av bolagets interna kontroll som har betydelse för min revision för att utforma granskningsåtgärder som är lämpliga med hänsyn till omständigheterna, men inte för att uttala mig om effektiviteten i den interna kontrollen.
- utvärderar jag lämpligheten i de redovisningsprinciper som används och rimligheten i styrelsens och verkställande direktörens uppskattningar i redovisningen och tillhörande upplysningar.
- drar jag en slutsats om lämpligheten i att styrelsen och verkställande direktören använder antagandet om fortsatt drift vid upprättandet av årsredovisningen och koncernredovisningen. Jag drar också en slutsats, med grund i de inhämtade revisionsbevisen, om huruvida det finns någon väsentlig osäkerhetsfaktor som avser sådana händelser eller förhållanden som kan leda till betydande tvivel om bolagets och koncernens förmåga att fortsätta verksamheten. Om jag drar slutsatsen att det finns en väsentlig osäkerhetsfaktor, måste jag i revisionsberättelsen fästa uppmärksamheten på upplysningarna i årsredovisningen och koncernredovisningen om den väsentliga osäkerhetsfaktorn eller, om sådana upplysningar är otillräckliga, modifiera uttalandet om årsredovisningen och koncernredovisningen. Mina slutsatser baseras på de revisionsbevis som inhämtas fram till datumet för revisionsberättelsen. Dock kan framtida händelser eller förhållanden göra att ett bolag och en koncern inte längre kan fortsätta verksamheten.
- utvärderar jag den övergripande presentationen, strukturen och innehållet i årsredovisningen och koncernredovisningen, däribland upplysningarna, och om årsredovisningen och koncernredovisningen återger de underliggande transaktionerna och händelserna på ett sätt som ger en rättvisande bild.
- planerar och utför jag koncernrevisionen för att inhämta tillräckliga och ändamålsenliga revisionsbevis avseende den finansiella informationen för företag eller affärsenheter inom koncernen som grund för att göra ett uttalande avseende koncernredovisningen. Jag ansvarar för styrning, övervakning och genomgång av det revisionsarbete som utförts för koncernrevisionens syfte. Jag är ensam ansvarig för mina uttalanden.

ank=20250626;2025062706676

Jag måste informera styrelsen om bland annat revisionens planerade omfattning och inriktning samt tidpunkten för den. Jag måste också informera om betydelsefulla iakttagelser under revisionen, däribland de eventuella betydande brister i den interna kontrollen som jag identifierat.

Rapport om andra krav enligt lagar och andra författningar

Uttalanden

Utöver min revision av årsredovisningen och koncernredovisningen har jag även utfört en revision av styrelsens och verkställande direktörens förvaltning för Bil Trean i Uppsala Aktiebolag för år 2024 samt av förslaget till dispositioner beträffande bolagets vinst eller förlust.

Jag tillstyrker att bolagsstämman disponerar vinsten enligt förslaget i förvaltningsberättelsen och beviljar styrelsens ledamöter och verkställande direktören ansvarsfrihet för räkenskapsåret.

Grund för uttalanden

Jag har utfört revisionen enligt god revisions sed i Sverige. Mitt ansvar enligt denna beskrivs närmare i avsnittet *Revisorns ansvar*. Jag är oberoende i förhållande till moderbolaget och koncernen enligt god revisors sed i Sverige och har i övrigt fullgjort mitt yrkesetiska ansvar enligt dessa krav.

Jag anser att de revisionsbevis jag har inhämtat är tillräckliga och ändamålsenliga som grund för mina uttalanden.

Styrelsens och verkställande direktörens ansvar

Det är styrelsen som har ansvaret för förslaget till dispositioner beträffande bolagets vinst eller förlust. Vid förslag till utdelning innefattar detta bland annat en bedömning av om utdelningen är försvarlig med hänsyn till de krav som bolagets och koncernens verksamhetsart, omfattning och risker ställer på storleken av moderbolagets och koncernens egna kapital, konsolideringsbehov, likviditet och ställning i övrigt.

Styrelsen ansvarar för bolagets organisation och förvaltningen av bolagets angelägenheter. Detta innefattar bland annat att fortlöpande bedöma bolagets och koncernens ekonomiska situation och att tillse att bolagets organisation är utformad så att bokföringen, medelsförvaltningen och bolagets ekonomiska angelägenheter i övrigt kontrolleras på ett betryggande sätt.

Verkställande direktören ska sköta den löpande förvaltningen enligt styrelsens riktlinjer och anvisningar och bland annat vidta de åtgärder som är nödvändiga för att bolagets bokföring ska fullgöras i överensstämmelse med lag och för att medelsförvaltningen ska skötas på ett betryggande sätt.

Revisorns ansvar

Mitt mål beträffande revisionen av förvaltningen, och därmed mitt uttalande om ansvarsfrihet, är att inhämta revisionsbevis för att med en rimlig grad av säkerhet kunna bedöma om någon styrelseledamot eller verkställande direktören i något väsentligt avseende:

- företagit någon åtgärd eller gjort sig skyldig till någon försummelse som kan föranleda ersättningsskyldighet mot bolaget, eller
- på något annat sätt handlat i strid med aktiebolagslagen, årsredovisningslagen eller bolagsordningen.

Mitt mål beträffande revisionen av förslaget till dispositioner av bolagets vinst eller förlust, och därmed mitt uttalande om detta, är att med rimlig grad av säkerhet bedöma om förslaget är förenligt med aktiebolagslagen.

Rimlig säkerhet är en hög grad av säkerhet, men ingen garanti för att en revision som utförs enligt god revisionssed i Sverige alltid kommer att upptäcka åtgärder eller försummelser som kan föranleda ersättningsskyldighet mot bolaget, eller att ett förslag till dispositioner av bolagets vinst eller förlust inte är förenligt med aktiebolagslagen.

Som en del av en revision enligt god revisionssed i Sverige använder jag professionellt omdöme och har en professionellt skeptisk inställning under hela revisionen. Granskningen av förvaltningen och förslaget till dispositioner av bolagets vinst eller förlust grundar sig främst på revisionen av räkenskaperna. Vilka tillkommande granskningsåtgärder som utförs baseras på min professionella bedömning med utgångspunkt i risk och väsentlighet. Det innebär att jag fokuserar granskningen på sådana åtgärder, områden och förhållanden som är väsentliga för verksamheten och där avsteg och överträdelser skulle ha särskild betydelse för bolagets situation. Jag går igenom och prövar fattade beslut, beslutsunderlag, vidtagna åtgärder och andra förhållanden som är relevanta för mitt uttalande om ansvarsfrihet. Som underlag för mitt uttalande om styrelsens förslag till dispositioner beträffande bolagets vinst eller förlust har jag granskat om förslaget är förenligt med aktiebolagslagen.

Uppsatt den 16 juni 2025

Jonas Mårtensson

Auktoriserad revisor

Fotokopians överensstämmelse
med originalet intygas:

