

Årsredovisning
och
Koncernredovisning
för
Molcap Invest AB (publ)
559377-9803
Räkenskapsåret
2024


Fastställelseintyg

Undertecknad styrelseledamot i Molcap Invest AB (publ) intygar att resultaträkningen och balansräkningen i årsredovisningen för moderbolaget samt koncernresultaträkningen och koncernbalansräkningen har fastställts på årsstämma den 21 maj 2025. Årsstämman beslutade att godkänna styrelsens förslag till resultatdisposition.

Jag intygar också att innehållet i årsredovisningen och revisionsberättelsen stämmer överens med originalen.

Stockholm

17/6-25



Oscar Molse

Årsredovisning
och
Koncernredovisning
för
Molcap Invest AB (publ)
559377-9803

Räkenskapsåret
2024

Innehållsförteckning

Förvaltningsberättelse	1
Resultaträkning koncern	3
Balansräkning koncern	4
Kassaflödesanalys koncern	6
Resultaträkning	7
Balansräkning	8
Noter	10

Styrelsen och verkställande direktören för Molcap Invest AB (publ) avger följande årsredovisning och koncernredovisning för räkenskapsåret 2024.

Årsredovisningen är upprättad i svenska kronor, SEK. Om inte annat särskilt anges, redovisas alla belopp i hela kronor (kr). Uppgifter inom parentes avser föregående år.

Förvaltningsberättelse

Information om verksamheten

Företaget ska direkt eller indirekt äga och förvalta aktier och andra värdepapper samt idka därmed förenlig verksamhet.

Bolaget har två helägda dotterbolag, Buntel AB, org nr 5597373-4295 och Molcap Growth AB, org nr 559358-0557.

Företaget har sitt säte i Stockholm.

Väsentliga händelser under räkenskapsåret

Inga väsentliga händelser har inträffat under året.

Ägarförhållanden

Bolaget har ett stort antal aktieägare med Modelio Equity Holding AB, org nr 559074-5641, med säte i Stockholm, som koncernmoder.

Flerårsöversikt (Tkr)

Koncernen	2024	2023	
Nettoomsättning	65 038	30 892	
Totala intäkter	256 188	298 938	
Resultat efter finansiella poster	70 583	-22 295	
Balansomslutning	734 111	643 268	
Soliditet (%)	85,7	92,6	

Moderbolaget	2024	2023	2022
Nettoomsättning	2 164	23 109	0
Totala intäkter	3 256	24 037	0
Resultat efter finansiella poster	-15 929	9 168	-10
Balansomslutning	555 978	565 752	17
Soliditet (%)	97,9	97,5	90,3

Förändringar i eget kapital

Koncernen	Aktie- kapital	Övrigt tillskjutet kapital	Annat eget kapital inkl. årets resultat	Totalt
Belopp vid årets ingång	510 366	541 705 642	39 215 901	581 431 909
Disposition enligt beslut av årsstämman:				
Utdelning			-10 866 000	-10 866 000
Årets resultat			58 711 267	58 711 267
Belopp vid årets utgång	510 366	541 705 642	87 061 168	629 277 176

Moderbolaget	Aktie- kapital	Fri överkurs- fond	Balanserat resultat	Årets resultat	Totalt
Belopp vid årets ingång	510 366	103 444 486	438 251 118	9 167 641	551 373 611
Disposition enligt beslut av årsstämman:					
Utdelning			-10 866 000		-10 866 000
Balanseras i ny räkning			9 167 641	-9 167 641	0
Årets resultat				4 070 556	4 070 556
Belopp vid årets utgång	510 366	103 444 486	436 552 759	4 070 556	544 578 167

Förslag till vinstdisposition

Styrelsen föreslår att till förfogande stående vinstmedel (kronor):

fri överkursfond	103 444 486
balanserad vinst	436 552 759
årets vinst	4 070 556
	544 067 801

disponeras så att	
till aktieägare utdelas	21 732 000
i ny räkning överföres	522 335 801
	544 067 801

(Utdelning sker med 1 000 kronor per preferensaktie och 1 krona per stamaktie.)

Styrelsen föreslås bemyndigas att besluta om tidpunkt då utdelningen skall betalas.

Styrelsen anser att förslaget är förenligt med försiktighetsregeln i 17 kap. 3 § aktiebolagslagen enligt följande redogörelse: Styrelsens uppfattning är att vinstutdelningen är försvarlig med hänsyn till de krav verksamhetens art, omfattning och risk ställer på storleken på det egna kapitalet, bolagets konsolideringsbehov, likviditet och ställning i övrigt.

Koncernens och moderbolagets resultat och ställning i övrigt framgår av efterföljande resultat- och balansräkningar samt kassaflödesanalyser med noter.

Koncernens Resultaträkning	Not	2024-01-01 -2024-12-31	2023-01-01 -2023-12-31
Nettoomsättning	1	65 038 487	30 892 437
Ränteintäkter från rörelsen		42 113 871	26 955 759
Intäkter från värdepapper	2	142 845 939	239 177 881
Övriga rörelseintäkter		6 190 175	1 911 620
		256 188 472	298 937 697
Rörelsens kostnader			
Direkta räntekostnader		-5 457 122	-14 240 697
Kostnader från värdepapper	3	-127 505 928	-253 152 381
Direkta rörelsekostnader		-19 043 003	-13 002 887
Övriga externa kostnader		-14 838 520	-20 842 788
Personalkostnader	4	-8 036 124	-4 803 731
Avskrivningar och nedskrivningar av materiella och immateriella anläggningstillgångar		-19 585	-11 965
Övriga rörelsekostnader		-876 758	-1 136 234
Resultat från andelar i intresseföretag		-9 706 638	-13 244 028
		-185 483 678	-320 434 711
Rörelseresultat		70 704 794	-21 497 014
Resultat från finansiella poster			
Övriga ränteintäkter och liknande resultatposter	5	18 294	99 292
Räntekostnader och liknande resultatposter	6	-139 911	-897 769
		-121 617	-798 477
Resultat efter finansiella poster		70 583 177	-22 295 491
Resultat före skatt		70 583 177	-22 295 491
Skatt på årets resultat		-7 740 173	-2 371 374
Uppskjuten skatt		-4 131 737	1 888 634
Årets resultat		58 711 267	-22 778 231

Koncernens Balansräkning	Not	2024-12-31	2023-12-31
TILLGÅNGAR			
Anläggningstillgångar			
<i>Materiella anläggningstillgångar</i>			
Inventarier, verktyg och installationer	7	146 250	165 835
		146 250	165 835
<i>Finansiella anläggningstillgångar</i>			
Andelar i intresseföretag och gemensamt styrda företag	8, 9	12 392 724	21 338 973
Fordringar hos intresseföretag och gemensamt styrda företag	10	34 750 000	29 750 000
Andra långfristiga värdepappersinnehav	11	132 835 155	123 239 183
Uppskjuten skattefordran	12	228 897	1 888 634
Kapitalförsäkringar	13	281 644 575	229 582 426
Andra långfristiga fordringar	14	15 250 000	17 875 000
		477 101 351	423 674 216
Summa anläggningstillgångar		477 247 601	423 840 051
Omsättningstillgångar			
<i>Kortfristiga fordringar</i>			
Kundfordringar		997 500	1 563 787
Fordringar hos koncernföretag		228 854	0
Fordringar hos intresseföretag och gemensamt styrda företag		7 000 000	6 000 000
Övriga fordringar	15	89 779 837	111 572 673
Förutbetalda kostnader och upplupna intäkter		27 395 073	20 583 138
		125 401 264	139 719 598
<i>Kortfristiga placeringar</i>			
Övriga kortfristiga placeringar		72 236 614	21 879 653
		72 236 614	21 879 653
<i>Kassa och bank</i>		59 225 749	57 828 829
Summa omsättningstillgångar		256 863 627	219 428 080
SUMMA TILLGÅNGAR		734 111 228	643 268 131

Molcap Invest AB (publ)
Org.nr 559377-9803

5 (21)

2025061826411

Koncernens Balansräkning

Not 2024-12-31 2023-12-31

EGET KAPITAL OCH SKULDER

Eget kapital

Eget kapital hänförligt till moderföretagets aktieägare

Aktiekapital

510 366

510 366

Övrigt tillskjutet kapital

541 705 642

541 705 642

Annat eget kapital inklusive årets resultat

87 061 168

39 215 901

Eget kapital hänförligt till moderföretagets aktieägare

629 277 176

581 431 909

Summa eget kapital

629 277 176

581 431 909

Avsättningar

Uppskjuten skatteskuld

2 472 000

0

2 472 000

0

Långfristiga skulder

Övriga skulder

100 000

100 000

100 000

100 000

Kortfristiga skulder

Leverantörsskulder

1 367 643

1 119 028

Skulder till koncernföretag

4 486 989

6 102 040

Aktuella skatteskulder

9 411 232

3 449 641

Övriga skulder

82 100 478

39 927 660

Upplupna kostnader och förutbetalda intäkter

4 895 710

11 137 853

102 262 052

61 736 222

SUMMA EGET KAPITAL OCH SKULDER

734 111 228

643 268 131



Koncernens	Not	2024-01-01	2023-01-01
Kassaflödesanalys		-2024-12-31	-2023-12-31
Den löpande verksamheten			
Resultat efter finansiella poster		70 583 177	-23 170 677
Justeringar för poster som inte ingår i kassaflödet m.m		-6 015 732	9 236 938
Betald skatt		-1 778 582	-102 733
Kassaflöde från den löpande verksamheten före förändringar av rörelsekapital		62 788 863	-14 036 472
Kassaflöde från förändringar i rörelsekapital			
Förändring av kortfristiga placeringar		-50 356 961	-6 487 052
Förändring av kortfristiga fordringar		14 318 334	28 379 467
Förändring av kortfristiga skulder		34 564 239	4 543 621
Kassaflöde från den löpande verksamheten		61 314 475	12 399 564
Investeringsverksamheten			
Försäljning av anläggningstillgångar		2 053 984	0
Förvärv av dotterbolag		0	56 628 045
Förvärv av finansiella anläggningstillgångar		-51 105 539	-115 145 194
Kassaflöde från investeringsverksamheten		-49 051 555	-58 517 149
Finansieringsverksamheten			
Nyemission		0	103 929 852
Utbetald utdelning		-10 866 000	0
Kassaflöde från finansieringsverksamheten		-10 866 000	103 929 852
Årets kassaflöde		1 396 920	57 812 267
Likvida medel vid årets början			
Likvida medel vid årets början		57 828 829	16 562
Likvida medel vid årets slut		59 225 749	57 828 829

Molcap Invest AB (publ)
Org.nr 559377-9803

7 (21)

Moderbolagets Resultaträkning

	Not	2024-01-01 -2024-12-31	2023-01-01 -2023-12-31
Rörelsens intäkter			
Nettoomsättning	1	2 163 516	23 108 849
Övriga rörelseintäkter		1 092 730	927 904
		3 256 246	24 036 753
Rörelsens kostnader			
Direkta rörelsekostnader		-5 183 579	-1 569 786
Övriga externa kostnader		-9 155 628	-10 671 098
Personalkostnader	4	-7 059 916	-4 054 290
Avskrivningar och nedskrivningar av materiella och immateriella anläggningstillgångar		-19 585	-11 965
		-21 418 708	-16 307 139
Rörelseresultat		-18 162 462	7 729 614
Resultat från finansiella poster			
Övriga ränteintäkter och liknande resultatposter	5	2 314 148	1 681 019
Räntekostnader och liknande resultatposter	6	-81 130	-242 992
		2 233 018	1 438 027
Resultat efter finansiella poster		-15 929 444	9 167 641
Bokslutsdispositioner	16	20 000 000	0
Resultat före skatt		4 070 556	9 167 641
Årets resultat		4 070 556	9 167 641



Moderbolagets Balansräkning

Not 2024-12-31 2023-12-31

TILLGÅNGAR

Anläggningstillgångar

Materiella anläggningstillgångar

Inventarier, verktyg och installationer

7 146 250 165 835
146 250 165 835

Finansiella anläggningstillgångar

Andelar i koncernföretag

17, 18 345 674 550 345 674 550

Fordringar hos koncernföretag

19 52 150 314 84 845 257

Kapitalförsäkringar

13 154 659 193 132 840 678

552 484 057 563 360 485

Summa anläggningstillgångar

552 630 307 563 526 320

Omsättningstillgångar

Kortfristiga fordringar

Kundfordringar

737 500 932 187

Aktuella skattefordringar

143 950 151 636

Övriga fordringar

852 666 194 134

Förutbetalda kostnader och upplupna intäkter

922 267 89 782

2 656 383 1 367 739

Kassa och bank

690 826 858 303

Summa omsättningstillgångar

3 347 209 2 226 042

SUMMA TILLGÅNGAR

555 977 516 565 752 362



Moderbolagets Balansräkning

Not 2024-12-31 2023-12-31

EGET KAPITAL OCH SKULDER

Eget kapital

Bundet eget kapital

Aktiekapital

510 366 510 366
510 366 510 366

Fritt eget kapital

Fri överkursfond

103 444 486 103 444 486

Balanserad vinst eller förlust

436 552 759 438 251 118

Årets resultat

4 070 556 9 167 641

544 067 801 550 863 245

Summa eget kapital

544 578 167 551 373 611

Långfristiga skulder

Övriga skulder

100 000 100 000

Summa långfristiga skulder

100 000 100 000

Kortfristiga skulder

Leverantörsskulder

1 264 143 1 119 028

Skulder till koncernföretag

4 436 989 6 102 040

Övriga skulder

2 046 941 2 118 950

Upplupna kostnader och förutbetalda intäkter

3 551 276 4 938 733

Summa kortfristiga skulder

11 299 349 14 278 751

SUMMA EGET KAPITAL OCH SKULDER

555 977 516 565 752 362



Noter

Redovisnings- och värderingsprinciper

Allmänna upplysningar

Årsredovisningen och koncernredovisningen är upprättad i enlighet med årsredovisningslagen och BFNAR 2012:1 Årsredovisning och koncernredovisning (K3).

Redovisningsprinciperna är oförändrade jämfört med föregående år.

Vissa omklassificeringar har skett mellan kortfristiga placeringar och övriga skulder i föregående års siffror för att skapa en bättre jämförbarhet.

Rättelser av fel i koncernens siffror

Rättelse av föregående års siffrors klassificering (och en resultateffekt om +869,5 tkr) har skett vad gäller belopp för nettoomsättning (+23,4 mkr) och kostnader värdepapper (-22,5 mkr) i resultaträkningen. Justering har skett i not 10 för posten andra långfristiga värdepappersinnehav. Rättelsen avser en värdepapperstransaktion som tidigare felaktigt låg nettoredovisad.

Intäktsredovisning

Intäkter har tagits upp till verkligt värde av vad som erhållits eller kommer att erhållas och redovisas i den omfattning det är sannolikt att de ekonomiska fördelarna kommer att tillgodogöras bolaget och intäkterna kan beräknas på ett tillförlitligt sätt.

Intäkter från företagets kärnverksamhet redovisas enligt nedan för koncernen:

Under posten nettoomsättning redovisas garantiintäkter, under posten ränteintäkter redovisas ränteintäkter enligt effektivräntemetoden. Ränteintäkterna består av ränteintäkter från lång- och kortfristiga lånefordringar.

Under posten intäkter från värdepapper redovisas försäljningar av kortfristiga placeringar och orealiserade vinster på dessa samt orealiserade och realiserade vinster på långfristiga värdepappersinnehav och orealiserade vinster på kapitalförsäkringar.

Moderbolaget

För moderbolaget redovisas förmedlingsavgifter och värdeförändring av kapitalförsäkringar under nettoomsättning.

Redovisning av kostnader

Under direkta kostnader redovisas koncernens räntekostnader som är kopplade till de kort- och långfristiga lånefordringarna.

Realiserade och orealiserade förluster på kortfristiga placeringar, långfristiga värdepappersinnehav och kapitalförsäkringar redovisas under kostnader från värdepapper.

Kostnader för garantier redovisas under posten direkta rörelsekostnader.

Koncernredovisning

Konsolideringsmetod

Koncernredovisningen har upprättats enligt förvärvsmetoden. Detta innebär att förvärvade verksamheters identifierbara tillgångar och skulder redovisas till marknadsvärde enligt upprättad förvärvsanalys.

Överstiger verksamhetens anskaffningsvärde det beräknade marknadsvärdet av de förväntade nettotillgångarna enligt förvärvsanalysen redovisas skillnaden som goodwill.

Intresseföretag och Gemensamt styrt företag

Som intresseföretag räknas sådana företag där företaget har ett betydande men inte bestämmande inflytande. Ett betydande inflytande anses normalt föreligga när företaget äger minst 20 % men inte mer än 50 % av rösterna i ett annat företag.

Redovisning av intresseföretag

Innehav i intresseföretag redovisas i koncernredovisningen enligt kapitalandelsmetoden. Det innebär att en förvärvsanalys upprättas och eventuella över- eller undervärden identifieras. Det koncernmässiga värdet på andelen påverkas under innehavstiden genom avskrivningar på övervärden eller återföring av undervärden. Andelsvärdet påverkas även av resultatandelen i intresseföretaget under innehavstiden, justerat för internvinster och övriga koncernmässiga justeringar. Erhållna utdelningar reducerar det koncernmässiga värdet.

Andel i intresseföretagets resultat efter skatt redovisas på egen rad och påverkar koncernens rörelseresultat.

Transaktioner mellan koncernföretag

Koncerninterna fordringar och skulder samt transaktioner mellan koncernföretag liksom orealiserade vinster elimineras i sin helhet. Orealiserade förluster elimineras också såvida inte transaktionen motsvarar ett nedskrivningsbehov.

Förändring av internvinst under räkenskapsåret har eliminerats i koncernresultaträkningen.

Anläggningstillgångar

Immateriella och materiella anläggningstillgångar redovisas till anskaffningsvärde minskat med ackumulerade avskrivningar enligt plan och eventuella nedskrivningar.

Avskrivning sker linjärt över den förväntade nyttjandeperioden med hänsyn till väsentligt restvärde. Följande avskrivningsprocent tillämpas:

Materiella anläggningstillgångar

Inventarier, verktyg och installationer 20%

Finansiella instrument

Samtliga finansiella instrument värderas och redovisas utifrån verkligt värde i enlighet med reglerna i kapitel 12 i BFNAR 2012:1 (K3).

Värderingen av de onoterade innehaven sker i samråd med företaget Kaptena som är specialiserad på onoterade aktieinnehav. De onoterade innehaven ska värderas utifrån senaste värderingsrundan om det inte finns anledning att tro att värdet väsentligt har förändrats sedan dess. För de fall används en utdelningsbaserad diskonteringsmodell.

Andelar i intresseföretag

Andelar i intresseföretag redovisas till anskaffningsvärde efter avdrag för eventuella nedskrivningar. I anskaffningsvärdet ingår köpeskillingen som erlagts för aktierna samt förvärvskostnader. Eventuella kapitaltillskott läggs till anskaffningsvärdet när de uppkommer.

Inkomstskatter

Total skatt utgörs av aktuell skatt och uppskjuten skatt. Skatter redovisas i resultaträkningen, utom då underliggande transaktion redovisas direkt mot eget kapital varvid tillhörande skatteeffekter redovisas i eget kapital.

Uppskjuten skatt

Uppskjuten skatt är inkomstskatt som avser framtida räkenskapsår till följd av tidigare händelser. Redovisning sker enligt balansräkningsmetoden. Enligt denna metod redovisas uppskjutna skatteskulder och uppskjutna skattefordringar på temporära skillnader som uppstår mellan bokförda respektive skattemässiga värden för tillgångar och skulder samt för övriga skattemässiga avdrag eller underskott.

Uppskjutna skattefordringar netto redovisas mot uppskjutna skatteskulder endast om de kan betalas med ett nettobelopp. Uppskjuten skatt beräknas utifrån gällande skattesats på balansdagen. Effekter av förändringar i gällande skattesatser resultatförs i den period förändringen lagstads. Uppskjuten skattefordran redovisas som finansiell anläggningstillgång och uppskjuten skatteskuld som avsättning.

Uppskjuten skattefordran avseende underskottsavdrag eller andra framtida skattemässiga avdrag redovisas i den omfattning det är sannolikt att avdragen kan avräknas mot framtida skattemässiga överskott.

På grund av sambandet mellan redovisning och beskattning särredovisas inte den uppskjutna skatteskulden som är hänförlig till obeskattade reserver.

Ersättningar till anställda

Ersättningar till anställda avser alla former av ersättningar som företaget lämnar till de anställda. Kortfristiga ersättningar utgörs av bland annat löner, betald semester, betald frånvaro, bonus och ersättning efter avslutad anställning (pension). Kortfristiga ersättningar redovisas som kostnad och en skuld då det finns en legal eller informell förpliktelse att betala ut en ersättning till följd av en tidigare händelse och en tillförlitlig uppskattning av beloppet kan göras.

Kassaflödesanalys

Kassaflödesanalysen upprättas enligt indirekt metod. Det redovisade kassaflödet omfattar endast transaktioner som medfört in- eller utbetalningar.

Nyckeltalsdefinitioner

Nettoomsättning

Rörelsens huvudintäkter, fakturerade kostnader, sidointäkter samt intäktskorrigeringar.

Resultat efter finansiella poster

Resultat efter finansiella intäkter och kostnader men före bokslutsdispositioner och skatter.

Balansomslutning

Företagets samlade tillgångar.

Soliditet (%)

Justerat eget kapital (eget kapital och obeskattade reserver med avdrag för uppskjuten skatt) i procent av balansomslutning.

Not 1 Nettoomsättning Koncernen

	2024	2023
Garantiersättning	61 668 419	26 386 532
Erhållna utdelningar	1 146 552	797 282
Förmedlingsavgifter	1 698 516	3 708 623
Signing fee	60 000	0
Fakturerade arvoden	465 000	0
	65 038 487	30 892 437

Moderbolaget

	2024	2023
Förmedlingsavgifter	1 698 516	3 708 623
Orealiserade vinster på kapitalförsäkringar	0	19 400 226
Fakturerade arvoden	465 000	0
	2 163 516	23 108 849

Not 2 Intäkter från värdepapper Koncernen

	2024	2023
Försäljning värdepapper	114 028 311	194 265 200
Orealiserade vinster	26 457 069	42 521 562
Övriga intäkter värdepapper	2 360 559	2 391 119
	142 845 939	239 177 881

Not 3 Kostnader från värdepapper Koncernen

	2024	2023
Anskaffning värdepapper	-123 613 365	-191 029 289
Orealiserade förluster	0	-61 026 217
Övriga kostnader värdepapper	-3 892 563	-1 096 875
	-127 505 928	-253 152 381

**Not 4 Anställda och personalkostnader
Koncernen**

	2024	2023
Medelantalet anställda		
Män	7	7
	7	7
Löner och andra ersättningar		
Verkställande direktör	1 350 000	1 200 000
Styrelsearvode	75 000	50 000
Ledande befattningshavare	715 433	545 864
Övriga anställda	3 590 566	1 708 862
	5 730 999	3 504 726
Sociala kostnader		
Pensionskostnader för styrelse och verkställande direktör	28 962	24 277
Pensionskostnader för övriga anställda	246 421	62 052
Övriga sociala avgifter enligt lag och avtal	1 853 226	1 116 938
	2 128 609	1 203 267
Totala löner, ersättningar, sociala kostnader och pensionskostnader	7 859 608	4 707 993

Moderbolaget

	2024	2023
Medelantalet anställda		
Män	6	6
	6	6
Löner och andra ersättningar		
Styrelse och verkställande direktör	1 425 000	1 250 000
Övriga anställda	3 590 566	1 708 862
	5 015 566	2 958 862
Sociala kostnader		
Pensionskostnader för styrelse och verkställande direktör	0	0
Pensionskostnader för övriga anställda	246 421	62 052
Övriga sociala avgifter enligt lag och avtal	1 621 413	938 830
	1 867 834	1 000 882
Totala löner, ersättningar, sociala kostnader och pensionskostnader	6 883 400	3 959 744

**Not 5 Övriga ränteintäkter och liknande resultatposter
Koncernen**

	2024	2023
Övriga ränteintäkter	18 294	99 292
	18 294	99 292

Moderbolaget

	2024	2023
Ränteintäkter från koncernföretag	2 296 092	1 583 286
Övriga ränteintäkter	18 056	97 733
	2 314 148	1 681 019

**Not 6 Räntekostnader och liknande resultatposter
Koncernen**

	2024	2023
Övriga räntekostnader	-139 911	-897 769
	-139 911	-897 769

Moderbolaget

	2024	2023
Räntekostnader till koncernföretag	0	-180 217
Övriga räntekostnader	-81 130	-62 775
	-81 130	-242 992

**Not 7 Inventarier, verktyg och installationer
Koncernen**

Moderbolaget

	2024-12-31	2023-12-31
Ingående anskaffningsvärden	177 800	0
Tillkommande	0	177 800
Utgående ackumulerade anskaffningsvärden	177 800	177 800
Ingående avskrivningar	-11 965	0
Årets avskrivningar	-19 585	-11 965
Utgående ackumulerade avskrivningar	-31 550	-11 965
Utgående redovisat värde	146 250	165 835

**Not 8 Andelar i intresseföretag och gemensamt styrda företag
Koncernen**

	2024-12-31	2023-12-31
Ingående anskaffningsvärden	21 338 973	0
Tillkommande	3 136 133	34 583 001
Avgående	-615 169	0
Omklassificeringar	-3 377 020	0
Andel av årets resultat	-8 090 193	-13 244 028
Utgående ackumulerade anskaffningsvärden	12 392 724	21 338 973
Utgående redovisat värde	12 392 724	21 338 973

**Not 9 Specifikation andelar i intresseföretag och gemensamt styrda företag
Koncernen**

Namn	Kapital- andel	Rösträtts- andel	Antal andelar	Bokfört värde
SAYP Group AB	50,0%	50,0%	500	0
Garantio Greentech AB	34,4%	34,4%	36 666	854 698
Sociallite US AB (publ)	14,6%	14,6%	650 000	0
Mresell AB	20,9%	20,9%	115 502	11 538 026
				12 392 724

	Org.nr	Säte	Resultat
SAYP Group AB	559337-5370	Stockholm	-17 925 000
Garantio Greentech AB	559283-5671	Norrköping	450 184
Sociallite US AB (publ)	559078-0531	Stockholm	-20 837 000
Mresell AB	556967-3105	Sundbyberg	-31 585 000

**Not 10 Fordringar hos intresseföretag och gemensamt styrda företag
Koncernen**

	2024-12-31	2023-12-31
Ingående anskaffningsvärden	29 750 000	0
Tillkommande fordringar	0	29 750 000
Omklassificeringar	5 000 000	0
Utgående ackumulerade anskaffningsvärden	34 750 000	29 750 000
Utgående redovisat värde	34 750 000	29 750 000

**Not 11 Andra långfristiga värdepappersinnehav
Koncernen**

	2024-12-31	2023-12-31
Ingående anskaffningsvärden	122 369 677	0
Inköp	4 919 929	187 976 855
Försäljningar	-1 438 815	-11 236 424
Omklassificeringar	2 379 801	0
Värdeförändring	4 604 563	-54 370 754
Utgående ackumulerade anskaffningsvärden	132 835 155	122 369 677
Utgående redovisat värde	132 835 155	122 369 677

**Not 12 Uppskjuten skattefordran
Koncernen**

	2024-12-31	2023-12-31
Ingående anskaffningsvärden	1 888 634	0
Tillkommande fordran	0	1 888 634
Avgående fordran	-1 659 737	
Utgående ackumulerade anskaffningsvärden	228 897	1 888 634
Utgående redovisat värde	228 897	1 888 634

Not 13 Kapitalförsäkringar Koncernen

	2024-12-31	2023-12-31
Ingående anskaffningsvärden	187 060 864	0
Tillkommande fordringar	43 049 477	187 060 864
Utgående ackumulerade anskaffningsvärden	230 110 341	187 060 864
Ingående värdeförändring	42 521 562	0
Årets värdeförändring	9 012 672	42 521 562
Utgående värdeförändring	51 534 234	42 521 562
Utgående redovisat värde	281 644 575	229 582 426

Kapitalförsäkringarnas marknadsvärden per 2024-12-31 uppgår till 281 644 575 kronor.

Moderbolaget

	2024-12-31	2023-12-31
Ingående anskaffningsvärden	113 440 452	0
Tillkommande fordringar	26 601 374	113 440 452
Utgående ackumulerade anskaffningsvärden	140 041 826	113 440 452
Ingående värdeförändring	19 400 226	0
Årets värdeförändring	-4 782 859	19 400 226
Utgående ackumulerade nedskrivningar	14 617 367	19 400 226
Utgående redovisat värde	154 659 193	132 840 678

Kapitalförsäkringarnas marknadsvärden per 2024-12-31 uppgår till 154 659 193 kronor.

Inom ramen för kapitalförsäkringarna finns kreditlimit om 40 mkr och nyttjat belopp uppgår till 37,3 mkr (17,7 mkr) vilka redovisas inom ramen för kapitalförsäkringarna.

Not 14 Andra långfristiga fordringar Koncernen

	2024-12-31	2023-12-31
Ingående anskaffningsvärden	17 875 000	0
Tillkommande fordringar	0	17 875 000
Omklassificeringar	-2 625 000	0
Utgående ackumulerade anskaffningsvärden	15 250 000	17 875 000
Utgående redovisat värde	15 250 000	17 875 000

**Not 15 Övriga fordringar
Koncernen**

	2024-12-31	2023-12-31
Lånefordringar	85 016 687	111 376 977
Övriga fordringar	4 763 150	195 696
	89 779 837	111 572 673

**Not 16 Bokslutsdispositioner
Moderbolaget**

	2024	2023
Mottagna koncernbidrag	20 000 000	0
	20 000 000	0

**Not 17 Andelar i koncernföretag
Moderbolaget**

	2024-12-31	2023-12-31
Ingående anskaffningsvärden	345 674 550	0
Tillkommande	0	345 674 550
Utgående ackumulerade anskaffningsvärden	345 674 550	345 674 550
Utgående redovisat värde	345 674 550	345 674 550

**Not 18 Specifikation andelar i koncernföretag
Moderbolaget**

Namn	Kapital- andel	Rösträtts- andel	Antal andelar	Bokfört värde
Buntel AB	100%	100%	250	187 957 536
Molcap Growth AB	100%	100%	250	157 717 014
				345 674 550

	Org.nr	Säte	Eget kapital	Resultat
Buntel AB	559373-4295	Stockholm	263 796 630	57 876 985
Molcap Growth AB	559358-0557	Stockholm	194 461 877	5 526 162

**Not 19 Fordringar hos koncernföretag
Moderbolaget**

	2024-12-31	2023-12-31
Ingående anskaffningsvärden	84 845 257	0
Tillkommande fordringar	0	84 845 257
Avgående fordringar	-32 694 943	0
Utgående ackumulerade anskaffningsvärden	52 150 314	84 845 257
Utgående redovisat värde	52 150 314	84 845 257

**Not 20 Eventualförpliktelser
Koncernen**

Lånelöften/lämnade ej nyttjade krediter redovisas utanför balansräkningen som eventualförpliktelse.

	2024-12-31	2023-12-31
Beviljat men ej utbetalat	149 200 000	52 250 000
	149 200 000	52 250 000

**Not 21 Ställda säkerheter
Koncernen**

	2024-12-31	2023-12-31
Kapitalförsäkringar	227 915 664	172 982 159
	227 915 664	172 982 159

Moderbolaget

	2024-12-31	2023-12-31
Kapitalförsäkringar	154 659 193	132 840 678
	154 659 193	132 840 678

**Not 22 Uppgifter om moderföretag
Moderbolaget**

Moderföretag i den största koncern där företaget ingår och som upprättar koncernredovisning är Modelio Equity Holding AB med organisationsnummer 559074-5641 med säte i Stockholm.

Not 23 Väsentliga händelser efter räkenskapsårets slut
Koncernen
Moderbolaget

Marknaden har varit volatil under det nya året till följd av den handelspolitik som USA bedrivit. Vi bedömer att detta inte haft någon väsentlig negativ påverkan på bolaget.

Vårt dotterbolag Molcap Growth AB har efter balansdagen förvärvat samtliga aktier i Ecomm Holding AB, org nr 559369-7021, med tillhörande dotterbolag Gasoltuben Nordic AB, org nr 556843-8757.

Den dag som framgår av respektive befattningshavares elektroniska underskrift



Oscar Molse
Ordförande



Oliver Molse
Verkställande direktör, ledamot



Peter Ferm



Patrik Mellin

Vår revisionsberättelse har lämnats den dag som framgår av min elektroniska underskrift

BDO Mälardalen AB



Malin Gustavsson
Auktoriserad revisor

Verifikat

Transaktion 09222115557545387989

Dokument


Molcap Invest AB (publ) 240101-241231 250428
Huvuddokument
22 sidor
Startades 2025-04-28 17:00:02 CEST (+0200) av Molcap
Invest (MI)
Färdigställt 2025-04-30 15:08:47 CEST (+0200)

Initierare

Molcap Invest (MI)
Molcap Invest AB
legal@molcap.se

Signerare


Oliver Molse (OM1)
Personnummer 19920604-1619
oliver@molcap.se



A handwritten signature in black ink, appearing to be 'OM'.

Namnet som returnerades från svenskt BankID var
"OLIVER MOLSE"
Signerade 2025-04-28 17:03:10 CEST (+0200)

Oscar Molse (OM2)
Personnummer 197909084837
oscar@molcap.se



A handwritten signature in black ink, appearing to be 'Oscar'.

Namnet som returnerades från svenskt BankID var
"Oscar Erik Johan Molse"
Signerade 2025-04-28 18:36:03 CEST (+0200)



Verifikat

Transaktion 09222115557545387989

2025061826429

Patrik Mellin (PM)
Personnummer 19681020-0037
patrik@molcap.se



Namnet som returnerades från svenskt BankID var
"PATRIK MELLIN"
Signerade 2025-04-30 10:48:19 CEST (+0200)

Peter Ferm (PF)
Personnummer 19541130-5070
peter.ferm@galleriferm.se



Namnet som returnerades från svenskt BankID var
"PETER FERM"
Signerade 2025-04-28 17:37:19 CEST (+0200)

Malin Gustavsson (MG)
BDO Mälardalen ab
Personnummer 19831101-2903
malin.gustavsson@bdo.se



Namnet som returnerades från svenskt BankID var
"MALIN GUSTAVSSON"
Signerade 2025-04-30 15:08:47 CEST (+0200)



Verifikat

Transaktion 09222115557545387989

2025061826430

Detta verifikat är utfärdat av Scrive. Information i kursiv stil är säkert verifierad av Scrive. Se de dolda bilagorna för mer information/bevis om detta dokument. Använd en PDF-läsare som t ex Adobe Reader som kan visa dolda bilagor för att se bilagorna. Observera att om dokumentet skrivs ut kan inte integriteten i papperskopian bevisas enligt nedan och att en vanlig papperutskrift saknar innehållet i de dolda bilagorna. Den digitala signaturen (elektroniska förseglingen) säkerställer att integriteten av detta dokument, inklusive de dolda bilagorna, kan bevisas matematiskt och oberoende av Scrive. För er bekvämlighet tillhandahåller Scrive även en tjänst för att kontrollera dokumentets integritet automatiskt på: <https://scrive.com/verify>



REVISIONSBERÄTTELSE

Till bolagsstämman i Molcap Invest AB (publ)
Org.nr. 559377-9803

Rapport om årsredovisningen och koncernredovisningen**Uttalanden**

Vi har utfört en revision av årsredovisningen och koncernredovisningen för Molcap Invest AB (publ) för år 2024.

Enligt vår uppfattning har årsredovisningen och koncernredovisningen upprättats i enlighet med årsredovisningslagen och ger en i alla väsentliga avseenden rättvisande bild av moderbolagets och koncernens finansiella ställning per den 31 december 2024 och av dessas finansiella resultat och kassaflöde för året enligt årsredovisningslagen. Förvaltningsberättelsen är förenlig med årsredovisningens och koncernredovisningens övriga delar.

Vi tillstyrker därför att bolagsstämman fastställer resultaträkningen och balansräkningen för moderbolaget och för koncernen.

Grund för uttalanden

Vi har utfört revisionen enligt International Standards on Auditing (ISA) och god revisionssed i Sverige. Vårt ansvar enligt dessa standarder beskrivs närmare i avsnittet "Revisorns ansvar". Vi är oberoende i förhållande till moderbolaget och koncernen enligt god revisorssed i Sverige och har i övrigt fullgjort vårt yrkesetiska ansvar enligt dessa krav.

Vi anser att de revisionsbevis vi har inhämtat är tillräckliga och ändamålsenliga som grund för våra uttalanden.

Styrelsens och verkställande direktörens ansvar

Det är styrelsen och verkställande direktören som har ansvaret för att årsredovisningen och koncernredovisningen upprättas och att de ger en rättvisande bild enligt årsredovisningslagen. Styrelsen och verkställande direktören ansvarar även för den interna kontroll som de bedömer är nödvändig för att upprätta en årsredovisning och koncernredovisning som inte innehåller några väsentliga felaktigheter, vare sig dessa beror på oegentligheter eller misstag.

Vid upprättandet av årsredovisningen och koncernredovisningen ansvarar styrelsen och verkställande direktören för bedömningen av bolagets och koncernens förmåga att fortsätta verksamheten. De upplyser, när så är tillämpligt, om förhållanden som kan påverka förmågan att fortsätta verksamheten och att använda antagandet om fortsatt drift. Antagandet om fortsatt drift tillämpas dock inte om styrelsen och verkställande direktören avser att likvidera bolaget, upphöra med verksamheten eller inte har något realistiskt alternativ till att göra något av detta.

Revisorns ansvar

Våra mål är att uppnå en rimlig grad av säkerhet om huruvida årsredovisningen och koncernredovisningen som helhet inte innehåller några väsentliga felaktigheter, vare sig dessa beror på oegentligheter eller misstag, och att lämna en revisionsberättelse som innehåller våra uttalanden. Rimlig säkerhet är en hög grad av säkerhet, men är ingen garanti för att en revision som utförs enligt ISA och god revisionssed i Sverige alltid kommer att upptäcka en

väsentlig felaktighet om en sådan finns. Felaktigheter kan uppstå på grund av oegentligheter eller misstag och anses vara väsentliga om de enskilt eller tillsammans rimligen kan förväntas påverka de ekonomiska beslut som användare fattar med grund i årsredovisningen och koncernredovisningen.

Som del av en revision enligt ISA använder vi professionellt omdöme och har en professionellt skeptisk inställning under hela revisionen. Dessutom:

- identifierar och bedömer vi riskerna för väsentliga felaktigheter i årsredovisningen och koncernredovisningen, vare sig dessa beror på oegentligheter eller misstag, utformar och utför granskningsåtgärder bland annat utifrån dessa risker och inhämtar revisionsbevis som är tillräckliga och ändamålsenliga för att utgöra en grund för våra uttalanden. Risker för att inte upptäcka en väsentlig felaktighet till följd av oegentligheter är högre än för en väsentlig felaktighet som beror på misstag, eftersom oegentligheter kan innefatta agerande i maskopi, förfalskning, avsiktliga utelämnanden, felaktig information eller åsidosättande av intern kontroll.
- skaffar vi oss en förståelse av den del av bolagets interna kontroll som har betydelse för vår revision för att utforma granskningsåtgärder som är lämpliga med hänsyn till omständigheterna, men inte för att uttala oss om effektiviteten i den interna kontrollen.
- utvärderar vi lämpligheten i de redovisningsprinciper som används och rimligheten i styrelsens och verkställande direktörens uppskattningar i redovisningen och tillhörande upplysningar.
- drar vi en slutsats om lämpligheten i att styrelsen och verkställande direktören använder antagandet om fortsatt drift vid upprättandet av årsredovisningen och koncernredovisningen. Vi drar också en slutsats, med grund i de inhämtade revisionsbevisen, om huruvida det finns någon väsentlig osäkerhetsfaktor som avser sådana händelser eller förhållanden som kan leda till betydande tvivel om bolagets och koncernens förmåga att fortsätta verksamheten. Om vi drar slutsatsen att det finns en väsentlig osäkerhetsfaktor, måste vi i revisionsberättelsen fästa uppmärksamheten på upplysningarna i årsredovisningen och koncernredovisningen om den väsentliga osäkerhetsfaktorn eller, om sådana upplysningar är otillräckliga, modifiera uttalandet om årsredovisningen och koncernredovisningen. Våra slutsatser baseras på de revisionsbevis som inhämtas fram till datumet för revisionsberättelsen. Dock kan framtida händelser eller förhållanden göra att ett bolag och en koncern inte längre kan fortsätta verksamheten.
- utvärderar vi den övergripande presentationen, strukturen och innehållet i årsredovisningen och koncernredovisningen, däribland upplysningarna, och om årsredovisningen och koncernredovisningen återger de underliggande transaktionerna och händelserna på ett sätt som ger en rättvisande bild.
- inhämtar vi tillräckliga och ändamålsenliga revisionsbevis avseende den finansiella informationen i enheterna eller affärsaktiviteterna inom koncernen för att göra ett uttalande avseende koncernredovisningen. Vi ansvarar för

styrning, övervakning och utförande av koncernrevisionen. Vi är ensamt ansvariga för våra uttalanden.

Vi måste informera styrelsen om bland annat revisionens planerade omfattning och inriktning samt tidpunkten för den. Vi måste också informera om betydelsefulla iakttagelser under revisionen, däribland de eventuella betydande brister i den interna kontrollen som vi identifierat.

Rapport om andra krav enligt lagar och andra författningar

Uttalanden

Utöver vår revision av årsredovisningen och koncernredovisningen har vi även utfört en revision av styrelsens och verkställande direktörens förvaltning för Molcap Invest AB (publ) för år 2024 samt av förslaget till dispositioner beträffande bolagets vinst eller förlust.

Vi tillstyrker att bolagsstämman disponerar vinsten enligt förslaget i förvaltningsberättelsen och beviljar styrelsens ledamöter och verkställande direktören ansvarsfrihet för räkenskapsåret.

Grund för uttalanden

Vi har utfört revisionen enligt god revisionsssed i Sverige. Vårt ansvar enligt denna beskrivs närmare i avsnittet "Revisorns ansvar". Vi är oberoende i förhållande till moderbolaget och koncernen enligt god revisorssed i Sverige och har i övrigt fullgjort vårt yrkesetiska ansvar enligt dessa krav.

Vi anser att de revisionsbevis vi har inhämtat är tillräckliga och ändamålsenliga som grund för våra uttalanden.

Styrelsens och verkställande direktörens ansvar

Det är styrelsen som har ansvaret för förslaget till dispositioner beträffande bolagets vinst eller förlust. Vid förslag till utdelning innefattar detta bland annat en bedömning av om utdelningen är försvarlig med hänsyn till de krav som bolagets och koncernens verksamhetsart, omfattning och risker ställer på storleken av bolagets och koncernens egna kapital, konsolideringsbehov, likviditet och ställning i övrigt.

Styrelsen ansvarar för bolagets organisation och förvaltningen av bolagets angelägenheter. Detta innefattar bland annat att fortlöpande bedöma bolagets och koncernens ekonomiska situation och att tillse att bolagets organisation är utformad så att bokföringen, medelsförvaltningen och bolagets ekonomiska angelägenheter i övrigt kontrolleras på ett betryggande sätt. Verkställande direktören ska sköta den löpande förvaltningen enligt styrelsens riktlinjer och anvisningar och bland annat vidta de åtgärder som är nödvändiga för att bolagets bokföring ska fullgöras i överensstämmelse med lag och för att medelsförvaltningen ska skötas på ett betryggande sätt.

Revisorns ansvar

Vårt mål beträffande revisionen av förvaltningen, och därmed vårt uttalande om ansvarsfrihet, är att inhämta revisionsbevis för att med en rimlig grad av säkerhet kunna bedöma om någon styrelseledamot eller verkställande direktören i något väsentligt avseende:

- företagit någon åtgärd eller gjort sig skyldig till någon försummelse som kan föranleda ersättningskyldighet mot bolaget, eller

- på något annat sätt handlat i strid med aktiebolagslagen, årsredovisningslagen eller bolagsordningen.

Vårt mål beträffande revisionen av förslaget till dispositioner av bolagets vinst eller förlust, och därmed vårt uttalande om detta, är att med rimlig grad av säkerhet bedöma om förslaget är förenligt med aktiebolagslagen.

Rimlig säkerhet är en hög grad av säkerhet, men ingen garanti för att en revision som utförs enligt god revisionsssed i Sverige alltid kommer att upptäcka åtgärder eller försummelser som kan föranleda ersättningskyldighet mot bolaget, eller att ett förslag till dispositioner av bolagets vinst eller förlust inte är förenligt med aktiebolagslagen.

Som en del av en revision enligt god revisionsssed i Sverige använder vi professionellt omdöme och har en professionellt skeptisk inställning under hela revisionen. Granskningen av förvaltningen och förslaget till dispositioner av bolagets vinst eller förlust grundar sig främst på revisionen av räkenskaperna. Vilka tillkommande granskningsåtgärder som utförs baseras på vår professionella bedömning med utgångspunkt i risk och väsentlighet. Det innebär att vi fokuserar granskningen på sådana åtgärder, områden och förhållanden som är väsentliga för verksamheten och där avsteg och överträdelser skulle ha särskild betydelse för bolagets situation. Vi går igenom och prövar fattade beslut, beslutsunderlag, vidtagna åtgärder och andra förhållanden som är relevanta för vårt uttalande om ansvarsfrihet. Som underlag för vårt uttalande om styrelsens förslag till dispositioner beträffande bolagets vinst eller förlust har vi granskat styrelsens motiverade yttrande samt ett urval av underlagen för detta för att kunna bedöma om förslaget är förenligt med aktiebolagslagen.

Stockholm den dag som framgår av vår elektroniska underskrift

BDO Mälardalen AB

Malin Gustavsson
Auktoriserad revisor

2025061826453



Document history

COMPLETED BY ALL:
30.04.2025 15:03

SENT BY OWNER:
Malin Gustavsson · 30.04.2025 15:01

DOCUMENT ID:
HyVL1okeee

ENVELOPE ID:
SykBJjyggI-HyVL1okeee

DOCUMENT NAME:
Revisionsberättelse_Invest.pdf
2 pages

🕒 Activity log

RECIPIENT	ACTION*	TIMESTAMP (CET)	METHOD	DETAILS
1. MALIN GUSTAVSSON malin.gustavsson@bdo.se	👤 Signed Authenticated	30.04.2025 15:03 30.04.2025 15:02	eID Low	Swedish BankID (DOB: 1983/11/01) IP: 84.216.52.70

* Action describes both the signing and authentication performed by each recipient. Authentication refers to the ID method used to access the document.

📄 Custom events

No custom events related to this document

Verified ensures that the document has been signed according to the method stated above.
Copies of signed documents are securely stored by Verified.


To review the signature validity, please open this PDF using Adobe Reader.



GDPR
compliant



eIDAS
standard



PADES
sealed