

Årsredovisning för
El Shams AB
559381-1515

Räkenskapsåret
2024-01-01 - 2024-12-31

Innehållsförteckning:	Sida
Förvaltningsberättelse	1
Resultaträkning	2
Balansräkning	3-4
Noter	5
Underskrifter	6

Fastställelseintyg

Undertecknad styrelseledamot i El Shams AB intygar härmed dels att denna kopia av årsredovisningar överensstämmer med originalet, dels att resultat- och balansräkningen fastställts på årsstämma 2025-07-20. Stämman beslutade också att godkänna styrelsens förslag till resultatdisposition.

Malmö 2025-07-20

Ihab Hamid Majid



Förvaltningsberättelse

Styrelsen för El Shams AB, 559381-1515, får härmed avge årsredovisning för räkenskapsåret 2024.

Verksamheten

Allmänt om verksamheten

Företaget med säte i Malmö registrerades år 2022 och bedriver sedan dess trafikskola.

Flerårsöversikt

	2024	Belopp i kr 2023
Nettoomsättning	807 464	639 713
Resultat efter finansiella poster	-33 087	-218 232
Soliditet, %	6	10


Förändringar i eget kapital

	Aktie- kapital	Reserv- fond	Fritt eget kapital
Vid årets början	25 000		36 127
Aktieägartillskott, erhållna			15 000
Årets resultat			-33 087
Vid årets slut	25 000		18 040

Resultatdisposition


	Belopp i kr
Styrelsen föreslår att fritt eget kapital, behandlas enligt följande:	
Balanserat resultat	39 441
Årets resultat	-33 087
Totalt	6 354
Disponeras för	
Balanseras i ny räkning	6 354
Summa	6 354

Bolagets resultat och ställning framgår av efterföljande resultat- och balansräkningar med noter.




Resultaträkning

<i>Belopp i kr</i>	<i>Not</i>	<i>2024-01-01- 2024-12-31</i>	<i>2023-01-01- 2023-12-31</i>
Rörelseintäkter, lagerförändring m.m.			
Nettoomsättning		807 464	639 713
Övriga rörelseintäkter		172 810	147 674
Summa rörelseintäkter, lagerförändring m.m.		980 274	787 387
Rörelsekostnader			
Råvaror och förnödenheter		-123 400	-113 920
Övriga externa kostnader		-143 147	-158 643
Personalkostnader	2	-683 380	-678 751
Av- och nedskrivningar av materiella och immateriella anläggningstillgångar		-62 019	-32 100
Övriga rörelsekostnader		-	-17 000
Summa rörelsekostnader		-1 011 946	-1 000 414
Rörelseresultat		-31 672	-213 027
Finansiella poster			
Övriga ränteintäkter och liknande resultatposter		742	336
Räntekostnader och liknande resultatposter		-2 157	-5 541
Summa finansiella poster		-1 415	-5 205
Resultat efter finansiella poster		-33 087	-218 232
Bokslutsdispositioner			
Resultat före skatt		-33 087	-218 232
Skatter			
Årets resultat		-33 087	-218 232



Balansräkning


<i>Belopp i kr</i>	<i>Not</i>	<i>2024-12-31</i>	<i>2023-12-31</i>
TILLGÅNGAR			
Anläggningstillgångar			
Materiella anläggningstillgångar			
Inventarier, verktyg och installationer	3	503 082	478 086
Summa materiella anläggningstillgångar		503 082	478 086
Summa anläggningstillgångar		503 082	478 086
Omsättningstillgångar			
Kortfristiga fordringar			
Övriga fordringar		9 401	12 621
Förutbetalda kostnader och upplupna intäkter		-	34 562
Summa kortfristiga fordringar		9 401	47 183
Kassa och bank			
Kassa och bank		18 967	72 303
Summa kassa och bank		18 967	72 303
Summa omsättningstillgångar		28 368	119 486
SUMMA TILLGÅNGAR		531 450	597 572



2025072415791

Balansräkning

<i>Belopp i kr</i>	<i>Not</i>	<i>2024-12-31</i>	<i>2023-12-31</i>
EGET KAPITAL OCH SKULDER			
<i>Eget kapital</i>			
<i>Bundet eget kapital</i>			
Aktiekapital		25 000	25 000
Summa bundet eget kapital		25 000	25 000
<i>Fritt eget kapital</i>			
Balanserat resultat		39 441	254 359
Årets resultat		-33 087	-218 232
Summa fritt eget kapital		6 354	36 127
Summa eget kapital		31 354	61 127
<i>Långfristiga skulder</i>			
Övriga skulder till kreditinstitut		417 968	458 173
Övriga skulder		20 139	59 328
Summa långfristiga skulder		438 107	517 501
<i>Kortfristiga skulder</i>			
Övriga skulder		61 989	18 944
Summa kortfristiga skulder		61 989	18 944
SUMMA EGET KAPITAL OCH SKULDER		531 450	597 572



Noter

Belopp i kr om inget annat anges.

Not 1 Redovisningsprinciper

Årsredovisningen har upprättats i enlighet med Årsredovisningslagen och Bokföringsnämndens allmänna råd BFNAR 2016:10 Årsredovisning i mindre företag.

Avskrivningsprinciper för anläggningstillgångar

Avskrivningar enligt plan baseras på ursprungliga anskaffningsvärden och beräknad nyttjandeperiod. Följande avskrivningstider tillämpas:

<i>Anläggningstillgångar</i>	<i>År</i>
Immateriella anläggningstillgångar:	
Materiella anläggningstillgångar:	
-Inventarier, verktyg och installationer	30 %

Skillnaden mellan ovan nämnda avskrivningar och skattemässigt gjorda avskrivningar redovisas som ackumulerade överavskrivningar, vilka ingår i obeskattade reserver.


Not 2 Personal

Personal

	2024-10-01 - 2024-12-31	2023-01-01 - 2023-12-31
Medelantalet anställda	1	1
Summa	1	1

Not 3 Inventarier, verktyg och installationer


	2024-12-31	2023-12-31
Akkumulerade anskaffningsvärden:		
-Vid årets början	565 101	90 000
-Nyanskaffningar		560 186
-Avyttringar och utrangeringar		-140 000
Vid årets slut	565 101	510 186
Akkumulerade avskrivningar enligt plan:		
-Årets avskrivning anskaffningsvärden	-62 019	-32 100
Vid årets slut	-62 019	-32 100
Redovisat värde vid årets slut	503 082	478 086



Underskrifter

Malmö 2025-07-20

Ihab Hamid Majid

A handwritten signature in black ink, appearing to be 'Ihab Hamid Majid', written over a horizontal line.

2025072415794