


## Fastställelseintyg

Undertecknad styrelseledamot i Synermedic Aktiefbolag  
intygar dels att denna kopia av årsredovining överensstämmer med originalet,  
dels att resultat- och balansräkningarna fastställts på årsstämman 220618

Stämman beslöt att disponibla medel används så att ingen utdelning till aktieägarna sker och att  
återstoden disponeras enligt förslag från styrelsen och verkställande direktör.

Borlänge 2022-06-18



.....  
Peter Weng

2022072514627

# ÅRSREDOVISNING

för

Synermedic AB

För verksamhetsåret 2021-01-01 – 2021-12-31

Styrelsen och verkställande direktören för

**Synermedic Aktiebolag**

(Org. Nummer **556386-4015**)

Får härmed avlämna årsredovisning för perioden 2021-01-01 – 2021-12-31

Årsredovisningen omfattar	Sida
1. Förvaltningsberättelse	3
2. Resultaträkning	4
3. Balansräkning	5-6
4. Tilläggsupplysningar med redovisningsprinciper och noter	7-8
5. Underskrifter	9

Styrelsen och VD får härmed avge följande  
årsredovisning för räkenskapsåret 2021-01-01 – 2021-12-31.

## Förvaltningsberättelse

### Bolagets verksamhet

Bolaget bedriver konsultation inom hälso- och sjukvård  
Samt köp och försäljning av aktier och värdehandlingar.

Samtliga uppgifter anges i kronor om inte annat anges.

Flerårsöversikt	2021-01-01- 2021-12-31	2020-01-01- 2020-12-31	2019-01-01- 2019-12-31	2018-01-01- 2018-12-31
Nettoomsättning i Tkr	290	310	228	186
Rörelsemarginal i procent	20	57	44	40
Kassalikviditet i procent	259	244	262	807
Soliditet i procent	56	60	65	89

För definition av nyckeltal: se värderingsprinciper

### Förslag till vinstdisposition av resultatet

Till årsstämman förfogande står:

Balanserad vinst	2 496
Årets resultat	<u>40 868</u>
Summa	43 364

Styrelsen och verkställande direktören föreslår att:

-Till aktieägarna utdelas	0
I ny räkning överföres	43 364

### Styrelsens prövning av den föreslagna utdelningen

Styrelsens prövning i enlighet med aktiefbolagslagens 17 kapitel, 3§ visar att  
Bolagets framtida konsolideringsbehov, likviditet och ställning i övrigt  
Inte väsentligt påverkas av den föreslagna utdelningen.

### Bolagets resultat och ställning

Beträffande resultatet av bolagets verksamhet under räkenskapsåret samt dess ställning  
Vid räkenskapsårets slut hänvisas till resultat- och balansräkningar samt tilläggsupplysningar.

Resultaträkning	Not	2021-01-01 2021-12-31	2020-01-01- 2020-12-31
<b>Rörelseintäkter, lagerförändringar m.m.</b>			
Nettoomsättning		<u>290 063</u>	<u>310 198</u>
<b>Summa Rörelseintäkter, lagerförändringar m.m.</b>		<b>290 063</b>	<b>310 198</b>
<b>Rörelsekostnader</b>			
Råvaror och förnödenheter		- 10 794	-12 063
Övriga externa kostnader		-123 540	-48 383
Personalkostnader	1	-57 790	-60 333
Avskrivningar		<u>-12 069</u>	<u>-12 966</u>
<b>Summa rörelsekostnader</b>		<b>-204 193</b>	<b>-133 745</b>
<b>Rörelseresultat efter avskrivningar</b>		<b>85 870</b>	<b>176 453</b>
<b>Finansiella poster</b>			
Resultat från övriga finansiella anläggningstillgångar		-17 336	0
Övriga ränteintäkter och liknande resultatposter		1 598	66
Räntekostnader och liknande kostnader	2	<u>-13 579</u>	<u>-2 672</u>
<b>Summa finansiella poster</b>		<b>-29 317</b>	<b>-2 606</b>
<i>Resultat efter finansiella poster</i>		<b>56 553</b>	<b>173 847</b>
<b>Skatter</b>			
Skatt som belastat årets resultat		<u>-15 685</u>	<u>-37 623</u>
<b>Redovisat resultat</b>		<b>40 868</b>	<b>136 224</b>

Balansräkning	Not	2021-01-01 2021-12-31	2020-01-01- 2020-12-31
<b>TILLGÅNGAR</b>			
<b>Anläggningstillgångar</b>			
<b>Materiella anläggningstillgångar</b>			
Maskiner och inventarier	3	<u>28 162</u>	<u>14 961</u>
Summa materiella anläggningstillgångar		28 162	14 961
<b>Omsättningstillgångar</b>			
<b>Kortfristiga fordringar</b>			
Kundfordringar		0	35 250
Skattefordringar		9 335	0
Övriga fordringar		<u>0</u>	<u>1 075</u>
Summa kortfristiga fordringar		9 335	36 325
<b>Kortfristiga placeringar</b>			
Övriga kortfristiga placeringar		<u>19 822</u>	<u>19 822</u>
Summa kortfristiga placeringar		19 822	19 822
<b>Kassa och bank</b>			
Kassa och bank		<u>232 684</u>	<u>363 089</u>
Summa kassa och bank		232 684	363 089
<b>Summa omsättningstillgångar</b>		252 554	419 236
<b>SUMMA TILLGÅNGAR</b>		<u>290 003</u>	<u>434 197</u>

Balansräkning	Not	2021-01-01 2021-12-31	2020-01-01- 2020-12-31
<b>EGET KAPITAL OCH SKULDER</b>			
<b>Eget Kapital</b>	<b>4</b>		
<b>Bundet eget kapital</b>			
Aktiekapital		100 000	100 000
Reservfond		20 000	20 000
Summa bundet eget kapital		120 000	120 000
<b>Fritt eget kapital</b>			
Balanserat resultat		2 496	6 272
Årets resultat		40 868	136 224
Summa fritt eget kapital		43 364	142 496
<b>Summa eget kapital</b>		163 364	262 496
<b>Obeskattade reserver</b>			
Övriga obeskattade reserver		0	0
Summa obeskattade reserver		0	0
<b>Långfristiga skulder</b>			
Övriga skulder		0	0
Summa långfristiga skulder		0	0
<b>Kortfristiga skulder</b>			
Leverantörsskulder		3 539	3 553
Övriga kortfristiga skulder		104 212	161 911
Upplupna kostnader och förutbetalda intäkter		18 888	6 237
Summa kortfristiga skulder		126 639	171 701
<b>SUMMA EGET KAPITAL OCH SKULDER</b>		290 003	434 197
<b>POSTER INOM LINJEN:</b>			
<b>STÄLLDA SÄKERHETER</b>			
Panter för egen skuld		0	0
<b>ANSVARSFÖRBINDELSER</b>		Inga	Inga

## Tilläggsupplysningar

**Redovisningsprinciper**

Årsredovisningen har upprättats enligt årsredovisningslagen och BFNAR 2016:10

Årsredovisning för mindre aktiebolag.

Principerna är oförändrad jämfört med föregående år

Definitioner av nyckeltalen i förvaltningsberättelsen

Rörelsemarginal:	100 x Rörelseresultat/nettoomsättning
Kassalikviditet:	100 x Omsättningstillgångar exkl. varulager / kortfristiga skulder
Soliditet:	100 x Justerat eget kapital / balansomslutning

**Noter till resultaträkningen****Not 1 Personalkostnader**

	2021-01-01 2021-12-31	2020-01-01- 2020-12-31
--	--------------------------	---------------------------

Medelantalet anställda har varit:

Kvinnor	0	0
Män	1	1
<b>Summa</b>	<b>1</b>	<b>1</b>

Löner och andra ersättningar

Till styrelse och verkställande direktör	3 000	3 300
Till övriga anställda	0	0

Sociala avgifter och löneskatt enligt lag och avtal	942	1 037
---	-----	-------

*Summa löner, ersättningar, pensionskostnader och sociala kostnader*

	<u>3 942</u>	<u>4 337</u>
--	--------------	--------------

**Not 2 Räntekostnader och liknade resultatposter**

Valutakursförluster	11 557	
Räntekostnader övriga	2 022	2 672
<b>Summa</b>	<b>13 579</b>	<b>2 672</b>

**Noter till balansräkningen****Not 3 Maskiner och inventarier**

	2021-12-31	2020-12-31
--	------------	------------

Akkumulerande anskaffningsvärden:

Vid årets början	43 618	56 993
Under året anskaffat	25 270	0
Under året avyttrat/utrangerat	0	13 375
Vid årets slut	68 888	43 618

Akkumulerade avskrivningar:

Vid årets början	28 657	22 245
Årets avskrivning anskaffningsvärden	12 069	6 412
Vid årets slut	40 726	28 657
Redovisat värde vid årets slut	28 162	14 961

**Not 4 Förändring av eget kapital**


Aktiekapitalet består av 2000 aktier med kvotvärde 50 kr

	<b>Aktiekapital</b>	<b>Reservfond</b>	<b>Bal./fg års resultat</b>	<b>Årets resultat</b>
Belopp vid årets ingång	100 000	20 000	6 272	136 224
<b>Disposition av föregående års resultat:</b>				
Överföring till balanserat resultat			136 224	-136 224
Utdelning det gångna året			-140 000	
Årets resultat				40 868
Belopp vid årets utgång	100 000	20 000	2 496	40 868

**Underskrifter**

I denna årsredovisning intagen förvaltningsberättelse,  
Resultat- och balansräkning undertecknas härmed.

Borlänge 202-05-18




Peter Weng



Håkan Casselbrant

2022-06-18



Ordförande

2022121301217