


Årsredovisning
och
Koncernredovisning
för
Ekstrand & Son Aktiebolag
556345-8602
Räkenskapsåret
2023

Fastställelseintyg

Undertecknad styrelseledamot i Ekstrand & Son Aktiebolag intygar att resultaträkningen och balansräkningen i årsredovisningen för moderbolaget samt koncernresultaträkningen och koncernbalansräkningen har fastställts på årsstämma den 7 mars 2024. Årsstämman beslutade att godkänna styrelsens förslag till resultatdisposition.

Jag intygar också att innehållet i årsredovisningen och revisionsberättelsen stämmer överens med originalen.

Osby den 7 mars 2024



Bo Ekstrand

Årsredovisning

och

Koncernredovisning

för

Ekstrand & Son Aktiebolag

556345-8602

Räkenskapsåret

2023

Styrelsen för Ekstrand & Son Aktiebolag avger följande årsredovisning och koncernredovisning för räkenskapsåret 2023.

Årsredovisningen är upprättad i svenska kronor, SEK. Om inte annat särskilt anges, redovisas alla belopp i hela kronor (kr).

Förvaltningsberättelse

Information om verksamheten

Bolagets verksamhet är att som moderbolag förvalta och utveckla hel- och delägda företag samt förvaltning av värdepapper. Företagsgruppens största verksamhet är tillverkning och försäljning av fönster och dörrar. Utöver detta bedriver dotterbolagen fastighetsverksamhet, utveckling och lösningar inom facility management till företagen i gruppen samt externt.

Företaget har sitt säte i Osby.

Väsentliga händelser under räkenskapsåret

Lågkonjunkturen i byggsektorn har påverkat den största verksamheten negativt med lägre intjäning som följd. Det högre ränteläget påverkar fastighetsbolagen negativt.

Förväntad framtida utveckling samt väsentliga risker och osäkerhetsfaktorer

Ränteutvecklingen kommer att påverka företagen under 2024. Dörr- och fönsterföretaget förväntas en liknande omsättning/marknads situation som under 2023 medan fastighetsbolagen möjligen får något lägre ränteutgifter under 2024.

Ägarförhållanden

Namn	Antal aktier	Antal röster
Bo Ekstrand	700	1 051
Marie Ekstrand	400	670
Heidi Ekstrand	200	470
Henrik Ekstrand	800	1 070
Ängstranden AB, (Ställföretr. Anders Persson)	40	49

Flerårsöversikt (tkr)

Koncernen	2023	2022	2021	2020	2019
Nettoomsättning	212 904	187 835	178 072	168 174	158 376
Resultat efter finansiella poster	3 729	12 760	12 486	15 513	8 466
Avkastning på eget kap. (%)	4	12	13	19	11
Soliditet (%)	45	46	48	50	51
Moderbolaget	2023	2022	2021	2020	2019
Nettoomsättning	5 897	6 057	4 920	5 295	4 080
Resultat efter finansiella poster	2 671	6 137	4 309	6 094	3 901
Avkastning på eget kap. (%)	5	12	9	13	9
Soliditet (%)	97	96	99	97	98

För definitioner av nyckeltal, se Redovisnings- och värderingsprinciper.

Förändringar i eget kapital

Koncernen	Aktie- kapital	Övrigt tillskjutet kapital	Annat eget kapital inkl. årets resultat	Totalt
Belopp vid årets ingång	1 221 420	397 800	102 543 193	104 162 413
Disposition enligt beslut av årsstämman:				
Utdelning			-3 500 000	-3 500 000
Årets resultat			1 253 332	1 253 332
Belopp vid årets utgång	1 221 420	397 800	100 296 525	101 915 745

Moderbolaget	Aktie- kapital	Överkurs- fond	Reserv- fond	Balanserat resultat	Årets resultat	Totalt
Belopp vid årets ingång	1 221 420	350 800	47 000	47 122 249	3 829 339	52 570 808
Disposition enligt beslut av årsstämman:						
Utdelning				-3 500 000		-3 500 000
Balanseras i ny räkning				3 829 339	-3 829 339	0
Årets resultat					2 016 485	2 016 485
Belopp vid årets utgång	1 221 420	350 800	47 000	47 451 588	2 016 485	51 087 293

Lämnade villkorade aktieägartillskott uppgår per balansdagen till 5 120 000 (5 120 000) kr.

Förslag till vinstdisposition

Styrelsen föreslår att till förfogande stående vinstmedel (kronor):

fri överkursfond	350 800
balanserad vinst	47 451 588
årets vinst	2 016 485
	49 818 873

disponeras så att	
till aktieägare utdelas	3 500 000
i ny räkning överföres	46 318 873
	49 818 873

Koncernens och moderbolagets resultat och ställning i övrigt framgår av efterföljande resultat- och balansräkningar samt kassaflödesanalyser med noter.

Koncernens Resultaträkning

	Not	2023-01-01 -2023-12-31	2022-01-01 -2022-12-31
	1		
Nettoomsättning		212 904 209	187 835 472
Kostnad sålda varor		-144 208 104	-131 257 284
Bruttoresultat		68 696 105	56 578 188
Försäljningskostnader		-31 859 619	-23 098 485
Administrationskostnader		-13 207 483	-8 174 087
Fastighetskostnader		-13 933 305	-16 195 483
Övriga rörelseintäkter		4 013 535	4 850 780
Övriga rörelsekostnader		-4 428 151	-43 279
Rörelseresultat	2, 3, 4, 5, 6	9 281 082	13 917 634
Resultat från finansiella poster			
Resultat från andelar i intresseföretag och gemensamt ägda företag		110 000	0
Resultat från övriga värdepapper och fordringar som är anläggningstillgångar	7	487 590	461 523
Övriga ränteintäkter och liknande resultatposter	8	891 678	621 009
Räntekostnader och liknande resultatposter	9	-7 041 689	-2 240 073
Resultat efter finansiella poster		3 728 661	12 760 093
Skatt på årets resultat	10	-1 180 119	-2 954 340
Uppskjuten skatt		-1 295 210	892 529
Årets resultat		1 253 332	10 698 282
Hänförligt till moderföretagets aktieägare		1 253 332	10 698 282

Koncernens Balansräkning

Not
1

2023-12-31

2022-12-31

TILLGÅNGAR

Anläggningstillgångar

Immateriella anläggningstillgångar

Balanserade utgifter för forsknings- och utvecklingsarbeten och liknande arbeten

11 0 0

Materiella anläggningstillgångar

Byggnader och mark

12 124 251 352 92 945 858

Maskiner och andra tekniska anläggningar

13 13 352 379 12 223 724

Inventarier, verktyg och installationer

14 3 963 360 5 299 497

Pågående nyanläggningar och förskott avseende materiella anläggningstillgångar

15 467 055 28 350 279
142 034 146 138 819 358

Finansiella anläggningstillgångar

Andelar i intresseföretag och gemensamt styrda företag

16, 17 225 760 225 760

Uppskjuten skattefordran

0 892 529

Andra långfristiga fordringar

0 1 138 000

225 760 2 256 289

Summa anläggningstillgångar

142 259 906 141 075 647

Omsättningstillgångar

Varulager m m

Råvaror och förnödenheter

34 090 504 35 545 813

Förskott till leverantörer

0 27 670

34 090 504 35 573 483

Kortfristiga fordringar

Kundfordringar

13 926 104 15 397 566

Aktuella skattefordringar

2 706 195 379 869

Övriga fordringar

265 594 129 080

Förutbetalda kostnader och upplupna intäkter

18 3 386 542 2 687 858

20 284 435 18 594 373

Kortfristiga placeringar

Övriga kortfristiga placeringar

19 8 071 356 12 961 944

Kassa och bank

21 114 534 19 697 792

Summa omsättningstillgångar

83 560 829 86 827 592

SUMMA TILLGÅNGAR

225 820 735 227 903 239

Koncernens Balansräkning

Not
1

2023-12-31

2022-12-31

EGET KAPITAL OCH SKULDER

Eget kapital

20

Eget kapital hänförligt till moderföretagets aktieägare

Aktiekapital

1 221 420

1 221 420

Övrigt tillskjutet kapital

397 800

397 800

Annat eget kapital inklusive årets resultat

100 296 525

102 543 193

Eget kapital hänförligt till moderföretagets aktieägare

101 915 745

104 162 413

Summa eget kapital

101 915 745

104 162 413

Avsättningar

Uppskjuten skatteskuld

402 681

0

Långfristiga skulder

21, 22

Byggnadskreditiv

20 283 270

15 167 189

Skulder till kreditinstitut

69 847 858

73 879 976

90 131 128

89 047 165

Kortfristiga skulder

22

Skulder till kreditinstitut

9 194 640

8 233 299

Förskott från kunder

796 443

41 048

Leverantörsskulder

10 186 843

11 460 495

Skulder till intresseföretag och gemensamt styra företag

232 440

758 716

Övriga skulder

3 168 584

3 627 216

Upplupna kostnader och förutbetalda intäkter

24

9 792 231

10 572 887

33 371 181

34 693 661

SUMMA EGET KAPITAL OCH SKULDER

225 820 735

227 903 239

Koncernens	Not	2023-01-01	2022-01-01
Kassaflödesanalys	1	-2023-12-31	-2022-12-31
Den löpande verksamheten			
Resultat efter finansiella poster		3 728 661	12 760 093
Justeringar för poster som inte ingår i kassaflödet m.m	25	13 708 741	7 956 761
Betald skatt		-3 506 445	-4 548 011
Kassaflöde från den löpande verksamheten före förändringar av rörelsekapital		13 930 957	16 168 843
Kassaflöde från förändringar i rörelsekapital			
Förändring av varulager och pågående arbeten		1 482 979	-7 677 779
Förändring kundfordringar		1 471 462	743 374
Förändring av kortfristiga fordringar		-835 198	-227 259
Förändring leverantörsskulder		-1 273 652	261 868
Förändring av kortfristiga skulder		-1 010 169	3 808 055
Kassaflöde från den löpande verksamheten		13 766 379	13 077 102
Investeringsverksamheten			
Investeringar i materiella anläggningstillgångar		-11 677 391	-28 722 658
Försäljning av materiella anläggningstillgångar		0	3 221 053
Investeringar i finansiella anläggningstillgångar		1 138 000	0
Kassaflöde från investeringsverksamheten		-10 539 391	-25 501 605
Finansieringsverksamheten			
Upptagna lån		5 116 081	22 866 214
Amortering av lån		-4 749 668	-4 249 667
Amortering av leasingskuld		-3 567 247	-4 082 468
Utbetald utdelning		-3 500 000	0
Kassaflöde från finansieringsverksamheten		-6 700 834	14 534 079
Årets kassaflöde		-3 473 846	2 109 576
Likvida medel vid årets början			
Likvida medel vid årets början	26	32 659 736	30 550 160
Likvida medel vid årets slut		29 185 890	32 659 736

**Moderbolagets
Resultaträkning**

	Not	2023-01-01 -2023-12-31	2022-01-01 -2022-12-31
	1		
Rörelsens intäkter			
Nettoomsättning		5 897 325	6 057 163
Kostnad sålda varor		-291 146	-154 689
Bruttoresultat		5 606 179	5 902 474
Rörelsens kostnader			
Försäljningskostnader		-1 610 936	-1 425 923
Administrationskostnader		-1 610 936	-1 425 923
Övriga rörelseintäkter		6 842	27 970
		-3 215 030	-2 823 876
Rörelseresultat	2, 3, 4, 5, 27	2 391 149	3 078 598
Resultat från finansiella poster			
Resultat från andelar i koncernföretag		0	2 000 000
Resultat från andelar i intresseföretag och gemensamt styrda företag		110 000	0
Resultat från övriga värdepapper och fordringar som är anläggningstillgångar	7	487 590	461 523
Övriga ränteintäkter och liknande resultatposter	8	720 856	599 587
Räntekostnader och liknande resultatposter	9	-1 038 373	-2 474
		280 073	3 058 636
Resultat efter finansiella poster		2 671 222	6 137 234
Bokslutsdispositioner	28	104 000	-1 830 000
Resultat före skatt		2 775 222	4 307 234
Skatt på årets resultat	10	-758 737	-477 895
Årets resultat		2 016 485	3 829 339

Moderbolagets Balansräkning

Not
1

2023-12-31

2022-12-31

TILLGÅNGAR

Anläggningstillgångar

Materiella anläggningstillgångar

Inventarier, verktyg och installationer

14

115 314

473 086

Finansiella anläggningstillgångar

Andelar i koncernföretag

29, 30

7 550 627

6 050 627

Andelar i intresseföretag och gemensamt styrda företag

16, 17

225 760

225 760

Andra långfristiga fordringar

0

1 138 000

7 776 387

7 414 387

Summa anläggningstillgångar

7 891 701

7 887 473

Omsättningstillgångar

Kortfristiga fordringar

Kundfordringar

48 192

0

Fordringar hos koncernföretag

23 111 045

24 812 159

Aktuella skattefordringar

185 750

492 101

Övriga fordringar

1 000

1 000

Förutbetalda kostnader och upplupna intäkter

18

397 411

357 717

23 743 398

25 662 977

Kortfristiga placeringar

Övriga kortfristiga placeringar

19

8 071 356

12 961 944

Kassa och bank

12 710 145

8 435 674

Summa omsättningstillgångar

44 524 899

47 060 595

SUMMA TILLGÅNGAR

52 416 600

54 948 068

Moderbolagets Balansräkning

Not
1

2023-12-31

2022-12-31

EGET KAPITAL OCH SKULDER

Eget kapital

20, 31

Bundet eget kapital

Aktiekapital

1 221 420

1 221 420

Reservfond

47 000

47 000

1 268 420

1 268 420

Fritt eget kapital

Fri överkursfond

350 800

350 800

Balanserad vinst eller förlust

47 451 588

47 122 249

Årets resultat

2 016 485

3 829 339

49 818 873

51 302 388

Summa eget kapital

51 087 293

52 570 808

Långfristiga skulder

22

Skulder till kreditinstitut

0

88 186

Kortfristiga skulder

22

Skulder till kreditinstitut

105 359

241 398

Leverantörsskulder

168 662

389 664

Skulder till koncernföretag

360 000

919 104

Övriga skulder

449 839

498 459

Upplupna kostnader och förutbetalda intäkter

24

245 447

240 449

Summa kortfristiga skulder

1 329 307

2 289 074

SUMMA EGET KAPITAL OCH SKULDER

52 416 600

54 948 068

Moderbolagets Kassaflödesanalys

	Not	2023-01-01 -2023-12-31	2022-01-01 -2022-12-31
Den löpande verksamheten			
Resultat efter finansiella poster		2 671 222	6 137 234
Justeringar för poster som inte ingår i kassaflödet	25	357 772	332 818
Betald skatt		-452 386	-670 958
Kassaflöde från den löpande verksamheten före förändring av rörelsekapital		2 576 608	5 799 094
Kassaflöde från förändring av rörelsekapitalet			
Förändring av kundfordringar		-48 192	0
Förändring av kortfristiga fordringar		265 420	-5 861 288
Förändring av leverantörsskulder		-221 002	346 055
Förändring av kortfristiga skulder		-602 726	403 466
Kassaflöde från den löpande verksamheten		1 970 108	687 327
Investeringsverksamheten			
Försäljning av finansiella anläggningstillgångar		1 138 000	0
Kassaflöde från investeringsverksamheten		1 138 000	0
Finansieringsverksamheten			
Lämnade utdelningar		-3 500 000	0
Amortering av leasingsskuld		-224 225	-476 320
Kassaflöde från finansieringsverksamheten		-3 724 225	-476 320
Årets kassaflöde		-616 117	211 007
Likvida medel vid årets början			
Likvida medel vid årets början	26	21 397 618	21 186 611
Likvida medel vid årets slut		20 781 501	21 397 618

Noter

Not 1 Redovisnings- och värderingsprinciper

Allmänna upplysningar

Årsredovisningen och koncernredovisningen är upprättad i enlighet med årsredovisningslagen och BFNAR 2012:1 Årsredovisning och koncernredovisning (K3).

Redovisningsprinciperna är oförändrade jämfört med föregående år.

Moderföretaget och koncernen tillämpar samma redovisningsprinciper om inte annat framgår nedan.

Intäktsredovisning

Intäkter har tagits upp till verkligt värde av vad som erhållits eller kommer att erhållas och redovisas i den omfattning det är sannolikt att de ekonomiska fördelarna kommer att tillgodogöras bolaget och intäkterna kan beräknas på ett tillförlitligt sätt.

Koncernredovisning

Konsolideringsmetod

Koncernredovisningen har upprättats enligt förvärvsmetoden. Detta innebär att förvärvade verksamheters identifierbara tillgångar och skulder redovisas till marknadsvärde enligt upprättad förvärvsanalys. Överstiger verksamhetens anskaffningsvärde det beräknade marknadsvärdet av de förväntade nettotillgångarna enligt förvärvsanalysen redovisas skillnaden som goodwill.

Dotterföretag

Koncernredovisningen omfattar, förutom moderföretaget, samtliga företag i vilka moderföretaget direkt eller indirekt har mer än 50 % av röstetalet eller på annat sätt innehar det bestämmande inflytandet och därmed har en rätt att utforma företagets finansiella och operativa strategier i syfte att erhålla ekonomiska fördelar.

Intresseföretag och Gemensamt styrt företag

Som intresseföretag räknas sådana företag där företaget har ett betydande men inte bestämmande inflytande. Ett betydande inflytande anses normalt föreligga när företaget äger minst 20 % men inte mer än 50 % av rösterna i ett annat företag.

Innehavet av andelarna i Ekstrands TradeSupply AB redovisas som intresseföretag trots att ägarandelen endast utgör 10 % då övriga andelar i bolaget innehas av medlemmar i familjen Ekstrand samt att Bo Ekstrand ensam utgör styrelsen i bolaget.

Redovisning av intresseföretag

Innehav i intresseföretag redovisas i koncernredovisningen enligt anskaffningsvärdemetoden. Metoden innebär att andelen i intresseföretag tas upp till anskaffningsvärde i balansräkningen. Erhållen utdelning från intresseföretag redovisas som intäkt i resultaträkningen.

Transaktioner mellan koncernföretag

Koncerninterna fordringar och skulder samt transaktioner mellan koncernföretag liksom orealiserade vinster elimineras i sin helhet. Orealiserade förluster elimineras också såvida inte transaktionen motsvarar ett nedskrivningsbehov.

Förändring av internvinst under räkenskapsåret har eliminerats i koncernresultaträkningen.

Redovisningsprinciper för enskilda balansposter

Immateriella tillgångar

Företaget redovisar internt upparbetade immateriella anläggningstillgångar enligt aktiveringsmodellen. Det innebär att samtliga utgifter som avser framtagandet av en internt upparbetad immateriell anläggningstillgång aktiveras och skrivs av under tillgångens beräknade nyttjandeperiod, under förutsättningarna att kriterierna i BFNAR 2012:1 är uppfyllda.

Anläggningstillgångar

Immateriella och materiella anläggningstillgångar redovisas till anskaffningsvärde minskat med ackumulerade avskrivningar enligt plan och eventuella nedskrivningar.

Immateriella anläggningstillgångar

Balanserade utgifter för utvecklingsarbeten	20 %
---	------

Materiella anläggningstillgångar

Byggnader	2-10 %
Markanläggningar	5 %
Maskiner och andra tekniska anläggningar	10-33 %
Inventarier, verktyg och installationer	10-33 %
Datorer	33 %

Finansiella instrument

Finansiella instrument värderas utifrån anskaffningsvärdet. Instrumentet redovisas i balansräkningen när bolaget blir part i instrumentets avtalsmässiga villkor. Finansiella tillgångar tas bort från balansräkningen när rätten att erhålla kassaflöden från instrumentet har löpt ut eller överförts och bolaget har överfört i stort sett alla risker och förmåner som är förknippade med äganderätten. Finansiella skulder tas bort från balansräkningen när förpliktelserna har reglerats eller på annat sätt upphört.

Andelar i dotterföretag

Andelar i dotterföretag redovisas till anskaffningsvärde efter avdrag för eventuella nedskrivningar. I anskaffningsvärdet ingår köpeskillingen som erlagts för aktierna samt förvärvskostnader. Eventuella kapitaltillskott läggs till anskaffningsvärdet när de uppkommer.

Andra långfristiga värdepappersinnehav

Placeringar i värdepapper som är anskaffade med avsikt att innehåsa långsiktigt har redovisats till sina anskaffningsvärden. Varje balansdag görs bedömning om eventuellt nedskrivningsbehov.

Kortfristiga placeringar

Värdepapper som är anskaffade med avsikt att innehåsa kortsiktigt redovisas inledningsvis till anskaffningsvärde och i efterföljande värderingar i enlighet med lägsta värdets princip till det lägsta av anskaffningsvärde och marknadsvärde.

Värdepappersportfölj

Portföljvärdering tillämpas. Bolaget har två olika portföljer. Portföljerna värderas var för sig.

Kundfordringar/kortfristiga fordringar

Kundfordringar och kortfristiga fordringar redovisas som omsättningstillgångar till det belopp som förväntas bli inbetalt efter avdrag för individuellt bedömda osäkra fordringar.

Låneskulder och leverantörsskulder

Låneskulder och leverantörsskulder redovisas initialt till anskaffningsvärde efter avdrag för transaktionskostnader. Skiljer sig det redovisade beloppet från det belopp som ska återbetalas vid förfallotidpunkten periodiseras mellanskillnaden som räntekostnad över lånets löptid med hjälp av instrumentets effektivränta. Härigenom överensstämmer vid förfallotidpunkten det redovisade beloppet och det belopp som ska återbetalas.

Leasingavtal

Då de ekonomiska risker och fördelar som är förknippade med de leasade tillgångarna har övergått till leasetagaren klassificeras avtalet som finansiell leasing. Vid det första redovisningstillfället redovisas en tillgång och skuld i balansräkningen. Leasade tillgångar redovisas som maskiner och skrivs av linjärt över den förväntade nyttjandeperioden med hänsyn till väsentligt restvärde samt redovisas till bokförda värdet. Leasingavgifterna fördelas på ränta och amortering enligt effektivräntemetoden.

Finansiella leasingavtal medför att rättigheter och skyldigheter redovisas som tillgång respektive skuld i balansräkningen. Utgifter som direkt kan hänföras till leasingavtalet läggs till tillgångens värde. Leasingavgifterna fördelas på ränta och amortering enligt effektivräntemetoden. Variabla avgifter redovisas som kostnad i den period de uppkommer. Den leasade tillgången skrivs av linjärt över leasingperioden med hänsyn till väsentligt restvärde samt redovisas till det bokförda värdet.

Varulager

Varulagret har värderats till det lägsta av dess anskaffningsvärde och dess nettoförsäljningsvärde på balansdagen. Med nettoförsäljningsvärde avses varornas beräknade försäljningspris minskat med försäljningskostnader. Den valda värderingsmetoden innebär att inkurans i varulagret har beaktats.

Inkomstskatter

Total skatt utgörs av aktuell skatt och uppskjuten skatt. Skatter redovisas i resultaträkningen, utom då underliggande transaktion redovisas direkt mot eget kapital varvid tillhörande skatteeffekter redovisas i eget kapital.

Aktuell skatt

Aktuell skatt avser inkomstskatt för innevarande räkenskapsår samt den del av tidigare räkenskapsårs inkomstskatt som ännu inte redovisats. Aktuell skatt beräknas utifrån den skattesats som gäller per balansdagen.

Uppskjuten skatt

Uppskjuten skatt är inkomstskatt som avser framtida räkenskapsår till följd av tidigare händelser. Redovisning sker enligt balansräkningsmetoden. Enligt denna metod redovisas uppskjutna skatteskulder och uppskjutna skattefordringar på temporära skillnader som uppstår mellan bokförda respektive skattemässiga värden för tillgångar och skulder samt för övriga skattemässiga avdrag eller underskott.

Uppskjutna skattefordringar netto redovisas mot uppskjutna skatteskulder endast om de kan betalas med ett nettobelopp. Uppskjuten skatt beräknas utifrån gällande skattesats på balansdagen. Effekter av förändringar i gällande skattesatser resultatförs i den period förändringen lagstadsats. Uppskjuten skattefordran redovisas som finansiell anläggningstillgång och uppskjuten skatteskuld som avsättning.

Uppskjuten skattefordran avseende underskottsavdrag eller andra framtida skattemässiga avdrag redovisas i den omfattning det är sannolikt att avdragen kan avräknas mot framtida skattemässiga överskott.

På grund av sambandet mellan redovisning och beskattning särredovisas inte den uppskjutna skatteskulden som är hänförlig till obeskattade reserver.

Ersättningar till anställda

Ersättningar till anställda avser alla former av ersättningar som företaget lämnar till de anställda. Kortfristiga ersättningar utgörs av bland annat löner, betald semester, betald frånvaro, bonus och ersättning efter avslutad anställning (pension). Kortfristiga ersättningar redovisas som kostnad och en skuld då det finns en legal eller informell förpliktelse att betala ut en ersättning till följd av en tidigare händelse och en tillförlitlig uppskattning av beloppet kan göras.

Koncernbidrag

Erhållna och lämnade koncernbidrag redovisas som bokslutsdispositioner.

Kassaflödesanalys

Kassaflödesanalysen upprättas enligt indirekt metod. Det redovisade kassaflödet omfattar endast transaktioner som medfört in- eller utbetalningar.

Som likvida medel klassificerar företaget, förutom kassamedel, disponibla tillgodohavanden hos banker och andra kreditinstitut samt kortfristiga likvida placeringar som är noterade på en marknadsplats och har en kortare löptid än tre månader från anskaffningstidpunkten. Förändringar i spärrade medel redovisas i investeringsverksamheten.

Nyckeltalsdefinitioner

Nettoomsättning

Rörelsens huvudintäkter, fakturerade kostnader, sidointäkter samt intäktskorrigeringar.

Resultat efter finansiella poster

Resultat efter finansiella intäkter och kostnader, men före skatter.

Avkastning på eget kap. (%)

Resultat efter finansiella poster i procent av justerat eget kapital (eget kapital och obeskattade reserver med avdrag för uppskjuten skatt)

Soliditet (%)

Justerat eget kapital (eget kapital och obeskattade reserver med avdrag för uppskjuten skatt) i procent av balansomslutning

**Not 2 Leasingavtal, finansiell
Koncernen**

Årets leasingkostnader avseende finansiella leasingavtal, uppgår till 3 567 247 (4 082 468) kronor.

Framtida leasingavgifter, för icke uppsägningsbara leasingavtal, förfaller till betalning enligt följande:

	2023	2022
Inom ett år	4 444 972	3 483 631
Senare än ett år men inom fem år	6 893 861	6 176 311
	11 338 833	9 659 942
Leasingobjekt		
Anläggningstillgångar		
Ackumulerade anskaffningsvärden	20 586 825	16 700 886
Ackumulerade avskrivningar	-9 035 746	-6 113 723
Utgående redovisat värde	11 551 079	10 587 163

Moderbolaget

Årets leasingkostnader avseende leasingavtal, uppgår till 224 225 (476 320) kronor.

Framtida leasingavgifter, för icke uppsägningsbara leasingavtal, förfaller till betalning enligt följande:

	2023	2022
Inom ett år	105 359	241 398
Senare än ett år men inom fem år	0	88 186
	105 359	329 584
Leasingobjekt		
Anläggningstillgångar		
Ackumulerade anskaffningsvärden	805 904	805 904
Ackumulerade avskrivningar	-690 590	-332 818
Utgående redovisat värde	115 314	473 086

**Not 3 Arvode till revisorer
Koncernen**

Med revisionsuppdrag avses granskning av årsredovisningen och bokföringen samt styrelsens förvaltning, övriga arbetsuppgifter som det ankommer på bolagets revisor att utföra samt rådgivning eller annat biträde som föranleds av iakttagelser vid sådan granskning eller genomförandet av sådana övriga arbetsuppgifter.

	2023	2022
KL Revision AB		
Revisionsuppdrag	169 075	202 602
	169 075	202 602

Moderbolaget

Med revisionsuppdrag avses granskning av årsredovisningen och bokföringen samt styrelsens förvaltning, övriga arbetsuppgifter som det ankommer på bolagets revisor att utföra samt rådgivning eller annat biträde som föranleds av iakttagelser vid sådan granskning eller genomförandet av sådana övriga arbetsuppgifter.

	2023	2022
KL Revision AB		
Revisionsuppdrag	59 050	58 401
	59 050	58 401

Not 4 Anställda och personalkostnader Koncernen

	2023	2022
Medelantalet anställda		
Kvinnor	21	22
Män	71	67
	92	89

Löner och andra ersättningar

Styrelse och verkställande direktör	1 548 548	1 570 061
Övriga anställda	31 254 829	30 045 962
	32 803 377	31 616 023

Sociala kostnader

Pensionskostnader för styrelse och verkställande direktör	454 628	349 477
Pensionskostnader för övriga anställda	2 065 256	1 965 249
Övriga sociala avgifter enligt lag och avtal	10 625 677	9 782 938
	13 145 561	12 097 664

Totala löner, ersättningar, sociala kostnader och pensionskostnader

	45 948 938	43 713 687
--	-------------------	-------------------

Könsfördelning bland ledande befattningshavare

Andel kvinnor i styrelsen	25 %	25 %
Andel män i styrelsen	75 %	75 %
Andel kvinnor bland övriga ledande befattningshavare	25 %	25 %
Andel män bland övriga ledande befattningshavare	75 %	75 %

Moderbolaget

	2023	2022
Medelantalet anställda		
Kvinnor	2	2
Män	2	2
	4	4
Löner och andra ersättningar		
Styrelse och verkställande direktör	1 548 548	1 570 061
	1 548 548	1 570 061
Sociala kostnader		
Pensionskostnader för styrelse och verkställande direktör	454 628	349 477
Övriga sociala avgifter enligt lag och avtal	638 008	589 358
	1 092 636	938 835
Totala löner, ersättningar, sociala kostnader och pensionskostnader	2 641 184	2 508 896
Könsfördelning bland ledande befattningshavare		
Andel kvinnor i styrelsen	25 %	25 %
Andel män i styrelsen	75 %	75 %
Andel kvinnor bland övriga ledande befattningshavare	25 %	25 %
Andel män bland övriga ledande befattningshavare	75 %	75 %

Not 5 Avskrivningar och nedskrivningar Koncernen

Anläggningstillgångar skrivs av enligt plan över den förväntade nyttjandeperioden med hänsyn till väsentligt restvärde. Följande avskrivningsprocent tillämpas:

Immateriella anläggningstillgångar	
Balanserade utgifter för utvecklingsarbeten	20 %
Materiella anläggningstillgångar	
Byggnader	2-10 %
Markanläggningar	5 %
Maskiner & andra tekniska anläggningar	10-33 %
Inventarier, verktyg och byggnadsinventarier	10-33 %
Datorer	33 %

Moderbolaget

Anläggningstillgångar skrivs av enligt plan över den förväntade nyttjandeperioden med hänsyn till väsentligt restvärde. Följande avskrivningsprocent tillämpas:

Materiella anläggningstillgångar

Inventarier, verktyg och byggnadsinventarier 33 %

Not 6 Leasing, operationell

Koncernen

Årets leasingkostnader avseende finansiella leasingavtal, uppgår till 3 019 317 (3 147 362) kronor.

Framtida leasingavgifter, för icke uppsägningsbara leasingavtal, förfaller till betalning enligt följande:

	2023	2022
Inom ett år	823 246	793 526
Senare än ett år men inom fem år	3 292 984	3 174 105
	4 116 230	3 967 631

Årets kostnader avseende operationella leasingavtal utgörs till 100 % av hyreskostnader för lokaler. Av årets hyreskostnader är 2 221 211(2 333 965) kr till bolag inom koncernen avseende produktions-, administrations- och lagerlokaler. Dessa hyresavtal löper tills vidare utan något slutdatum. Framtida hyreskostnader till koncernbolag ingår därför inte i specifikation av framtida leasingavgifter ovan. Övriga hyreskostnader avser utställningslokaler på olika platser i Sverige.

Not 7 Resultat från övriga värdepapper och fordringar som är anläggningstillgångar

Koncernen

	2023	2022
Utdelningar	487 590	461 523
	487 590	461 523

Moderbolaget

	2023	2022
Utdelningar	487 590	461 523
	487 590	461 523

Not 8 Övriga ränteintäkter och liknande resultatposter
Koncernen

	2023	2022
Övriga ränteintäkter	335 491	37 449
Resultat vid försäljning av kortfristiga placeringar	556 187	583 560
	891 678	621 009

Resultat vid försäljningar av kortfristiga placeringar utgörs av förlust som placeras i fällan och som kan utnyttjas mot framtida kapitalvinster.

Skattemässigt behandlas återföring av nedskrivning som ej skattepliktig intäkt och nedskrivning behandlas som ej avdragsgill kostnad.

Moderbolaget

	2023	2022
Övriga ränteintäkter	164 669	16 027
Resultat vid försäljning av kortfristiga placeringar	556 187	583 560
	720 856	599 587

Resultat vid försäljningar av kortfristiga placeringar utgörs av förlust som placeras i fällan och som kan utnyttjas mot framtida kapitalvinster.

Skattemässigt behandlas återföring av nedskrivning som ej skattepliktig intäkt och nedskrivning behandlas som ej avdragsgill kostnad.

Not 9 Räntekostnader och liknande resultatposter
Koncernen

	2023	2022
Övriga räntekostnader	6 021 513	2 237 539
Årets nedskrivning	1 011 398	0
Övriga skuldrelaterade poster	8 778	2 534
	7 041 689	2 240 073

Moderbolaget

	2023	2022
Övriga räntekostnader	18 596	0
Årets nedskrivning	1 011 398	0
Övriga skuldrelaterade poster	8 379	2 474
	1 038 373	2 474

**Not 10 Aktuell och uppskjuten skatt
Koncernen**

	2023	2022
Skatt på årets resultat		
Aktuell skatt	-1 148 371	-2 954 340
Förändring av uppskjuten skatt avseende temporära skillnader	-1 295 210	892 529
Justering avseende tidigare år	-31 748	0
Totalt redovisad skatt	-2 475 329	-2 061 811

Avstämning av effektiv skatt

	2023		2022	
	Procent	Belopp	Procent	Belopp
Redovisat resultat före skatt		3 728 661		12 760 093
Skatt enligt gällande skattesats	20,60	-768 104	20,60	-2 628 579
Ej avdragsgilla kostnader		-256 396		-31 816
Ej skattepliktiga intäkter		26 066		46
Justering avseende skatter föregående år		-31 749		0
Koncernmässig avskrivning		-21 259		-21 259
Övriga skattemässiga justeringar		-128 570		-321 405
Temporära skillnader		-1 295 210		892 529
Skattereduktioner		0		48 673
Ej utnyttjade underskottsavdrag		-107		0
Redovisad effektiv skatt	66,39	-2 475 329	16,16	-2 061 811

Moderbolaget

	2023	2022
Skatt på årets resultat		
Aktuell skatt	-758 737	-477 895
Totalt redovisad skatt	-758 737	-477 895

Avstämning av effektiv skatt

	2023		2022	
	Procent	Belopp	Procent	Belopp
Redovisat resultat före skatt		2 785 574		4 316 401
Skatt enligt gällande skattesats	20,60	-573 828	20,60	-889 179
Ej avdragsgilla kostnader		-208 471		-732
Ej skattepliktiga intäkter		23 562		412 016
Redovisad effektiv skatt	27,24	-758 737	11,07	-477 895

**Not 11 Balanserade utgifter för utvecklingsarbeten och liknande arbeten
Koncernen**

	2023-12-31	2022-12-31
Ingående anskaffningsvärden	2 095 770	2 095 770
Utgående ackumulerade anskaffningsvärden	2 095 770	2 095 770
Ingående avskrivningar	-2 095 770	-1 915 320
Årets avskrivningar	0	-180 450
Utgående ackumulerade avskrivningar	-2 095 770	-2 095 770
Utgående redovisat värde	0	0

**Not 12 Byggnader och mark
Koncernen**

	2023-12-31	2022-12-31
Ingående anskaffningsvärden	130 876 435	100 277 138
Inköp	65 750	11 851 113
Försäljningar/utrangeringar	-12 065 092	-612 854
Omklassificeringar	38 560 765	19 361 038
Utgående ackumulerade anskaffningsvärden	157 437 858	130 876 435
Ingående avskrivningar	-37 930 577	-33 097 600
Försäljningar/utrangeringar	8 710 847	19 047
Årets avskrivningar	-3 966 776	-4 852 024
Utgående ackumulerade avskrivningar	-33 186 506	-37 930 577
Utgående redovisat värde	124 251 352	92 945 858

**Not 13 Maskiner och andra tekniska anläggningar
Koncernen**

	2023-12-31	2022-12-31
Ingående anskaffningsvärden	29 725 765	31 061 116
Inköp	6 321 566	3 840 744
Försäljningar/utrangeringar	-1 745 950	-5 176 095
Utgående ackumulerade anskaffningsvärden	34 301 381	29 725 765
Ingående avskrivningar	-17 502 041	-18 291 485
Försäljningar/utrangeringar	1 360 200	4 653 792
Årets avskrivningar	-4 807 161	-3 864 348
Utgående ackumulerade avskrivningar	-20 949 002	-17 502 041
Utgående redovisat värde	13 352 379	12 223 724

**Not 14 Inventarier, verktyg och installationer
Koncernen**

	2023-12-31	2022-12-31
Ingående anskaffningsvärden	11 132 260	16 175 955
Inköp	244 422	1 641 773
Försäljningar/utrangeringar	0	-6 685 468
Utgående ackumulerade anskaffningsvärden	11 376 682	11 132 260
Ingående avskrivningar	-5 832 762	-10 929 525
Försäljningar/utrangeringar	0	6 622 893
Årets avskrivningar	-1 580 560	-1 526 130
Utgående ackumulerade avskrivningar	-7 413 322	-5 832 762
Utgående redovisat värde	3 963 360	5 299 498

Moderbolaget

	2023-12-31	2022-12-31
Ingående anskaffningsvärden	805 904	0
Inköp	0	805 904
Utgående ackumulerade anskaffningsvärden	805 904	805 904
Ingående avskrivningar	-332 818	0
Årets avskrivningar	-357 772	-332 818
Utgående ackumulerade avskrivningar	-690 590	-332 818
Utgående redovisat värde	115 314	473 086

**Not 15 Pågående nyanläggningar och förskott avseende materiella anläggningstillgångar
Koncernen**

	2023-12-31	2022-12-31
Ingående anskaffningsvärde	28 350 279	17 182 479
Inköp	10 677 541	15 377 595
Omklassificeringar	-38 560 765	-4 209 795
	467 055	28 350 279

**Not 16 Andelar i intresseföretag och gemensamt styrda företag
Koncernen**

	2023-12-31	2022-12-31
Ingående anskaffningsvärden	225 760	225 760
Utgående ackumulerade anskaffningsvärden	225 760	225 760
Utgående redovisat värde	225 760	225 760

Moderbolaget

	2023-12-31	2022-12-31
Ingående anskaffningsvärden	225 760	225 760
Utgående ackumulerade anskaffningsvärden	225 760	225 760
Utgående redovisat värde	225 760	225 760

**Not 17 Specifikation andelar i intresseföretag och gemensamt styrda företag
Koncernen**

Namn	Kapital- andel	Rösträtts- andel	Antal andelar	Bokfört värde
Ekstrands TradeSupply AB	10%	10%	150	225 760 225 760
Ekstrands TradeSupply AB	Org.nr 556508-0388	Säte Osby	Eget kapital 639 436	Resultat 428 450

Moderbolaget

Namn	Kapital- andel	Rösträtts- andel	Antal andelar	Bokfört värde
Ekstrands TradeSupply AB	10%	10%	150	225 760 225 760
Ekstrands TradeSupply AB	Org.nr 556508-0388	Säte Osby	Eget kapital 639 436	Resultat 428 450

**Not 18 Förutbetalda kostnader och upplupna intäkter
Koncernen**

	2023-12-31	2022-12-31
Förutbetalda hyreskostnader	198 212	190 814
Förutbetalda leasingavgifter	749 456	890 960
Förutbetalda försäkringspremier	580 991	1 535 367
Övriga interimfordringar	1 857 883	70 717
	3 386 542	2 687 858

Moderbolaget

	2023-12-31	2022-12-31
Förutbetalda leasingavgifter	20 355	38 231
Förutbetalda försäkringspremier	377 056	258 533
Övriga interimfordringar	0	60 953
	397 411	357 717

Not 19 Aktier och andelar
Koncernen

Namn	Bokfört värde	Marknadsvärde
Noterade aktier och andelar, omsättningstillgångar, portfölj 1	6 991 292	8 451 037
Noterade aktier och andelar, omsättningstillgångar, portfölj 2	2 091 462	1 080 064
Nedskrivning av aktier och andelar	-1 011 398	0
	8 071 356	9 531 101

Portföljvärdering tillämpas. Bolaget har två olika portföljer. Portföljerna värderas var för sig.

Skattemässigt behandlas återföring av nedskrivning som ej skattepliktig intäkt och nedskrivning behandlas som ej avdragsgill kostnad.

Moderbolaget

Namn	Bokfört värde	Marknadsvärde
Noterade aktier och andelar, omsättningstillgångar, portfölj 1	6 991 292	8 451 037
Noterade aktier och andelar, omsättningstillgångar, portfölj 2	2 091 462	1 080 064
Nedskrivning av aktier och andelar	-1 011 398	0
	8 071 356	9 531 101

Portföljvärdering tillämpas. Bolaget har två olika portföljer. Portföljerna värderas var för sig.

Skattemässigt behandlas återföring av nedskrivning som ej skattepliktig intäkt och nedskrivning behandlas som ej avdragsgill kostnad.

Not 20 Antal aktier och kvotvärde
Koncernen

Namn	Antal aktier
Antal A-Aktier	130
Antal B-Aktier	2 010
	2 140

Moderbolaget

Namn	Antal aktier
Antal A-Aktier	130
Antal B-Aktier	2 010
	2 140

Not 21 Långfristiga skulder
Koncernen

	2023-12-31	2022-12-31
Förfaller senare än fem år efter balansdagen		
Skuld till kreditinstitut	47 435 325	50 636 993
	47 435 325	50 636 993

Not 22 Skulder som avser flera poster
Koncernen

Företagens, i koncernen, banklån om 87 986 935 (87 620 522) kronor redovisas under följande poster i balansräkningen. Av företags långfristiga samt kortfristiga skulder avser 11 338 833 (9 659 942) finansiella leasingavtal.

	2023-12-31	2022-12-31
Långfristiga skulder		
Övriga skulder till kreditinstitut	62 953 997	67 703 665
Byggnadskreditiv	20 283 270	15 167 189
	83 237 267	82 870 854
Kortfristiga skulder		
Övriga skulder till kreditinstitut	4 749 668	4 749 668
	4 749 668	4 749 668

Moderbolaget

Företagets banklån om 0 (0) kronor redovisas under följande poster i balansräkningen. Av företags långfristiga samt kortfristiga skulder avser 105 359 (329 584) finansiella leasingavtal.

	2023-12-31	2022-12-31
Långfristiga skulder		
Övriga skulder till kreditinstitut	0	0
	0	0
Kortfristiga skulder		
Övriga skulder till kreditinstitut	0	0
	0	0

Not 23 Checkräkningskredit
Koncernen

	2023-12-31	2022-12-31
Beviljat belopp på checkräkningskredit uppgår till	5 500 000	5 500 000
Utnyttjad kredit uppgår till	0	0

**Not 24 Upplupna kostnader och förutbetalda intäkter
Koncernen**

	2023-12-31	2022-12-31
Upplupna löner	0	450 000
Upplupna semesterlöner	3 236 801	3 390 092
Upplupna sociala avgifter	1 008 971	1 191 516
Upplupna Fora-avgifter	94 114	356 332
Upplupna räntekostnader	149 953	118 432
Förutbetalda hyresintäkter	2 881 286	3 374 771
Övriga interimsskulder	2 421 106	1 691 744
	9 792 231	10 572 887

Moderbolaget

	2023-12-31	2022-12-31
Upplupna semesterlöner	148 310	148 311
Upplupna sociala avgifter	42 137	42 138
Övriga upplupna kostnader	55 000	50 000
	245 447	240 449

**Not 25 Justering för poster som inte ingår i kassaflödet
Koncernen**

	2023-12-31	2022-12-31
Avskrivningar	10 354 496	10 422 952
Resultat vid försäljning av anläggningstillgångar	3 354 245	-2 466 191
	13 708 741	7 956 761

Moderbolaget

	2023-12-31	2022-12-31
Avskrivningar	357 772	332 818
	357 772	332 818

**Not 26 Likvida medel
Koncernen**

	2023-12-31	2022-12-31
Likvida medel		
Kassa och bank	21 114 534	19 697 792
Finansiella instrument under kortf. placering	8 071 356	12 961 944
	29 185 890	32 659 736

Moderbolaget

	2023-12-31	2022-12-31
Likvida medel		
Kassa och bank	12 710 145	8 435 674
Finansiella instrument under kortf. placering	8 071 356	12 961 944
	20 781 501	21 397 618

**Not 27 Inköp och försäljning mellan koncernföretag
Moderbolaget**

	2023	2022
Andel av årets totala inköp som skett från andra företag i koncernen	4,38 %	0,50 %
Andel av årets totala försäljningar som skett till andra företag i koncernen	91,77 %	94,55 %

**Not 28 Bokslutsdispositioner
Moderbolaget**

	2023	2022
Mottagna koncernbidrag	3 450 000	0
Lämnade koncernbidrag	-3 346 000	-1 830 000
	104 000	-1 830 000

**Not 29 Andelar i koncernföretag
Moderbolaget**

	2023-12-31	2022-12-31
Ingående anskaffningsvärden	6 050 627	6 050 627
Aktieägartillskott	1 500 000	0
Utgående ackumulerade anskaffningsvärden	7 550 627	6 050 627
Utgående redovisat värde	7 550 627	6 050 627

Not 30 Specifikation andelar i koncernföretag

Moderbolaget

Namn	Kapital- andel	Rösträtts- andel	Antal andelar	Bokfört värde
Ekstrands Dörrar & Fönster AB	100 %	100 %	1 250	1 203 960
Pannan Fastighetservice AB	100 %	100 %	1 500	4 046 667
Frisören 15 Fastighets AB	100 %	100 %	1 000	1 600 000
Klubban Fastighets AB	100 %	100 %	6 000	600 000
Barnvagnen Fastighets AB	100 %	100 %	1 000	100 000
				7 550 627

	Org.nr	Säte	Eget kapital	Årets Resultat
Ekstrands Dörrar & Fönster AB	556570-0621	Osby	41 971 898	1 212 212
Pannan Fastighetservice AB	556528-0384	Osby	9 421 957	4 698
Frisören 15 Fastighets AB	556726-6936	Osby	1 918 048	369
Klubban Fastighets AB	556631-6211	Osby	2 757 638	50 789
Barnvagnen Fastighets AB	556729-5398	Osby	1 655 925	-1 928 020

Not 31 Disposition av vinst eller förlust

Moderbolaget

2023-12-31

Förslag till vinstdisposition

Styrelsen föreslår att till förfogande stående vinstmedel:

fri överkursfond	350 800
balanserad vinst	47 451 588
årets vinst	2 016 485
	49 818 873
disponeras så att	
till aktieägare utdelas	3 500 000
i ny räkning överföres	46 318 873
	49 818 873

**Not 32 Ställda säkerheter
Koncernen**


	2023-12-31	2022-12-31
För skulder till kreditinstitut:		
Fastighetsinteckningar	103 657 000	103 657 000
Företagsinteckningar	9 000 000	9 000 000
Avtal angående vagnspark med Danske Finans	3 000 000	3 000 000
Avtal med Danske Finans ang. leasingkonto för verkstadsmaskiner	18 500 000	18 500 000
	134 157 000	134 157 000

Moderbolaget


	2023-12-31	2022-12-31
För skulder till kreditinstitut:		
Avtal med Vagnspark Danske Finans	3 000 000	3 000 000
Företagsinteckningar	3 500 000	3 500 000
	6 500 000	6 500 000

Vagnspark Danske Finans gäller även för:
Klubban Fastighets AB
Barnvagnen Fastighets AB
Pannan Fastighetsservice AB
Ekstrand Dörrar & Fönster AB

Osby den 7 mars 2024




Bo Ekstrand
Ordförande



Heidi Ekstrand




Anders Persson



Henrik Ekstrand

Revisorspåteckning

Min revisionsberättelse har lämnats den 7 mars 2024



Tony Svensson
Auktoriserad revisor

Revisionsberättelse

Till bolagsstämman i Ekstrand & Son Aktiebolag, org.nr 556345-8602

Rapport om årsredovisningen och koncernredovisningen

Uttalanden

Jag har utfört en revision av årsredovisningen och koncernredovisningen för Ekstrand & Son Aktiebolag för räkenskapsåret 2023.

Enligt min uppfattning har årsredovisningen och koncernredovisningen upprättats i enlighet med årsredovisningslagen och ger en i alla väsentliga avseenden rättvisande bild av moderbolagets och koncernens finansiella ställning per den 31 december 2023 och av dessas finansiella resultat och kassaflöde för året enligt årsredovisningslagen. Förvaltningsberättelsen är förenlig med årsredovisningens och koncernredovisningens övriga delar.

Jag tillstyrker därför att bolagsstämman fastställer resultaträkningen och balansräkningen för moderbolaget och koncernen.

Grund för uttalanden

Jag har utfört revisionen enligt International Standards on Auditing (ISA) och god revisionssed i Sverige. Mitt ansvar enligt dessa standarder beskrivs närmare i avsnittet *Revisorns ansvar*. Jag är oberoende i förhållande till moderbolaget och koncernen enligt god revisorssed i Sverige och har i övrigt fullgjort mitt yrkesetiska ansvar enligt dessa krav.

Jag anser att de revisionsbevis jag har inhämtat är tillräckliga och ändamålsenliga som grund för mina uttalanden.

Styrelsens ansvar

Det är styrelsen som har ansvaret för att årsredovisningen och koncernredovisningen upprättas och att de ger en rättvisande bild enligt årsredovisningslagen. Styrelsen ansvarar även för den interna kontroll som de bedömer är nödvändig för att upprätta en årsredovisning och koncernredovisning som inte innehåller några väsentliga felaktigheter, vare sig dessa beror på oegentligheter eller på fel.

Vid upprättandet av årsredovisningen och koncernredovisningen ansvarar styrelsen för bedömningen av bolagets och koncernens förmåga att fortsätta verksamheten. De upplyser, när så är tillämpligt, om förhållanden som kan påverka förmågan att fortsätta verksamheten och att använda antagandet om fortsatt drift. Antagandet om fortsatt drift tillämpas dock inte om styrelsen avser att likvidera bolaget, upphöra med verksamheten eller inte har något realistiskt alternativ till att göra något av detta.

Revisorns ansvar

Mina mål är att uppnå en rimlig grad av säkerhet om huruvida årsredovisningen och koncernredovisningen som helhet inte innehåller några väsentliga felaktigheter, vare sig dessa beror på oegentligheter eller på fel, och att lämna en revisionsberättelse som innehåller mina uttalanden. Rimlig säkerhet är en hög grad av säkerhet, men är ingen garanti för att en revision som utförs enligt ISA och god revisionssed i Sverige alltid kommer att upptäcka en väsentlig felaktighet om en sådan finns. Felaktigheter kan uppstå på grund av oegentligheter eller fel och anses vara väsentliga om de enskilt eller tillsammans rimligen kan förväntas påverka de ekonomiska beslut som användare fattar med grund i årsredovisningen och koncernredovisningen.

Som del av en revision enligt ISA använder jag professionellt omdöme och har en professionellt skeptisk inställning under hela revisionen. Dessutom:

- identifierar och bedömer jag riskerna för väsentliga felaktigheter i årsredovisningen och koncernredovisningen, vare sig dessa beror på oegentligheter eller på fel, utformar och utför granskningsåtgärder bland annat utifrån dessa risker och inhämtar revisionsbevis som är tillräckliga och ändamålsenliga för att utgöra en grund för mina uttalanden. Risken för att inte upptäcka en väsentlig felaktighet till följd av oegentligheter är högre än för en väsentlig felaktighet som beror på fel, eftersom oegentligheter kan innefatta agerande i maskopi, förfalskning, avsiktliga utelämnanden, felaktig information eller åsidosättande av intern kontroll.
- skaffar jag mig en förståelse av den del av bolagets interna kontroll som har betydelse för min revision för att utforma granskningsåtgärder som är lämpliga med hänsyn till omständigheterna, men inte för att uttala mig om effektiviteten i den interna kontrollen.
- utvärderar jag lämpligheten i de redovisningsprinciper som används och rimligheten i styrelsens uppskattningar i redovisningen och tillhörande upplysningar.
- drar jag en slutsats om lämpligheten i att styrelsen använder antagandet om fortsatt drift vid upprättandet av årsredovisningen och koncernredovisningen. Jag drar också en slutsats, med grund i de inhämtade revisionsbevisen, om huruvida det finns någon väsentlig osäkerhetsfaktor som avser sådana händelser eller förhållanden som kan leda till betydande tvivel om bolagets och koncernens förmåga att fortsätta verksamheten. Om jag drar slutsatsen att det finns en väsentlig osäkerhetsfaktor, måste jag i revisionsberättelsen fästa uppmärksamheten på upplysningarna i årsredovisningen och koncernredovisningen om den väsentliga osäkerhetsfaktorn eller, om sådana upplysningar är otillräckliga, modifiera uttalandet om årsredovisningen och koncernredovisningen. Mina slutsatser baseras på de revisionsbevis som inhämtas fram till datumet för revisionsberättelsen. Dock kan framtida händelser eller förhållanden göra att ett bolag och en koncern inte längre kan fortsätta verksamheten.
- utvärderar jag den övergripande presentationen, strukturen och innehållet i årsredovisningen och koncernredovisningen, däribland upplysningarna, och om årsredovisningen och koncernredovisningen återger de underliggande transaktionerna och händelserna på ett sätt som ger en rättvisande bild.
- inhämtar jag tillräckliga och ändamålsenliga revisionsbevis avseende den finansiella informationen för enheterna eller affärsaktiviteterna inom koncernen för att göra ett uttalande avseende koncernredovisningen. Jag ansvarar för styrning, övervakning och utförande av koncernrevisionen. Jag är ensam ansvarig för mina uttalanden.

Jag måste informera styrelsen om bland annat revisionens planerade omfattning och inriktning samt tidpunkten för den. Jag måste också informera om betydelsefulla iakttagelser under revisionen, däribland de betydande brister i den interna kontrollen som jag identifierat.

Rapport om andra krav enligt lagar och andra författningar

Uttalanden

Utöver min revision av årsredovisningen och koncernredovisningen har jag även utfört en revision av styrelsens förvaltning för Ekstrand & Son Aktiebolag för räkenskapsåret 2023 samt av förslaget till dispositioner beträffande bolagets vinst eller förlust.

Jag tillstyrker att bolagsstämman disponerar vinsten enligt förslaget i förvaltningsberättelsen och beviljar styrelsens ledamöter ansvarsfrihet för räkenskapsåret.

Grund för uttalanden

Jag har utfört revisionen enligt god revisions sed i Sverige. Mitt ansvar enligt denna beskrivs närmare i avsnittet *Revisorns ansvar*. Jag är oberoende i förhållande till moderbolaget och koncernen enligt god revisors sed i Sverige och har i övrigt fullgjort mitt yrkesetiska ansvar enligt dessa krav.

Jag anser att de revisionsbevis jag har inhämtat är tillräckliga och ändamålsenliga som grund för mina uttalanden.

Styrelsens ansvar

Det är styrelsen som har ansvaret för förslaget till dispositioner beträffande bolagets vinst eller förlust. Vid förslag till utdelning innefattar detta bland annat en bedömning av om utdelningen är försvarlig med hänsyn till de krav som bolagets och koncernens verksamhetsart, omfattning och risker ställer på storleken av moderbolagets och koncernens egna kapital, konsolideringsbehov, likviditet och ställning i övrigt.

Styrelsen ansvarar för bolagets organisation och förvaltningen av bolagets angelägenheter. Detta innefattar bland annat att fortlöpande bedöma bolagets och koncernens ekonomiska situation och att tillse att bolagets organisation är utformad så att bokföringen, medelsförvaltningen och bolagets ekonomiska angelägenheter i övrigt kontrolleras på ett betryggande sätt.

Revisorns ansvar

Mitt mål beträffande revisionen av förvaltningen, och därmed mitt uttalande om ansvarsfrihet, är att inhämta revisionsbevis för att med en rimlig grad av säkerhet kunna bedöma om någon styrelseledamot i något väsentligt avseende:

- företagit någon åtgärd eller gjort sig skyldig till någon försummelse som kan föranleda ersättningsskyldighet mot bolaget, eller
- på något annat sätt handlat i strid med aktiebolagslagen, årsredovisningslagen eller bolagsordningen.

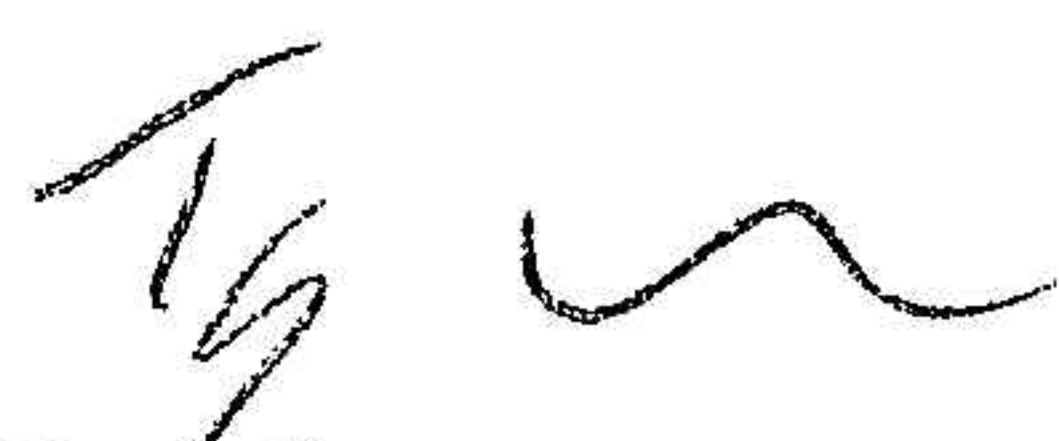
Mitt mål beträffande revisionen av förslaget till dispositioner av bolagets vinst eller förlust, och därmed mitt uttalande om detta, är att med rimlig grad av säkerhet bedöma om förslaget är förenligt med aktiebolagslagen.

Rimlig säkerhet är en hög grad av säkerhet, men ingen garanti för att en revision som utförs enligt god revisions sed i Sverige alltid kommer att upptäcka åtgärder eller försummelser som kan föranleda ersättningsskyldighet mot bolaget, eller att ett förslag till dispositioner av bolagets vinst eller förlust inte är förenligt med aktiebolagslagen.

Som en del av en revision enligt god revisions sed i Sverige använder jag professionellt omdöme och har en professionellt skeptisk inställning under hela revisionen. Granskningen av förvaltningen och förslaget till dispositioner av bolagets vinst eller förlust grundar sig främst på revisionen av

räkenskaperna. Vilka tillkommande granskningsåtgärder som utförs baseras på min professionella bedömning med utgångspunkt i risk och väsentlighet. Det innebär att jag fokuserar granskningen på sådana åtgärder, områden och förhållanden som är väsentliga för verksamheten och där avsteg och överträdelser skulle ha särskild betydelse för bolagets situation. Jag går igenom och prövar fattade beslut, beslutsunderlag, vidtagna åtgärder och andra förhållanden som är relevanta för mitt uttalande om ansvarsfrihet. Som underlag för mitt uttalande om styrelsens förslag till dispositioner beträffande bolagets vinst eller förlust har jag granskat styrelsens motiverade yttrande samt ett urval av underlagen för detta för att kunna bedöma om förslaget är förenligt med aktiebolagslagen.

Kristianstad den 7 mars 2024



Tony Svensson

Auktoriserad revisor