

# Magic Formula Sweden AB

Org nr 556860-7393

## Årsredovisning 2023


Styrelsen för Magic Formula Sweden AB  
får härmed avge årsredovisning för räkenskapsåret  
1 januari – 31 december 2023

<b>Innehåll:</b>	<b>sida</b>
<b>Förvaltningsberättelse</b>	<b>2</b>
<b>Resultaträkning</b>	<b>3</b>
<b>Balansräkning</b>	<b>4</b>
<b>Ställda säkerheter och ansvarsförbindelser</b>	<b>5</b>
<b>Tilläggsupplysningar</b>	<b>5</b>
<b>Underskrifter</b>	<b>5</b>

### Fastställelseintyg

Undertecknad styrelseordförande intygar härmed, dels att den här kopian av årsredovisningen överensstämmer med originalet, dels att resultat- och balansräkningen fastställts på ordinarie årsstämma den 6 mars 2024. Årsstämman beslöt att godkänna styrelsens förslag till resultatdisposition.

Stockholm, 2024-03-06

  
Jan-Olof Dahlén  
Styrelsens ordförande

## Förvaltningsberättelse

I den här årsredovisningen anges belopp i SEK om inget annat särskilt anges.

### Allmänt om verksamheten

Bolaget förvaltar värdepapper. Någon egen verksamhet i övrigt har ej bedrivits.

### Flerårsöversikt

	2023-10-01	2022-01-01	2021-01-01	2020-01-01	2019-01-01
	2023-12-31	2022-12-31	2021-12-31	2020-12-31	2019-12-31
Nettoomsättning	0	0	0	0	0
Resultat efter finansiella poster	835 497	2 114 887	3 574 887	2 970 693	1 412 502
Balansomslutning	26 699 042	26 025 715	23 871 909	20 652 283	22 498 961
Soliditet	99%	99%	99%	98%	86%

### Resultatdisposition

#### Medel att disponera

Överkursfond	0	0
Balanserat resultat	17346897,6	15 232 010
Årets resultat	629706,17	2 114 887
<b>Summa</b>	<b>17 976 604</b>	<b>17 346 897</b>

#### Förslag till disposition

Utdelning	0	0
Balanseras i ny räkning	17976604	17 346 897
<b>Summa</b>	<b>17 976 604</b>	<b>17 346 897</b>

Beträffande bolagets resultat och ställning i övrigt hänvisas till efterföljande resultat- och balansräkningar med tillhörande tilläggsupplysningar.

## Resultaträkning

	2023-01-01	2022-01-01
	2023-12-31	2022-12-31
<i>Rörelseintäkter</i>		
Nettoomsättning	0	0
<i>Summa intäkter</i>	0	0
<i>Rörelsekostnader</i>		
Övriga externa kostnader	-37106	-38216
<i>Summa rörelsekostnader</i>	-37 106	-38 216
<b>RÖRELSERESULTAT</b>	<b>-37 106</b>	<b>-38 216</b>
<i>Finansiella poster</i>		
Ränteintäkt Nordea	4 479	443
Ränteintäkter Kapitalförsäkring	6 528	0
Räntekostnader i vanlig depå	0	0
Räntekostnader Kapitalförsäkring	0	0
Riskpremie Kapitalförsäkring	-2 105	-1 845
Utdelning på aktier i vanlig depå	0	0
Utdelning på aktier i Kapitalförsäkring	857 730	692 860
Realisationsvinst/-förlust på aktier i vanlig depå	0	0
Realisationsvinst/-förlust på aktier i Kapitalförsäkring	5 971	1 587 888
Övriga finansiella kostnader		-7 669
<i>Summa finansiella poster</i>	868 124	2 271 234
<b>RESULTAT EFTER FINANSIELLA POSTER</b>	<b>835 497</b>	<b>2 233 461</b>
	0	0
<i>Bokslutsdispositioner</i>	0	0
Övriga bokslutsdispositioner	0	0
<i>Summa bokslutsdispositioner</i>	0	0
<b>RESULTAT FÖRE SKATT</b>	<b>835 497</b>	<b>2 233 461</b>
<i>Skatter</i>		
Avkastningsskatt	-205 791	-118 574
Skatt på årets resultat	0	0
<b>ÅRETS RESULTAT</b>	<b>629 706</b>	<b>2 114 887</b>

	Not	2023-12-31	2022-12-31
<b>TILLGÅNGAR</b>			
<b>Anläggningstillgångar</b>		<b>0</b>	<b>0</b>
<i>Finansiella anläggningstillgångar</i>			
Aktier i vanlig depå		0	0
Aktier i Kapitalförsäkring		26 337 736	24 413 098
<i>Summa finansiella anläggningstillgångar</i>		26 337 736	24 413 098
<b>Summa anläggningstillgångar</b>		<b>26 337 736</b>	<b>24 413 098</b>
<b>Omsättningstillgångar</b>			
<i>Kortfristiga fordringar</i>			
Övriga fordringar		5 755	1 067
<i>Summa kortfristiga fordringar</i>		5 755	1 067
Kassa och bank		355 551	1 611 550
<b>Summa omsättningstillgångar</b>		<b>361 306</b>	<b>1 612 617</b>
<b>SUMMA TILLGÅNGAR</b>		<b>26 699 042</b>	<b>26 025 715</b>
	Not	2023-12-31	2022-12-31
<b>EGET KAPITAL OCH SKULDER</b>			
<b>Eget kapital</b>	1		
<i>Bundet eget kapital</i>			
Aktiekapital	2	400 000	400 000
Reservfond		0	0
<i>Summa bundet eget kapital</i>		400 000	400 000
<i>Fritt eget kapital</i>			
Villkorat aktieägartillskott		8 000 000	8 000 000
Balanserat resultat		17 346 898	15 232 010
Årets resultat		629 706	2 114 887
<i>Summa fritt eget kapital</i>		25 976 604	25 346 897
<b>Summa eget kapital</b>		<b>26 376 604</b>	<b>25 746 897</b>
<b>Obeskattade reserver</b>			
Övriga obeskattade reserver		0	0
<b>Summa långfristiga skulder</b>		<b>0</b>	<b>0</b>
<b>Kortfristiga skulder</b>			
Skatteskulder		64 540	36 152
Skuld till Avanza		0	0
Skuld kopplad till Kapitalförsäkring hos Avanza		0	0
Övriga skulder		257 898	242 666
<b>Summa kortfristiga skulder</b>		<b>322 438</b>	<b>278 818</b>
<b>SUMMA EGET KAPITAL OCH SKULDER</b>		<b>26 699 042</b>	<b>26 025 715</b>

## Ställda säkerheter och ansvarsförbindelser

	2023-12-31	2022-12-31
Ställda säkerheter	Inga	Inga
Ansvarsförbindelser	Inga	Inga

## Tilläggsupplysningar

### Redovisningsprinciper

Årsredovisningen är upprättad i enlighet med årsredovisningslagen samt uttalanden och allmänna råd från Bokföringsnämnden.

### Värderingsprinciper

Tillgångar och skulder har värderats till anskaffningsvärden om inget annat anges nedan.

### Fordringar

Fordringar har upptagits till de belopp varmed de beräknas inflyta.

### Personal

Bolaget har inte haft några anställda. Inga löner eller andra ersättningar har utbetalats.

## UPPLYSNINGAR TILL ENSKILDA POSTER


### Not 1 Eget kapital


	Aktiekapital	Villkorat aktieägartill skott	Övrigt fritt eget kapital
Belopp vid årets ingång	400 000	8 000 000	25 346 898
Årets vinst			629 706
Belopp vid årets utgång	400 000	8 000 000	25 976 604

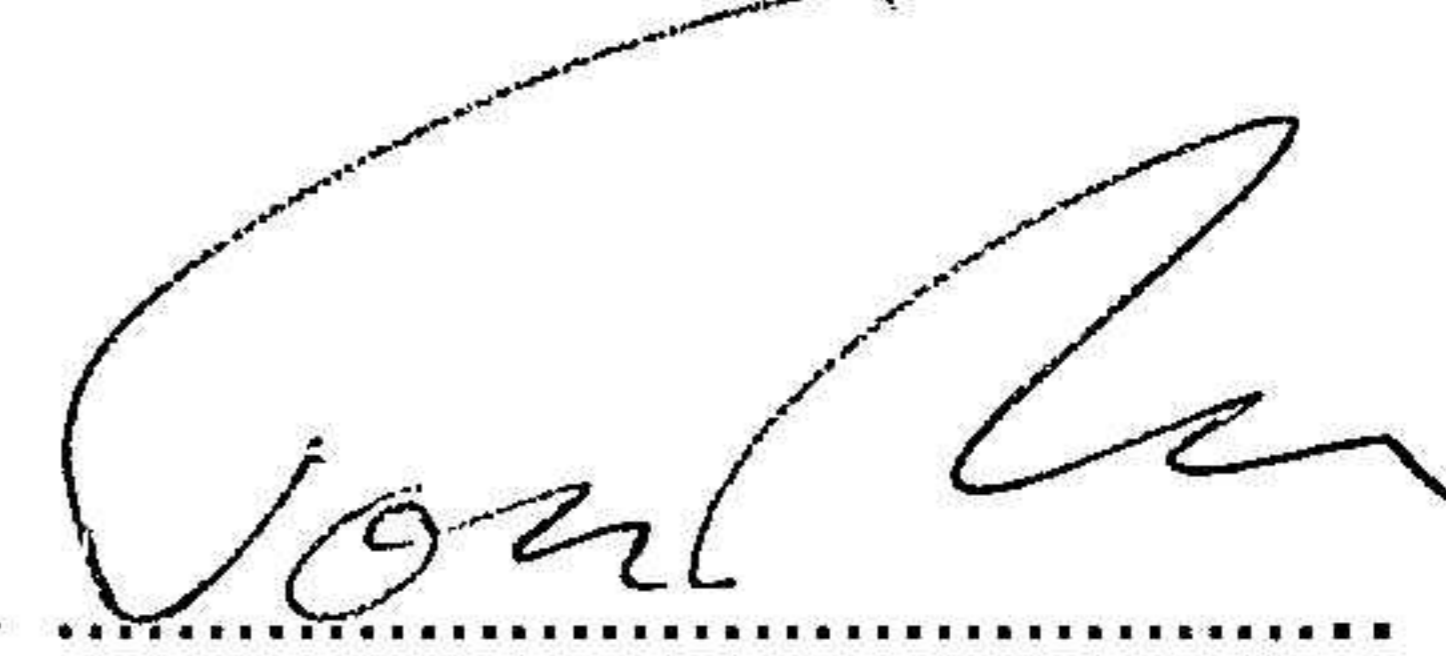
### Not 2 Upplysningar om aktiekapital

	Antal aktier	Kvotvärde per aktie
Antal/värde vid årets ingång	4 000	100
Antal/värde vid årets utgång	4 000	100

**Stockholm, 2024-03-06**

  
Jan-Olof Dahlén  
Styrelsens ordförande

  
Anders P Carlsson

  
Torbjörn Tufvesson