


2023-06-12

HÄRRYDA
VATTEN
OCH AVFALL




2023061518593

Fastställelseintyg


Undertecknad VD i HARRYDA Vatten och Avfall AB intygar att resultaträkningen och balansräkningen i årsredovisningen har fastställts på årsstämman den 15:e maj 2023. Årsstämman beslutade att godkänna styrelsens förslag till hur resultatet ska disponeras.

Jag intygar också att innehållet i årsredovisningen och revisionsberättelsen stämmer överens med originalen.

Mölnlycke 2023-06-12



Jessica Sténhoff
VD



HÄRRYDA
VATTEN OCH AVFALL

Årsredovisning

för

Härryda Vatten och Avfall AB

559259-4591

Räkenskapsåret

2022

Styrelsen och verkställande direktören för Härryda Vatten och Avfall AB avger följande årsredovisning för räkenskapsåret 2022.

Årsredovisningen är upprättad i svenska kronor, SEK. Om inte annat särskilt anges, redovisas alla belopp i tusentals kronor (Tkr). Uppgifter inom parentes avser föregående år.

Förvaltningsberättelse

Information om verksamheten

Vattenverksamhetens uppdrag är att producera och distribuera dricksvatten, avleda och rena spillvatten samt avleda dagvatten enligt kommunens dagvattenpolicy.

Avfallsverksamhetens uppdrag är att ansvara för insamling, transport och återvinning samt bortskaffandet av det hushållsavfall som uppkommer i kommunen och som inte faller under producentansvaret.

Bolaget verkar kontinuerligt för en god vattenförsörjning i hela kommunen med hänsyn till hygien, hälsa och miljö genom att underhålla och investera i befintligt ledningsnät, samt att utvidga verksamheten i befintlig bebyggelse.

Härryda Vatten och Avfalls AB:s taxefinansierade verksamhet för vatten och avlopp lyder under Lagen om allmänna vattentjänster (2006:412). VA-verksamheten är ett s.k. naturligt monopol och lyder under nämnda speciallagstiftning. En allmän förutsättning är kommunallagens självkostnadsbegrepp samt att vattentjänstlagen anger att avgifterna inte får överskrida det som behövs för att täcka de kostnader som är nödvändiga för att ordna och driva VA-anläggningen.

Företaget har sitt säte i Härryda.

Väsentliga händelser under räkenskapsåret

Bolagets nettoomsättning efter reglering mot resultatfonder uppgick till 124,1 mnkr. Under 2021 fanns ingen resultatfond avseende Avfallsverksamheten varpå 2021 års underskott belastade eget kapital. För att återställa eget kapital redovisar bolaget ett överskott 2022 motsvarande 4,5 mnkr, resterande del av avfallverksamhetens överskott har reglerats mot resultatfond. Före reglering av resultatfonder uppgick nettoomsättningen till 132,7 mnkr (budget 129,4) varav Vattenverksamheten om 90,5 mnkr och Avfall 42,2 mnkr. Verksamheternas resultat före reglering mot resultatfonder uppgick till 13,1 mnkr (budget 6,2).

En förlikning är gjord med den förra entreprenören för sophämtning och bolaget erhöll totalt 4,8 mnkr vilket förklarar överskottet, även VA-kollektivet har erhållit en ersättning från Härryda kommun om 3,2 mnkr avseende en äldre tvist. Överskott regleras mot respektive resultatfond enligt självkostnadsprincipen.

Ökning av omsättning beror på höjda taxor och volymer. Taxor fastställs av kommunfullmäktige i Härryda kommun och 2022 års taxor innebar en ökning på brukningstaxan med i snitt 7

procent för VA och 13 procent för Avfall. Under 2022 ökade antal kunder i form av lägenhetsekvivalenter med 4,2 procent. I december fastställde KF i Härryda kommun nya taxor avseende både Vatten (VA) - och Avfallsverksamheten. För VA innebär den nya taxan en genomsnittlig ökning av bruksavgifter på ca 9 procent. Ny avfallstaxa innebär ingen höjning till 2023.

Inflation och energipriser har påverkat kostnaderna jämfört mot budget och föregående år. Kostnader för el har ökat med 30 procent jämfört med 2021 till viss del för nya anläggningar och ökad förbrukning men framförallt på grund av ökade elpriser. Flera stora utförarentreprenader är indexreglerade och påverkas indirekt av prisökningar i och med att de består av transporter och energikrävande processer. Utöver bränsle och energi har även priser på vattenreningskemikalier ökat rejält, cirka 25 procent för HVAAB.

Sedan halvårsskiftet har räntekostnaderna per månad fördubblats i jämförelse med första halvåret och ökat med cirka 60 procent jämfört med 2021. Ränteökningar beror på generella marknadsräntor men även omläggning från att nyttja checkräkningen till att låna externt. I oktober tog bolaget över två stycken lån från Härryda kommun om vardera 100 mnkr. Från december ändrades villkoren för checkräkningen som ingår i en koncernkontostruktur av Härryda kommun och bolaget betalar numer kommunens externa ränta plus en marginal till ägaren. Tidigare erhöll bolaget en fast ränta på 0,5 procent på checkräkningen.

Avfallsverksamheten

Avfalls resultat efter finansiella poster uppgick till 4,5 mnkr, vilket främst härleds till ovan nämnda förlikning. Avfalls resultatfond uppgår till 0,1 mnkr vid bokslut.

Verksamheten har under året resursförstärkt med en avfallschef som ska leda arbetet med att utveckla verksamheten för att möta nya förordningar och ytterligare ansvar som kommunerna tar över. I juni trädde en ny förordning för förpackning i kraft vilket innebär att kommunen och i förlängningen bolaget tar över del av ansvar som tidigare legat på producenterna.

Upphandling av slamtömning och hämtning av farligt avfall har upphandlats under året.

Vattenverksamheten

Vattenverksamhetens resultat uppgick till 8,5 mnkr, vilket delvis härleds till ovan nämnda förlikning, överskottet regleras i bokslutet mot förutbetalda intäkter (resultatfond). VA's resultatfond uppgår vid bokslut till 9,1 mnkr.

Överföringsledning mellan Landvetter och Hindås färdigställts under året. Byggnation av nytt vattenverk i Hindås pågår enligt plan. Allt är viktiga delar för att möta framtidens behov av vattenförsörjning för hela Härryda kommun.

Verksamheten resursförstärkt med en planeringschef och en distributionschef. Den förstnämnda leder och samordnar vid utbyggnad och investeringar och distributionschefen ansvarar för drift av ledningsnätet.

Under året har ett avtal på fyra år för utförarentreprenad upphandlats och tecknats. Entreprenören utför åtgärder på ledningsnätet, mindre investeringar och har beredskap.

Årets investeringar i materiella anläggningstillgångar uppgick till 220 mnkr. Jämfört med budget är årets investeringar 12 mnkr lägre. Anläggningar i nya detaljplaner och exploateringar finansieras delvis av anläggningsavgifter från fastighetsägarna. Inbetalda anläggningsavgifter som redovisas som skuld uppgår till 14 mnkr.

Det enskilt största pågående projekt innefattar ovan nämnda Överföringsledning mellan Landvetter och Hindås och nytt vattenverk i Hindås om totala utgifter om 181 mnkr 2022.

Investeringar i nya detaljplaner och exploateringsområden uppgår till 12 mnkr och innefattar bland annat Mölnlycke fabriker och Pinntorp i Landvetter.

Övriga investeringar i nya ledningsnät för att möjliggöra byggnation och införa nya verksamhetsområden uppgick till 7 mnkr, de största exemplen på dessa projekt under 2022 är Härkeshultsvägen i Landvetter, överföringsledning norra Mölnlycke och Prästgärdesvägen i Landvetter.

Förnyelse och kapacitetsåtgärder i befintliga verksamhetsområden för VA uppgår till 20 mnkr.

Förväntad framtida utveckling samt väsentliga risker och osäkerhetsfaktorer

Bolaget fortsätter i linje med kommunens avfallsplan att arbeta med att minska mängden restavfall grovavfall och därmed sträva mot att uppnå ett resurseffektivt samhälle. Bolaget fortsätter utveckling och arbete med att ytterligare minska mängden utläckage ifrån anläggningarna och minska mängden inläckage som går till behandling.

I takt med att kommunen växer ställs det krav på att allmänna vattentjänster byggs ut för att möjliggöra nya exploateringar. Eftersom självkostnadsprincipen råder inom VA-verksamheten är det naturligt att sträva efter full kostnadstäckning för VA-anläggningsavgifter men när kostnadstäckning inte uppnås påverkar det nivån på bruksavgifter.

Projekten är framtunga och kräver finansiering i form av upplåning för att genomföra men är också beroende av att fastighetsägare bygger ut och betalar in anläggningsavgifter i ett senare skede. Anläggningsavgifterna är mer osäkra än bruksavgifterna, om fastighetsbranschen stannar av i en lågkonjunktur kan det komma påverka bruksavgifterna. Kommande femårsperiod förväntas nettoinvesteringar uppgå till ca 303 mnkr.

Befintliga skulder och kommande behov av nyupplåning innebär ränterisk och likviditetsrisk. Räntekostnader uppgår till nästan 18 procent av 2023 års budget jämfört med fyra procent 2022. Bolaget har ytterligare 100 mnkr i outnyttjad kommunal borgen.

Verksamheten är beroende av energipriser och utveckling på detta direkt för egen elförbrukning men också indirekt för transporter och processer som genomförs av upphandlade externa entreprenörer. Inflationen innebär också stora ökningar på pensionskostnaderna de närmaste åren.

Regeringen tog beslut i juni om nya förändringar i lagen om allmänna vattentjänster. Bestämmelsen innebär att varje kommun ska ha en aktuell vattentjänstplan och ska tillämpas första gången för tid efter år 2023. Vattentjänstplanen ska beslutas av kommunfullmäktige och är inte bindande. Planen ska prövas varje mandatperiod och innehålla kommunens långsiktiga bedömning av behovet av nya verksamhetsområden.

Från och med januari 2024 gäller nya bestämmelserna som innebär att kommunerna tar över det operationella ansvaret för insamlingen av förpackningsavfall. Från och med januari 2022 övergick ansvaret för returpapper till kommunen och HVAAB.

Ägarförhållanden

Härryda Vatten och Avfall ägs till 100% av Härryda Kommun (org.nr. 212000-1264).

Flerårsöversikt (Tkr)	2022	2021	2020
Nettoomsättning	124 063	117 638	0
Resultat efter finansiella poster	4 458	-4 458	0
Soliditet (%)	14	17	100
Finansnetto i (%) av oms.	-4	-3	0
Balansomslutning	1 049 207	859 015	50

Förändringar i eget kapital (Tkr)

	Aktie- kapital	Balanserat resultat	Årets resultat	Totalt
Belopp vid årets ingång	10 000	140 000	-4 328	145 672
Disposition enligt beslut av årsstämman:				
Balanseras i ny räkning		-4 328	4 328	0
Årets resultat			4 328	4 328
Belopp vid årets utgång	10 000	135 672	4 328	150 000

Ej återbetalade villkorade aktieägartillskott uppgår per balansdagen till 140 000 000

Förslag till vinstdisposition

Styrelsen föreslår att till förfogande stående vinstmedel (kronor):

balanserad vinst	135 672 223
årets vinst	4 327 778
	140 000 001

disponeras så att i ny räkning överföres	140 000 001
	140 000 001

Företagets resultat och ställning i övrigt framgår av efterföljande resultat- och balansräkning samt kassaflödesanalys med noter.

Resultaträkning

Tkr

	Not	2022-01-01 -2022-12-31	2021-01-01 -2021-12-31
Rörelsens intäkter			
Nettoomsättning	2	124 063	117 638
Aktiverat arbete för egen räkning		1 859	0
Övriga rörelseintäkter	3	8 341	37
		134 263	117 675
Rörelsens kostnader			
Entreprenadtjänster		-49 085	-44 295
Övriga externa kostnader	4, 5	-35 580	-35 047
Personalkostnader	6	-21 231	-19 485
Avskrivningar och nedskrivningar av materiella och immateriella anläggningstillgångar		-18 456	-16 574
Övriga rörelsekostnader	7	0	-3 382
		-124 352	-118 783
Rörelseresultat	8	9 911	-1 108
Resultat från finansiella poster			
Övriga ränteintäkter och liknande resultatposter		134	126
Räntekostnader och liknande resultatposter	9	-5 587	-3 476
		-5 453	-3 350
Resultat efter finansiella poster		4 458	-4 458
Resultat före skatt		4 458	-4 458
Skatt på årets resultat	10	-130	130
Årets resultat		4 328	-4 328

Balansräkning

Tkr

Not
1

2022-12-31

2021-12-31

TILLGÅNGAR

Anläggningstillgångar

Materiella anläggningstillgångar

Byggnader	11	131 121	110 896
Markinventarier, ledningsnät och -anordningar	12	663 625	509 947
Byggnadsinventarier och andra tekniska anläggningar	13	51 849	46 082
Inventarier och verktyg	14	5 356	4 442
Pågående nyanläggningar och förskott avseende materiella anläggningstillgångar	15	181 825	161 092
		1 033 776	832 459

Finansiella anläggningstillgångar

Uppskjuten skattefordran	16	0	130
--------------------------	----	---	-----

0

130

Summa anläggningstillgångar

1 033 776

832 589

Omsättningstillgångar

Kortfristiga fordringar

Kundfordringar		6 261	8 127
Fordringar hos koncernföretag		0	89
Övriga fordringar		7 237	16 713
Förutbetalda kostnader och upplupna intäkter	17	1 883	1 447
		15 381	26 376

Kassa och bank

50

50

Summa omsättningstillgångar

15 431

26 426

SUMMA TILLGÅNGAR

1 049 207

859 015

Balansräkning

Tkr

	Not	2022-12-31	2021-12-31
	1		
EGET KAPITAL OCH SKULDER			
Eget kapital	18, 19		
<i>Bundet eget kapital</i>			
Aktiekapital		10 000	10 000
		10 000	10 000
<i>Fritt eget kapital</i>			
Balanserad vinst eller förlust		135 672	140 000
Årets resultat		4 328	-4 328
		140 000	135 672
Summa eget kapital		150 000	145 672
Avsättningar			
Övriga avsättningar för pensioner och liknande förpliktelser	20	0	633
Summa avsättningar		0	633
Långfristiga skulder	21		
Skulder till kreditinstitut	22	500 000	400 000
Övriga skulder	23	206 452	199 017
Summa långfristiga skulder		706 452	599 017
Kortfristiga skulder	21		
Skulder till kreditinstitut		100 000	0
Leverantörsskulder		36 608	24 892
Skulder till koncernföretag	24	27 303	74 834
Övriga skulder		1 166	613
Upplupna kostnader och förutbetalda intäkter	25	27 678	13 354
Summa kortfristiga skulder		192 755	113 693
SUMMA EGET KAPITAL OCH SKULDER		1 049 207	859 015

Kassaflödesanalys

Tkr

Not
1

2022-01-01
-2022-12-31

2021-01-01
-2021-12-31

Den löpande verksamheten

Rörelseresultat

9 911

-1 109

Justeringar för poster som inte ingår i kassaflödet 26

8 526

15 207

Erlagd ränta

-3 105

-3 173

Erhållen ränta

134

126

**Kassaflöde från den löpande verksamheten
före förändring av rörelsekapital**

15 466

11 051

Kassaflöde från förändring av rörelsekapitalet

Förändring av kundfordringar

1 867

-8 127

Förändring av kortfristiga fordringar

12 510

-21 631

Förändring av leverantörsskulder

11 717

24 892

Förändring av kortfristiga skulder

8 512

17 613

Kassaflöde från den löpande verksamheten

50 072

23 798

Investeringsverksamheten

Investeringar i materiella anläggningstillgångar

-219 774

-849 032

Kassaflöde från investeringsverksamheten

-219 774

-849 032

Finansieringsverksamheten

Nyemission

0

9 950

Upptagna lån kreditinstitut

200 000

400 000

Erhållna aktieägartillskott

0

140 000

Förändring övriga långfristiga skulder/
anläggningsavgifter

13 350

204 398

Kassaflöde från finansieringsverksamheten

213 350

754 348

Årets kassaflöde

43 648

-70 886

Likvida medel vid årets början

-70 836

50

Likvida medel vid årets slut

27

-27 188

-70 836

Noter

Tkr

Not 1 Redovisnings- och värderingsprinciper

Allmänna upplysningar

Årsredovisningen är upprättad i enlighet med årsredovisningslagen och BFNAR 2012:1 Årsredovisning och koncernredovisning (K3).

Härryda Vatten och Avfalls AB:s taxefinansierade verksamhet för vatten och avlopp lyder under Lagen om allmänna vattentjänster (2006:412). VA-verksamheten är ett s.k. naturligt monopol och lyder under nämnda speciallagstiftning. En allmän förutsättning är kommunallagens självkostnadsbegrepp samt att vattentjänstlagen anger att avgifterna inte får överskrida det som behövs för att täcka de kostnader som är nödvändiga för att ordna och driva VA-anläggningen. Dessa förutsättningar påverkar bolagets redovisningsprinciper generellt, utöver årsredovisningslagen och Bokföringsnämndens principer, och kommenteras särskilt för vissa områden nedan.

Redovisningsprinciperna är oförändrade jämfört med föregående år.

Intäktsredovisning

Intäkter har tagits upp till verkligt värde av vad som erhållits eller kommer att erhållas och redovisas i den omfattning det är sannolikt att de ekonomiska fördelarna kommer att tillgodogöras bolaget och intäkterna kan beräknas på ett tillförlitligt sätt.

Taxor och avgifter fastställs av Kommunfullmäktige i Härryda kommun och följer en skärpt tolkning av självkostnadsprincipen, med innebörden att avgifter endast ska täcka nödvändiga uppskattade kostnader. Eventuellt över- eller underuttag av avgifter på respektive verksamhet regleras mot förutbetalda intäkter i balansräkningen. Grundläggande krav för taxor av avgifter avseende avfallsverksamheten framgår Miljöbalken (1998:808), Kap 27 respektive Lagen om allmänna vattentjänster (2006:412) för Vattenverksamheten.

Anläggningsavgifter som avser att täcka direkta kostnader intäktsförs direkt över resultaträkningen. Den del av anläggningsavgiften som avser att täcka investeringen periodiseras och intäktsförs successivt och i takt med att investeringsutgiften kostnadsförs (avskrivningen). Nästkommande års periodiserade anslutningsavgifter bokförs som en kortfristig skuld, resterande års skuld klassificeras som en långfristig skuld.

Hantering av överskott/underskott

När avgifterna över- eller understiger kostnaderna särredovisas dessa i balansräkningen under rubriken "Upplupna kostnader och förutbetalda intäkter" under kortfristiga skulder. Periodiseringen av avgifterna återläggs normalt de närmaste tre åren i samband med en taxesänkning eller att nödvändiga kostnadsökningar uppstår.

Anläggningstillgångar

Immateriella och materiella anläggningstillgångar redovisas till anskaffningsvärde minskat med ackumulerade avskrivningar enligt plan och eventuella nedskrivningar.

Avskrivning sker linjärt över den förväntade nyttjandeperioden med hänsyn till väsentligt restvärde. Följande avskrivningstider tillämpas:

Byggnader	25-50 år
Markinventarier, ledningsnär och anordningar	20-75 år
Byggnadsinventarier och andra tekniska anläggningar	10-30 år
Inventarier och verktyg	5-20 år

Komponentindelning

Materiella anläggningstillgångar har delats upp på komponenter när komponenterna är betydande och när komponenterna har väsentligt olika nyttjandeperioder. När en komponent i en anläggningstillgång byts ut, utrangeras eventuell kvarvarande del av den gamla komponenten och den nya komponentens anskaffningsvärde aktiveras. Utgifter för löpande reparationer och underhåll redovisas som kostnader.

Kundfordringar/kortfristiga fordringar

Kundfordringar och kortfristiga fordringar redovisas som omsättningstillgångar till det belopp som förväntas bli inbetalt efter avdrag för individuellt bedömda osäkra fordringar.

Låneskulder och leverantörsskulder

Låneskulder och leverantörsskulder redovisas initialt till anskaffningsvärde efter avdrag för transaktionskostnader. Skiljer sig det redovisade beloppet från det belopp som ska återbetalas vid förfallotidpunkten periodiseras mellanskillnaden som räntekostnad över lånets löptid med hjälp av instrumentets effektivränta. Härigenom överensstämmer vid förfallotidpunkten det redovisade beloppet och det belopp som ska återbetalas.

Kvittning av finansiell fordran och finansiell skuld

En finansiell tillgång och en finansiell skuld kvittas och redovisas med ett nettobelopp i balansräkningen endast då legal kvittningsrätt föreligger samt då en reglering med ett nettobelopp avses ske eller då en samtida avyttring av tillgången och reglering av skulden avses ske.

Nedskrivningsprövning av finansiella anläggningstillgångar

Vid varje balansdag bedöms om det finns indikationer på nedskrivningsbehov av någon av de finansiella anläggningstillgångarna. Nedskrivning sker om värdenedgången bedöms vara bestående och prövas individuellt.

Leasingavtal

Företaget redovisar samtliga leasingavtal, såväl finansiella som operationella, som operationella leasingavtal. Operationella leasingavtal redovisas som en kostnad linjärt över leasingperioden.

Inkomstskatter

Total skatt utgörs av aktuell skatt och uppskjuten skatt. Skatter redovisas i resultaträkningen, utom då underliggande transaktion redovisas direkt mot eget kapital varvid tillhörande skatteeffekter redovisas i eget kapital.

Aktuell skatt

Aktuell skatt avser inkomstskatt för innevarande räkenskapsår samt den del av tidigare räkenskapsårs inkomstskatt som ännu inte redovisats. Aktuell skatt beräknas utifrån den skattesats som gäller per balansdagen.

Uppskjuten skatt

Uppskjuten skatt är inkomstskatt som avser framtida räkenskapsår till följd av tidigare händelser. Redovisning sker enligt balansräkningsmetoden. Enligt denna metod redovisas uppskjutna skatteskulder och uppskjutna skattefordringar på temporära skillnader som uppstår mellan bokförda respektive skattemässiga värden för tillgångar och skulder samt för övriga skattemässiga avdrag eller underskott.

Uppskjutna skattefordringar nettoredovisas mot uppskjutna skatteskulder endast om de kan betalas med ett nettobelopp. Uppskjuten skatt beräknas utifrån gällande skattesats på balansdagen. Effekter av förändringar i gällande skattesatser resultatförs i den period förändringen lagstadsats. Uppskjuten skattefordran redovisas som finansiell anläggningstillgång och uppskjuten skatteskuld som avsättning.

Uppskjuten skattefordran avseende underskottsavdrag eller andra framtida skattemässiga avdrag redovisas i den omfattning det är sannolikt att avdragen kan avräknas mot framtida skattemässiga överskott.

På grund av sambandet mellan redovisning och beskattning särredovisas inte den uppskjutna skatteskulden som är hänförlig till obeskattade reserver.

Avsättningar

Som avsättning har redovisats förpliktelser gentemot tredje man som är hänförliga till räkenskapsåret eller tidigare räkenskapsår och som på balansdagen antingen är säkra eller sannolika till sin förekomst men oviss till belopp eller till den tidpunkt då de ska infrias.

Ersättningar till anställda

Ersättningar till anställda avser alla former av ersättningar som företaget lämnar till de anställda. Kortfristiga ersättningar utgörs av bland annat löner, betald semester, betald frånvaro, bonus och ersättning efter avslutad anställning (pension). Kortfristiga ersättningar redovisas som kostnad och en skuld då det finns en legal eller informell förpliktelse att betala ut en ersättning till följd av en tidigare händelse och en tillförlitlig uppskattning av beloppet kan göras.

Pensioner

Bolaget ingår som medlem i arbetsgivarorganisationen Sobona avtal om pensioner enligt AKAP-KL / KAP-KL. AKAP-KL är avgiftsbestämd pension för anställda födda 1986 eller senare. KAP-KL består av en avgiftsbestämd del och en förmånsbestämd del (FÅP). Den del av premier för AKAP-KL och avgiftsbestämd del av KAP-KL som inte betalas ut under året redovisas som upplupen kostnad. Förmånsbestämd pension var 2021 till ingen del tryggad genom försäkring och redovisades som en avsättning. Under 2022 har den förmånsbestämda pensionen tryggats genom försäkring och ingen avsättning redovisas i balansräkningen.

Kassaflödesanalys

Kassaflödesanalysen upprättas enligt indirekt metod. Det redovisade kassaflödet omfattar endast transaktioner som medfört in- eller utbetalningar.

Som likvida medel klassificerar företaget, förutom kassamedel, disponibla tillgodohavanden hos banker och andra kreditinstitut samt kortfristiga likvida placeringar som är noterade på en marknadsplats och har en kortare löptid än tre månader från anskaffningstidpunkten.

Nyckeltalsdefinitioner

Nettoomsättning

Rörelsens huvudintäkter, fakturerade kostnader, sidointäkter samt intäktskorrigeringar.

Resultat efter finansiella poster

Resultat efter finansiella intäkter och kostnader men före bokslutsdispositioner och skatter.

Soliditet (%)

Justerat eget kapital (eget kapital och obeskattade reserver med avdrag för uppskjuten skatt) i procent av balansomslutning.

Finansnetto i (%) av oms.

Finansiella intäkter minus finansiella kostnader i procent av nettoomsättningen.

Balansomslutning

Företagets samlade tillgångar.

Uppskattningar och bedömningar

Upprättandet av bokslut och tillämpning av redovisningsprinciper, baseras ofta på ledningens bedömningar, uppskattningar och antaganden som anses vara rimliga vid den tidpunkt då bedömningen görs. Uppskattningar och bedömningar är baserade på historiska erfarenheter och ett antal andra faktorer, som under rådande omständigheter anses vara rimliga. Resultatet av dessa används för att bedöma de redovisade värdena på tillgångar och skulder, som inte annars framgår tydligt från andra källor. Det verkliga utfallet kan avvika från dessa uppskattningar och bedömningar. Uppskattningar och antaganden ses över regelbundet.

Inga väsentliga källor till osäkerhet i uppskattningar och antaganden på balansdagen bedöms kunna innebära en betydande risk för en väsentlig justering av redovisade värden för tillgångar och skulder under nästa räkenskapsår.

Not 2 Nettoomsättningens fördelning

	2022	2021
Nettoomsättningen per verksamhetsgren		
VA-verksamheten	82 043	80 882
- varav återföring från resultatfond	0	315
- varav avsättning till resultatfond	-8 509	0
- varav återföring från anläggningsfond	5 915	5 382
Avfallsverksamheten	42 020	36 756
- varav avsättning till resultatfond	-148	0
	124 063	117 638
Rörelseresultat		
VA-verksamheten	5 373	3 252
Avfallsverksamheten	4 538	-4 360
	9 911	-1 108
Resultat efter finansiella poster		
VA -verksamheten	0	0
Avfallsverksamheten	4 458	-4 458
	4 458	-4 458

Not 3 Övriga rörelseintäkter

	2022	2021
Återföring nedskrivning fordran ackumulerade underskott avfallsverksamheten	3 382	0
Ersättning enligt förlikningsavtal	4 682	0
Övriga intäkter	277	37
	8 341	37

Not 4 Leasingavtal

Årets leasingkostnader avseende leasingavtal, uppgår till 1 509 tkr (1 264 tkr).

Framtida leasingavgifter, för icke uppsägningsbara leasingavtal, förfaller till betalning enligt följande:

	2022	2021
Inom ett år	712	541
Senare än ett år men inom fem år	292	540
	1 004	1 081

Not 5 Arvode till revisorer

Med revisionsuppdrag avses granskning av årsredovisningen och bokföringen samt styrelsens och verkställande direktörens förvaltning, övriga arbetsuppgifter som det ankommer på bolagets revisor att utföra samt rådgivning eller annat biträde som föranleds av iakttagelser vid sådan granskning eller genomförandet av sådana övriga arbetsuppgifter.

	2022	2021
Pwc		
Revisionsuppdrag - Auktoriserad revisor	399	323
Revisionsuppdrag - Sakkunnigt biträde	35	0
Övriga tjänster	0	30
	434	353

Not 6 Anställda och personalkostnader

	2022	2021
Medelantalet anställda		
Kvinnor	12	11
Män	17	15
	29	26

Löner och andra ersättningar

Styrelse och verkställande direktör	1 128	1 108
Övriga anställda	13 606	12 365
	14 734	13 473

Sociala kostnader

Pensionskostnader för styrelse och verkställande direktör	236	360
Pensionskostnader för övriga anställda	885	885
Övriga sociala avgifter enligt lag och avtal	4 487	4 413
	5 608	5 658

Totala löner, ersättningar, sociala kostnader och pensionskostnader

	20 342	19 131
--	---------------	---------------

Pensionsförpliktelser

Nuvarande styrelse och verkställande direktör	0	326
	0	326

Könsfördelning bland ledande befattningshavare

Andel kvinnor i styrelsen	0 %	0 %
Andel män i styrelsen	100 %	100 %
Andel kvinnor bland övriga ledande befattningshavare	50 %	67 %
Andel män bland övriga ledande befattningshavare	50 %	33 %

Avtal om avgångsvederlag

Med den verkställande direktören finns avtal som anger sex månaders ömsesidig uppsägningsperiod. I den händelse att företaget säger upp anställningen utgår ett avgångsvederlag motsvarande 9 månaders fast lön.

Not 7 Övriga rörelsekostnader

	2022	2021
Nedskrivning fordran ackumulerade underskott avfallsverksamheten	0	3 382
	0	3 382

Not 8 Inköp och försäljning mellan koncernföretag

	2022	2021
Andel av årets totala inköp som skett från andra företag i koncernen	9,8%	15,00 %
Andel av årets totala försäljningar som skett till andra företag i koncernen	21,9 %	17,00 %

Noten avser transaktioner med Härryda kommun, Förbo, Härryda Energi AB och Härryda Energihandel AB.

Not 9 Räntekostnader och liknande resultatposter

	2022	2021
Räntekostnader till koncernföretag	442	3 237
Övriga räntekostnader	5 078	203
Övriga finansiella kostnader	67	36
	5 587	3 476

Not 10 Aktuell och uppskjuten skatt

	2022	2021
Skatt på årets resultat		
Förändring av uppskjuten skatt avseende temporära skillnader	-130	130
Totalt redovisad skatt	-130	130

Avstämning av effektiv skatt

	2022		2021	
	Procent	Belopp	Procent	Belopp
Redovisat resultat före skatt		4 458		-4 458
Skatt enligt gällande skattesats	20,60	-918	20,60	918
Ej avdragsgilla kostnader		-4		0
Ej skattepliktiga intäkter		697		0
Underskottsavdrag vars skattevärde ej redovisas som tillgång		0		-91
Under året utnyttjande av tidigare års underskottsavdrag vars skattevärde ej redovisats som tillgång		91		0
Ej avdragsgill nedskrivning		0		-697
Skattereduktion förvärv inventarier		4		0
Redovisad effektiv skatt		-130		130

Not 11 Byggnader

	2022-12-31	2021-12-31
Ingående anskaffningsvärden	113 968	0
Inköp verksamhetsöverlåtelse	0	74 655
Inköp	2 299	125
Omfördelning från pågående nyanläggning	21 224	39 188
Utgående ackumulerade anskaffningsvärden	137 491	113 968
Ingående avskrivningar	-3 072	0
Årets avskrivningar	-3 297	-3 072
Utgående ackumulerade avskrivningar	-6 369	-3 072
Utgående redovisat värde	131 121	110 896

Not 12 Markinventarier, ledningsnät och -anordningar

	2022-12-31	2021-12-31
Ingående anskaffningsvärden	520 612	0
Inköp verksamhetsöverlåtelse	0	344 336
Inköp	10 927	2 161
Omfördelning från pågående nyanläggning	154 746	174 115
Omklassificeringar	-252	0
Utgående ackumulerade anskaffningsvärden	686 033	520 612
Ingående avskrivningar	-10 665	0
Omklassificeringar	13	0
Årets avskrivningar	-11 756	-10 665
Utgående ackumulerade avskrivningar	-22 408	-10 665
Utgående redovisat värde	663 625	509 947

Not 13 Byggnadsinventarier och andra tekniska anläggningar

	2022-12-31	2021-12-31
Ingående anskaffningsvärden	48 099	0
Inköp verksamhetsöverlåtelse	0	28 993
Inköp	1 547	341
Omfördelning från pågående nyanläggning	6 309	18 765
Omklassificeringar	252	0
Utgående ackumulerade anskaffningsvärden	56 207	48 099
Ingående avskrivningar	-2 017	0
Omklassificeringar	-13	0
Årets avskrivningar	-2 328	-2 017
Utgående ackumulerade avskrivningar	-4 358	-2 017
Utgående redovisat värde	51 849	46 082

Not 14 Inventarier och verktyg

	2022-12-31	2021-12-31
Ingående anskaffningsvärden	5 262	0
Inköp verksamhetsöverlåtelse	0	4 985
Inköp	1 988	277
Utgående ackumulerade anskaffningsvärden	7 250	5 262
Ingående avskrivningar	-820	0
Årets avskrivningar	-1 075	-820
Utgående ackumulerade avskrivningar	-1 894	-820
Utgående redovisat värde	5 356	4 442

Not 15 Pågående nyanläggningar och förskott avseende materiella anläggningar

	2022-12-31	2021-12-31
Inköp verksamhetsöverlåtelse	161 092	202 788
Under året nedlagda utgifter	203 011	190 371
Under året genomförda omfördelningar/omklassificeringar	-182 278	-232 067
Utgående nedlagda utgifter	181 825	161 092
Utgående redovisat värde	181 825	161 092

Not 16 Uppskjuten skattefordran

	2022-12-31	2021-12-31
Ingående anskaffningsvärden	827	0
Tillkommande fordringar	0	827
Avgående fordringar	-827	0
Utgående ackumulerade anskaffningsvärden	0	827
Ingående nedskrivningar	-697	0
Återförda nedskrivningar	697	0
Årets nedskrivningar	0	-697
Utgående ackumulerade nedskrivningar	0	-697
Utgående redovisat värde	0	130

Not 17 Förutbetalda kostnader och upplupna intäkter

	2022-12-31	2021-12-31
Förutbetalda kostnader	870	949
Upplupna intäkter	1 013	498
	1 883	1 447

Not 18 Antal aktier och kvotvärde

Namn	Antal aktier	Kvotvärde (kr)
Antal A-Aktier	50 000	200
	50 000	

Not 19 Disposition av vinst eller förlust

	2022-12-31
Förslag till vinstdisposition	
Styrelsen föreslår att till förfogande stående vinstmedel:	
balanserad vinst	135 672
årets vinst	4 328
	140 000
disponeras så att i ny räkning överföres	140 000
	140 000

Not 20 Avsättningar

	2022-12-31	2021-12-31
Pensioner och liknande förpliktelser		
Belopp vid årets ingång	633	0
Årets avsättningar	0	633
Under året ianspråktaga belopp	-633	0
	0	633

Not 21 Skulder som avser flera poster

Företagets skulder till kreditinstitut 600 000 tkr redovisas under följande poster i balansräkningen.

	2022-12-31	2021-12-31
Långfristiga skulder		
Skulder till kreditinstitut	500 000	400 000
	500 000	400 000
Kortfristiga skulder		
Skulder till kreditinstitut	100 000	0
	100 000	0

Not 22 Skulder till kreditinstitut

	2022-12-31	2021-12-31
Förfaller senare än fem år efter balansdagen		
Förfaller senare än ett men inom fem år	500 000	400 000
Förfaller senare än fem år	0	0
	500 000	400 000

Not 23 Övriga långfristiga skulder anläggningsavgifter

	2022-12-31	2021-12-31
Förfaller senare än fem år efter balansdagen		
Förfaller senare än ett men inom fem år	24 222	23 120
Förfaller senare än fem år	182 230	175 897
	206 452	199 017

Not 24 Checkräkningskredit

	2022-12-31	2021-12-31
Beviljat belopp på checkräkningskredit uppgår till	250 000	150 000
Utnyttjad kredit uppgår till	27 238	70 886

Bolaget är anslutet till ett koncernkonto kopplat till Härryda kommun.

Not 25 Upplupna kostnader och förutbetalda intäkter

	2022-12-31	2021-12-31
Upplupna personalkostnader	2 313	2 440
Förutbetalda intäkter /resultatfond VA-verksamheten	9 145	636
Förutbetalda intäkter / upplösning skuld anläggningsavgifter	6 055	5 780
Förutbetalda intäkter /resultatfond Avfalls-verksamheten	148	0
Övriga förutbetalda intäkter	237	175
Upplupna räntekostnader	2 784	186
Övriga upplupna kostnader	6 996	4 137
	27 678	13 354

Not 26 Justering för poster som inte ingår i kassaflödet

	2022-12-31	2021-12-31
Avskrivningar	18 456	16 574
Nedskrivningar och återföring nedskrivningar	-3 382	3 382
Upplösning skuld anläggningsavgifter	-5 915	-5 382
Förändring pensionsavsättning	-633	633
	8 526	15 207

Not 27 Likvida medel

	2022-12-31	2021-12-31
Likvida medel		
Banktillgodohavanden	50	50
Checkkredit koncernkonto	-27 238	-70 886
	-27 188	-70 836

Not 28 Uppgifter om moderföretag

Härryda Vatten och Avfall ägs till 100% av Härryda Kommun (org.nr. 212000-1264) som upprättar sammanställd redovisning för kommunkoncernen.

Mölnlycke den dag som framgår av min elektroniska underskrift

Bengt Johansson
Ordförande

Hans Jakobsson

Roland Jonsson

Oskar Sköld

Håkan Söderström

Martin Tengfjord

Erik Holm

Jessica Sténhoff
Verkställande direktör

Vår revisionsberättelse har lämnats den dag som framgår av min elektroniska underskrift

Öhrlings PricewaterhouseCoopers AB

Gunilla Lönnbratt
Auktoriserad revisor

Signering

Följande parter har signerat detta dokument

Namn: Jessica Eva Sténhoff

Datum: 2023-03-07 08:13

Signerat kryptografiskt SHA-256 hashvärde:

99030D4D68D9F5DD90517D211CBDFB4565604E98309960C4DA6A063B64650EDD

Namn: BENGT JOHANSSON

Datum: 2023-03-06 18:46

Signerat kryptografiskt SHA-256 hashvärde:

99030D4D68D9F5DD90517D211CBDFB4565604E98309960C4DA6A063B64650EDD

Namn: ERIK HOLM

Datum: 2023-03-07 09:30

Signerat kryptografiskt SHA-256 hashvärde:

99030D4D68D9F5DD90517D211CBDFB4565604E98309960C4DA6A063B64650EDD

Namn: HANS-ERIK JAKOBSSON

Datum: 2023-03-06 16:33

Signerat kryptografiskt SHA-256 hashvärde:

99030D4D68D9F5DD90517D211CBDFB4565604E98309960C4DA6A063B64650EDD

Namn: Tor Håkan Söderström

Datum: 2023-03-07 14:16

Signerat kryptografiskt SHA-256 hashvärde:

99030D4D68D9F5DD90517D211CBDFB4565604E98309960C4DA6A063B64650EDD

Namn: Martin Tengfjord

Datum: 2023-03-07 14:41

Signerat kryptografiskt SHA-256 hashvärde:

99030D4D68D9F5DD90517D211CBDFB4565604E98309960C4DA6A063B64650EDD

Namn: OSKAR SKÖLD

Datum: 2023-03-06 16:36

Signerat kryptografiskt SHA-256 hashvärde:

99030D4D68D9F5DD90517D211CBDFB4565604E98309960C4DA6A063B64650EDD

Namn: Kurt Roland Jonsson

Datum: 2023-03-06 22:29

Signerat kryptografiskt SHA-256 hashvärde:

99030D4D68D9F5DD90517D211CBDFB4565604E98309960C4DA6A063B64650EDD

Namn: Gunilla Fredrika Lönnbratt

Datum: 2023-03-07 18:12

Signerat kryptografiskt SHA-256 hashvärde:

99030D4D68D9F5DD90517D211CBDFB4565604E98309960C4DA6A063B64650EDD

Revisionsberättelse

Till bolagsstämman i HÄrryda Vatten och Avfall AB, org.nr 559259-4591

Rapport om årsredovisningen

Uttalanden

Vi har utfört en revision av årsredovisningen för HÄrryda Vatten och Avfall AB för år 2022.

Enligt vår uppfattning har årsredovisningen upprättats i enlighet med årsredovisningslagen och ger en i alla väsentliga avseenden rättvisande bild av HÄrryda Vatten och Avfall ABs finansiella ställning per den 31 december 2022 och av dess finansiella resultat och kassaflöde för året enligt årsredovisningslagen. Förvaltningsberättelsen är förenlig med årsredovisningens övriga delar.

Vi tillstyrker därför att bolagsstämman fastställer resultaträkningen och balansräkningen för HÄrryda Vatten och Avfall AB.

Grund för uttalanden

Vi har utfört revisionen enligt International Standards on Auditing (ISA) och god revisionssed i Sverige. Vårt ansvar enligt dessa standarder beskrivs närmare i avsnittet Revisorns ansvar. Vi är oberoende i förhållande till HÄrryda Vatten och Avfall AB enligt god revisorssed i Sverige och har i övrigt fullgjort vårt yrkesetiska ansvar enligt dessa krav.

Vi anser att de revisionsbevis vi har inhämtat är tillräckliga och ändamålsenliga som grund för våra uttalanden.

Styrelsens och verkställande direktörens ansvar

Det är styrelsen och verkställande direktören som har ansvaret för att årsredovisningen upprättas och att den ger en rättvisande bild enligt årsredovisningslagen. Styrelsen och verkställande direktören ansvarar även för den interna kontroll som de bedömer är nödvändig för att upprätta en årsredovisning som inte innehåller några väsentliga felaktigheter, vare sig dessa beror på oegentligheter eller misstag.

Vid upprättandet av årsredovisningen ansvarar styrelsen och verkställande direktören för bedömningen av bolagets förmåga att fortsätta verksamheten. De upplyser, när så är tillämpligt, om förhållanden som kan påverka förmågan att fortsätta verksamheten och att använda antagandet om fortsatt drift. Antagandet om fortsatt drift tillämpas dock inte om styrelsen och verkställande direktören avser att likvidera bolaget, upphöra med verksamheten eller inte har något realistiskt alternativ till att göra något av detta.

Revisorns ansvar

Våra mål är att uppnå en rimlig grad av säkerhet om huruvida årsredovisningen som helhet inte innehåller några väsentliga felaktigheter, vare sig dessa beror på oegentligheter eller misstag, och att lämna en revisionsberättelse som innehåller våra uttalanden. Rimlig säkerhet är en hög grad av säkerhet, men är ingen garanti för att en revision som utförs enligt ISA och god revisionssed i Sverige alltid kommer att upptäcka en väsentlig felaktighet om en sådan finns. Felaktigheter kan uppstå på grund av oegentligheter eller misstag och anses vara väsentliga om de enskilt eller tillsammans rimligen kan förväntas påverka de ekonomiska beslut som användare fattar med grund i årsredovisningen.

En ytterligare beskrivning av vårt ansvar för revisionen av årsredovisningen finns på Revisorsinspektionens webbplats: www.revisorsinspektionen.se/revisornsansvar. Denna beskrivning är en del av revisionsberättelsen.

Rapport om andra krav enligt lagar och andra författningar

Uttalanden

Utöver vår revision av årsredovisningen har vi även utfört en revision av styrelsens och verkställande direktörens förvaltning för HÄrryda Vatten och Avfall AB för år 2022 samt av förslaget till dispositioner beträffande bolagets vinst eller förlust.

Vi tillstyrker att bolagsstämman disponerar vinsten enligt förslaget i förvaltningsberättelsen och beviljar styrelsens ledamöter och verkställande direktören ansvarsfrihet för räkenskapsåret.

Grund för uttalanden

Vi har utfört revisionen enligt god revisionssed i Sverige. Vårt ansvar enligt denna beskrivs närmare i avsnittet Revisorns ansvar. Vi är oberoende i förhållande till Härryda Vatten och Avfall AB enligt god revisorssed i Sverige och har i övrigt fullgjort vårt yrkesetiska ansvar enligt dessa krav.

Vi anser att de revisionsbevis vi har inhämtat är tillräckliga och ändamålsenliga som grund för våra uttalanden.

Styrelsens och verkställande direktörens ansvar

Det är styrelsen som har ansvaret för förslaget till dispositioner beträffande bolagets vinst eller förlust. Vid förslag till utdelning innefattar detta bland annat en bedömning av om utdelningen är försvarlig med hänsyn till de krav som bolagets verksamhetsart, omfattning och risker ställer på storleken av bolagets egna kapital, konsolideringsbehov, likviditet och ställning i övrigt.

Styrelsen ansvarar för bolagets organisation och förvaltningen av bolagets angelägenheter. Detta innefattar bland annat att fortlöpande bedöma bolagets ekonomiska situation, och att tillse att bolagets organisation är utformad så att bokföringen, medelsförvaltningen och bolagets ekonomiska angelägenheter i övrigt kontrolleras på ett betryggande sätt. Den verkställande direktören ska sköta den löpande förvaltningen enligt styrelsens riktlinjer och anvisningar och bland annat vidta de åtgärder som är nödvändiga för att bolagets bokföring ska fullgöras i överensstämmelse med lag och för att medelsförvaltningen ska skötas på ett betryggande sätt.

Revisorns ansvar

Vårt mål beträffande revisionen av förvaltningen, och därmed vårt uttalande om ansvarsfrihet, är att inhämta revisionsbevis för att med en rimlig grad av säkerhet kunna bedöma om någon styrelseledamot eller verkställande direktören i något väsentligt avseende:

- företagit någon åtgärd eller gjort sig skyldig till någon försummelse som kan föranleda ersättningsskyldighet mot bolaget
- på något annat sätt handlat i strid med aktiebolagslagen, årsredovisningslagen eller bolagsordningen.

Vårt mål beträffande revisionen av förslaget till dispositioner av bolagets vinst eller förlust, och därmed vårt uttalande om detta, är att med rimlig grad av säkerhet bedöma om förslaget är förenligt med aktiebolagslagen.

Rimlig säkerhet är en hög grad av säkerhet, men ingen garanti för att en revision som utförs enligt god revisionssed i Sverige alltid kommer att upptäcka åtgärder eller försummelser som kan föranleda ersättningsskyldighet mot bolaget, eller att ett förslag till dispositioner av bolagets vinst eller förlust inte är förenligt med aktiebolagslagen.

En ytterligare beskrivning av vårt ansvar för revisionen av förvaltningen finns på Revisorsinspektionens webbplats: www.revisorsinspektionen.se/revisornsansvar. Denna beskrivning är en del av revisionsberättelsen.

Göteborg den dag som framgår av vår elektroniska signatur

Öhrlings PricewaterhouseCoopers AB

Gunilla Lönnbratt
Auktoriserad revisor

Deltagare

ÖHRLINGS PRICEWATERHOUSECOOPERS AB 556029-6740 Sverige

Signerat med Svenskt BankID

2023-03-07 17:08:39 UTC

Namn returnerat från Svenskt BankID: Gunilla Fredrika Lönnbratt

Datum

Gunilla Lönnbratt

Leveranskanal: E-post

2023061518592