

Årsredovisning för räkenskapsåret 2021-05-01 – 2022-04-30

Anguli 12 AB | Org.nr. 559158-9295
Styrelsen avger följande årsredovisning
för räkenskapsåret 2021-05-01 till 2022-04-30


Undertecknad styrelseledamot i Anguli 12 AB intygar härmed, dels att denna kopia av årsredovisningen överensstämmer med originalet, dels att resultat- och balansräkning fastställts på årsstämma den 24/10-2022. Stämman beslöt tillika godkänna styrelsens förslag till vinstdisposition.

Helsingborg 2022 - 10 - 24

Christoffer Orvelind

Innehåll

Förvaltningsberättelse	3
Verksamheten	3
Flerårsjämförelse	3
Väsentliga händelser under räkenskapsåret	3
Resultatdisposition	4
Resultaträkning.....	5
Balansräkning	6
Tilläggsupplysningar.....	8
Allmänna upplysningar	8
Redovisningsprinciper.....	8
Värderingsprinciper.....	8
Koncernförhållanden.....	8
Upplösning enskilda poster	8
Signaturer.....	9



Förvaltningsberättelse

Årsredovisningen är upprättad i hela svenska kronor, SEK.

Verksamheten

Anguli 12 AB bedriver restaurang- och caféverksamhet och därmed förenlig verksamhet.

Bolaget har sitt säte i Helsingborgs kommun, Skåne län.

Flerårsjämförelse

Rapporterat räkenskapsår är bolagets första räkenskapsår.

	2021-05-01	2020-05-01	2020-05-01	2018-05-15
	-2022-04-30	-2021-04-30	-2020-04-30	-2019-04-30
Nettoomsättning	1 815 602	1 480 936	1 150 283	1 152 721
Resultat efter finansiella poster	-155 376	7 968	6 670	-13 243
Soliditet (%)*	7,8%	10,3%	7,7%	7,3%

* Justerat eget kapital i procent av balansomslutning.

Väsentliga händelser under räkenskapsåret

Under räkenskapsåret har Anguli 12 AB drivit och investerat i restaurangverksamheten M 2 Tapas i Helsingborg, men som en konsekvens av pandemin covid-19 konstaterades att konceptet inte fungerade och verksamheten M 2 Tapas stängdes ner och ett nytt restaurangkoncept i form av nysatsningen Cirkus Bar & Taqueria sjösattes.

Resultatdisposition

Förslag till disposition av bolagets vinst.

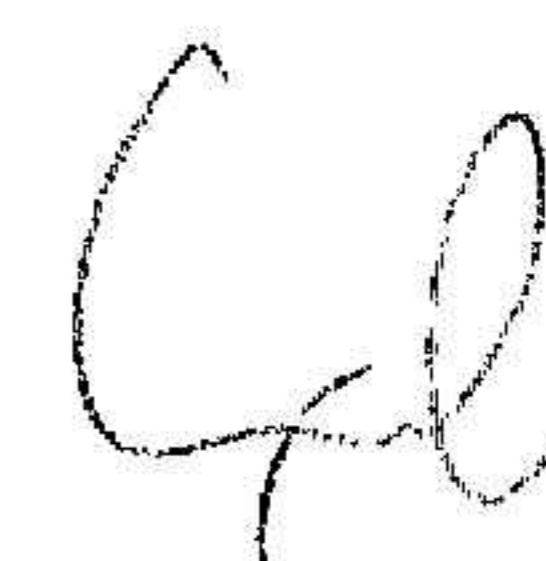
Till årsstämman förfogande står:

Balanserat resultat	627
Årets resultat	- 155 376
Erhållna aktieägartillskott	142 000
	<hr/>
	-12 749

Styrelsen föreslår att:

I ny räkning överföres	-12 749
------------------------	---------

Beträffande bolagets resultat och ställning i övrigt hänvisas till efterföljande resultat- och balansräkningar med tillhörande tilläggsupplysningar och bokslutskommentarer.



Resultaträkning

Belopp i kr	Not	2021-05-01 2022-04-30	2020-05-01 2021-04-30
Rörelseintäkter, lagerförändringar m.m.			
Nettoomsättning		1 815 602	1 480 936
Övriga rörelseintäkter		348 725	301 324
Summa rörelsens intäkter		2 164 327	1 782 260
Rörelsens kostnader			
Råvaror och förnödenheter		-803 047	-750 284
Övriga externa kostnader		-777 439	-963 309
Personalkostnader	1	-680 795	
Av- och nedskrivningar av materiella och immateriella anläggningstillgångar	2	-53 908	-48 789
		<u>-2 315 189</u>	<u>-1 762 382</u>
Rörelseresultat		-150 862	19 878
Resultat från finansiella poster			
Räntekostnader		-4 514	-11 910
		<u>-4 514</u>	<u>-11 910</u>
Resultat efter finansiella poster		-155 376	7 968
Resultat före skatt		-155 376	7 968
Skatt på årets resultat		0	-768
Årets resultat		-155 376	7 200

Balansräkning

Belopp i kr	Not	2022-04-30	2021-04-30
TILLGÅNGAR			
Anläggningstillgångar			
Materiella anläggningstillgångar			
Inventarier, verktyg och installationer	2	81 665	109 980
Summa anläggningstillgångar		81 665	109 980
Omsättningstillgångar			
Lager			
Varulager		76 114	78 139
		76 114	78 139
Kortfristiga fordringar			
Kundfordringar		0	0
Övriga fordringar		46 915	87 611
Förutbetalda kostnader och upplupna intäkter		79 839	132 517
		126 754	220 128
Kassa och bank		195 824	82 276
		195 824	82 276
Summa omsättningstillgångar		398 692	380 542
SUMMA TILLGÅNGAR		480 357	490 523

Belopp i kr	Not	2022-04-30	2021-04-30
EGET KAPITAL OCH SKULDER			
EGET KAPITAL	3		
Bundet eget kapital			
Aktiekapital (1 000 aktier)		50 000	50 000
		50 000	50 000
Fritt eget kapital			
Balanserad vinst eller förlust		627	-6 573
Erhållna aktieägartillskott		142 000	
Årets resultat		-155 376	7 200
		-12 749	627
Summa eget kapital		37 251	50 627
SKULDER			
Kortfristiga skulder			
Leverantörsskulder		94 699	192 717
Övriga kortfristiga skulder		348 407	58 376
Upplupna kostnader och förutbetalda intäkter		0	188 803
		443 106	439 896
SUMMA EGET KAPITAL OCH SKULDER		480 357	490 523
POSTER INOM LINJEN			
Ställda säkerheter		Inga	Inga
Ansvarsförbindelser		Inga	Inga

Tilläggsupplysningar

Allmänna upplysningar

Redovisningsprinciper

Årsredovisningen är upprättad i enlighet med årsredovisningslagen och BFNAR 2008:1 Årsredovisning i mindre aktiebolag.

Värderingsprinciper

Tillämpade avskrivningstider:

Antal år:

Inventarier, verktyg och installationer

5

Koncernförhållanden

Bolaget ingår inte i koncern.

Upplysning enskilda poster

Not 1 Personal

Medelantal anställda	2022-04-30	2021-04-30
Medelantal anställda bygger på av bolaget betalda närvarotimmar relaterade till en normal arbetstid.		
Kvinnor	0	0
Män	2	0
Totalt	2	0
Löner, ersättningar m.m.		
Löner, ersättningar, sociala kostnader och pensionkostnader har utgått med följande belopp:		
Löner och ersättningar	533 766	0
Sociala avgifter	134 229	0
Summa	667 995	0

g.l

Not 2 Materiella anläggningstillgångar

	2022-04-30	2021-04-30
Ingående anskaffningsvärden	243 947	239 151
Årets inköp	25 592	4 796
Utgående ackumulerade anskaffningsvärden	269 539	243 947
Ingående avskrivningar	-133 966	-85 177
Årets avskrivning enligt plan*	-53 908	-48 789
Utgående ackumulerade avskrivningar	-187 874	-133 966
Utgående redovisat värde	81 665	109 980

*Avskrivningar enligt plan beräknas på en nyttjandeperiod på 5 år och påbörjas vid verksamhetens start.


Not 3 Eget kapital

	Aktiekapital	Reservfond	Fritt eget kapital
Belopp vid årets ingång	50 000	0	627
Resultatdisp. enl. beslut av årsstämman:			
Årets resultat			-155 376
Erhållna aktieägartillskott			142 000
Belopp vid årets utgång	50 000	0	-12 749

Erhållna villkorade aktieägartillskott uppgår till totalt 142 000 kr.

Signaturer

Helsingborg den 24 / 10 - 2022



Christoffer Orvelind, Ordinarie ledamot