

ÅRSREDOVISNING

för

Kupatana AB


Org.nr. 556964-3439

Styrelsen får härmed avlämna årsredovisning för räkenskapsåret 2021-01-01 - 2021-12-31

Innehåll	Sida
- förvaltningsberättelse	2
- resultaträkning	3
- balansräkning	4
- noter	6
- underskrifter	8

Undertecknad styrelseledamot i Kupatana AB intygar härmed, dels att denna kopia av årsredovisningen överensstämmer med originalet, dels att resultat- och balansräkning fastställts på årsstämman den 2022-.
Stämman beslöt tillika godkänna styrelsens förslag beträffande den uppkomna förlusten.

Stockholm 2022-06-20



Philip Ebbersten

FÖRVALTNINGSBERÄTTELSE

Årsredovisningen är upprättad i svenska kronor, SEK.

Verksamheten

Bolaget tillhandahåller flera marknadsportaler för rubrikannonser och tillhörande tjänster. Kupatana AB äger Kupatana Ltd i Tanzania som är ett marknadsbolag.

Företagets säte är i Stockholm

Flerårsjämförelse*

Beloppen i Flerårsjämförelse visas i KSEK

	2021	2020	2019	2018	2017
Nettoomsättning	32	35	73	56	242
Res. efter finansiella poster	-2 059	-1 864	-1 093	-6 082	-4 676
Balansomslutning	1 095	1 157	2 116	960	4 999
Soliditet (%)	25,1	17,6	28,9	19,0	87,8
Medelantal anställda	1	0	0	0	0

*Definitioner av nyckeltal, se noter

Ägarförhållanden

Bolaget ägs av Euroafrica Digital Ventures AB (publ) org. nr. 556971-0188. Euroafrica Digital Ventures avger koncernredovisning.

Förändringar i eget kapital

	Aktiekapital	Övrigt bundet eget kapital	Övrigt fritt eget kapital	Årets resultat	Summa fritt eget kapital
Belopp vid årets ingång	392 800	984 230	692 100	-1 864 917	-1 172 817
Erhållna aktieägartillskott			2 130 000		2 130 000
Resultatdisp. enl. beslut av årsstämma:			-1 864 917	1 864 917	0
Fond för utvecklingsutgifter		-227 129	227 129		227 129
Årets resultat				-2 059 250	-2 059 250
Belopp vid årets utgång	392 800	757 101	1 184 312	-2 059 250	-874 938

Resultatdisposition

Förslag till behandling av bolagets förlust

Till årsstämmans förfogande står

balanserad förlust	-34 051 504
fri överkursfond	32 232 816
erhållna aktieägartillskott	3 003 000
årets förlust	<u>-2 059 250</u>
	-874 938

Styrelsen föreslår att

i ny räkning överföres	<u>-874 938</u>
	-874 938

Beträffande bolagets resultat och ställning i övrigt hänvisas till efterföljande resultat- och balansräkningar med tillhörande noter.

RESULTATRÄKNING

	Not	2021-01-01 2021-12-31	2020-01-01 2020-12-31
Rörelsens intäkter m.m.			
Nettoomsättning		31 935	35 105
Övriga rörelseintäkter		<u>28 250</u>	<u>0</u>
		60 185	35 105
Rörelsens kostnader			
Övriga externa kostnader		-1 580 839	-1 468 177
Personalkostnader	3	-113 611	0
Av- och nedskrivningar av materiella och immateriella anläggningstillgångar		<u>-227 130</u>	<u>-151 420</u>
		-1 921 580	-1 619 597
Rörelseresultat		-1 861 395	-1 584 492
Resultat från finansiella poster			
Resultat från andelar i koncernföretag		-105 633	-280 418
Resultat från andelar i intresseföretag och gemensamt styrda företag		-88 348	0
Räntekostnader och liknande resultatposter		<u>-3 874</u>	<u>-7</u>
		-197 855	-280 425
Resultat efter finansiella poster		-2 059 250	-1 864 917
Årets resultat		<u>-2 059 250</u>	<u>-1 864 917</u>

2022062337807

BALANSRÄKNING

	Not	2021-12-31	2020-12-31
TILLGÅNGAR			
Anläggningstillgångar			
Immateriella anläggningstillgångar			
Balanserade utgifter för utvecklingsarbeten och liknande arbeten	4	<u>757 100</u>	<u>984 230</u>
		757 100	984 230
Finansiella anläggningstillgångar			
Andelar i koncernföretag	5	25 721	41 711
Andelar i intresseföretag och gemensamt styrda företag	6	<u>26 000</u>	<u>99 348</u>
		51 721	141 059
Summa anläggningstillgångar		808 821	1 125 289
Omsättningstillgångar			
Kortfristiga fordringar			
Övriga fordringar		67 979	8 836
Förutbetalda kostnader och upplupna intäkter	7	<u>147 379</u>	<u>0</u>
		215 358	8 836
Kassa och bank			
Kassa och bank		<u>71 251</u>	<u>23 053</u>
Summa kassa och bank		71 251	23 053
Summa omsättningstillgångar		286 609	31 889
SUMMA TILLGÅNGAR		1 095 430	1 157 178

2022062337808

BALANSRÄKNING

EGET KAPITAL OCH SKULDER

Eget kapital

Bundet eget kapital

Aktiekapital

Fond för utvecklingsutgifter

392 800

757 100

1 149 900

392 800

984 230

1 377 030

Fritt eget kapital

Överkursfond

Balanserat resultat

Erhållet aktieägartillskott

Årets resultat

32 232 816

-34 051 504

3 003 000

-2 059 250

-874 938

32 232 816

-32 413 716

873 000

-1 864 917

-1 172 817

Summa eget kapital

274 962

204 213

Kortfristiga skulder

Leverantörsskulder

Skulder till koncernföretag

Övriga skulder

Upplupna kostnader och förutbetalda intäkter

Summa kortfristiga skulder

489 913

260 202

50 065

20 288

820 468

446 008

400 202

29 130

77 625

952 965

SUMMA EGET KAPITAL OCH SKULDER

1 095 430

1 157 178

Not

2021-12-31

2020-12-31

2022062337809

8

NOTER

Not 1 Redovisnings- och värderingsprinciper

Kupatana AB:s årsredovisning har upprättas enligt årsredovisningslagen och Bokföringsnämndens allmänna råd BFNAR 2012:1 (K3).

Principerna är oförändrade jämfört med föregående år.

Kundfordringar och övriga fordringar

Fordringar redovisas som omsättningstillgångar med undantag för poster med förfallodag mer än 12 månader efter balansdagen, vilka klassificeras som anläggningstillgångar. Fordringar tas upp till det belopp som förväntas bli inbetalt efter avdrag för individuellt bedömda osäkra fordringar. Fordringar som är räntefria eller som löper med ränta som avviker från marknadsräntan och har en löptid överstigande 12 månader, redovisas till ett diskonterat nuvärde och tidsvärdeförändringen redovisas som ränteintäkt i resultaträkningen.

Låneskulder och leverantörsskulder

Låneskulder och leverantörsskulder redovisas initialt till anskaffningsvärde efter avdrag för transaktionskostnader. Skiljer sig det redovisade beloppet från det belopp som ska återbetalas vid förfallotidpunkten periodiseras mellanskillnaden som räntekostnad över lånets löptid med hjälp av instrumentets effektivränta. Härigenom överensstämmer vid förfallotidpunkten det redovisade beloppet och det belopp som ska återbetalas.

Kvittning av finansiell fordran och finansiell skuld

En finansiell tillgång och en finansiell skuld kvittas och redovisas med ett nettobelopp i balansräkningen endast då legal kvittningsrätt föreligger samt då en reglering med ett nettobelopp avses ske eller då en samtida avyttring av tillgången och reglering av skulden avses ske.

Intäktsredovisning

Intäker redovisas när inkomsten kan beräknas på ett tillförlitligt sätt och när huvudsakligen alla risker och rättigheter som är förknippade med ägandet övergått till köparen, vilket normalt inträffar i samband med leverans.

Immateriella anläggningstillgångar

Immateriella anläggningstillgångar redovisas till anskaffningsvärde med avdrag för ackumulerade avskrivningar och eventuella nedskrivningar. Tillgångarna skrivs av linjärt över tillgångarnas bedömda nyttjandeperiod. Nedskrivningsbehov prövas när fakta och omständigheter tyder på att det redovisade värdet för en immateriell anläggningstillgång kan överstiga dess återvinningsvärde. Följande nyttjandeperioder tillämpas:

	Antal år
Balanserade utgifter för utvecklingsarbeten och liknande arbeten	5

Finansiella instrument

Finansiella instrument som redovisas i balansräkningen inkluderar övriga fordringar, leverantörsskulder och övriga skulder. Instrumenten redovisas i balansräkningen när Kupatana blir part i instrumentets avtalsmässiga villkor.

Finansiella tillgångar tas bort från balansräkningen när rätten att erhålla kassaflöden från instrumentet har löpt ut eller överförts och företaget har överfört i stort sett alla risker och förmåner som är förknippade med äganderätten.

Finansiella skulder tas bort från balansräkningen när förpliktelserna har reglerats eller på annat sätt upphört. Finansiella instrument som redovisas i balansräkningen inkluderar övriga fordringar, leverantörsskulder och övriga skulder. Instrumenten redovisas i balansräkningen när Kupatana blir part i instrumentets avtalsmässiga villkor.

Finansiella tillgångar tas bort från balansräkningen när rätten att erhålla kassaflöden från instrumentet har löpt ut eller överförts och företaget har överfört i stort sett alla risker och förmåner som är förknippade med äganderätten.

Finansiella skulder tas bort från balansräkningen när förpliktelserna har reglerats eller på annat sätt upphört.

Inkomstskatt

Kupatana AB har inga temporära skillnader varför enbart aktuell skatt redovisas.

NOTER

Aktier och andelar i dotterföretag

Aktier och andelar i dotterföretag redovisas till anskaffningsvärde efter avdrag för eventuella nedskrivningar. I anskaffningsvärdet ingår köpeskillingen som erlagt för aktierna samt förvärvskostnader. Eventuella kapitaltillskott och koncernbidrag läggs till anskaffningsvärdet när de lämnas. Utdelning från dotterföretag redovisas som intäkt.

Utländsk valutor

När valutasäkring inte tillämpas, värderas monetära tillgångs- och skuldposter i utländsk valuta till balansdagens avistakurs. Transaktioner i utländsk valuta omräknas enligt transaktionsdagens avistakurs. Valutasäkring tillämpas inte för närvarande.

Not 2 Uppskattningar och bedömningar

Skattemässigt underskott

Vid räkenskapsårets slut fanns skattemässiga underskottsavdrag på 32,1 MSEK i bolaget. Någon uppskjuten skattefordran på outnyttjade förlustavdrag har av försiktighetsskäl ej bokförts, då dess realiserbarhet är svårbedömd.

UPPLYSNINGAR TILL ENSKILDA POSTER

Not 3	Medelantal anställda		2021	2020
	<i>Medelantal anställda</i>			
	Medelantalet anställda bygger på av bolaget betalda närvarotimmar relaterade till en normal arbetstid.			
	Medelantal anställda har varit		1,00	0,00
Not 4	Balanserade utgifter för utvecklingsarbeten och liknande arbeten		2021-12-31	2020-12-31
	Ingående anskaffningsvärde		1 135 650	1 135 650
	Utgående ackumulerade anskaffningsvärden		1 135 650	1 135 650
	Ingående avskrivningar		-151 420	0
	Årets avskrivningar		-227 130	-151 420
	Utgående ackumulerade avskrivningar		-378 550	-151 420
	Utgående redovisat värde		757 100	984 230
Not 5	Andelar i koncernföretag		2021-12-31	2020-12-31
	Företag		Redovisat värde	Redovisat värde
	Organisationsnummer	Säte	Kapitalandel %	Redovisat värde
	Kupatana Limited, Tanzania 113198	Dar es Salaam	99,9%	25 720
	Kupatana Limited, Uganda 199413	Kampala	100,00%	1
				25 721
	Ingående anskaffningsvärde		41 711	41 711
	Utgående ackumulerade anskaffningsvärden		41 711	41 711
	Årets nedskrivningar		-15 990	0
	Utgående redovisat värde		25 721	41 711
Not 6	Andelar i intresseföretag och gemensamt styrda företag		2021-12-31	2020-12-31
	Företag		Redovisat värde	Redovisat värde
	Organisationsnummer	Säte	Kapitalandel %	Redovisat värde
	Kupatana East Africa AB 559081-6632	Stockholm	41,60%	26 000
				26 000
				99 347
				99 347

NOTER

2022062337812


	Eget kapital	Resultat
Uppgifter om eget kapital och resultat per 2021-12-31		
Kupatana East Africa AB	28 000	-11 700
Kupatana East Africa AB		
Ingående anskaffningsvärde	99 348	99 348
Inköp	15 000	0
Utgående ackumulerade anskaffningsvärden	114 348	99 348
Årets nedskrivningar	-88 348	0
Utgående redovisat värde	26 000	99 348
Not 7 Förutbetalda kostnader och upplupna intäkter	2021-12-31	2020-12-31
Förutbetalda kostnader	147 379	0
	147 379	0
Not 8 Upplupna kostnader och förutbetalda intäkter	2021-12-31	2020-12-31
Upplupna personalkostnader	10 800	0
Upplupna sociala avgifter	3 393	0
Övriga poster	6 095	77 625
	20 288	77 625
Not 9 Koncernförhållanden		


Bolaget är moderbolag, men med stöd av ÄRL 7 kap 3 § upprättas inte någon koncernredovisning.


Not 10 Definition av nyckeltal

Soliditet
Justerat eget kapital i procent av balansomslutning

Stockholm 2022-05-20


Peter Hjorth
Ordförande


Philip Ebbersten
Styrelseledamot


Jason Pao
Styrelseledamot