

Årsredovisning

Nyman & Partners AB

556557-2053

Styrelsen avger följande årsredovisning för
räkenskapsåret 2023-07-01 - 2024-06-30.

Om inte annat särskilt anges, redovisas alla belopp i hela kronor (sek).

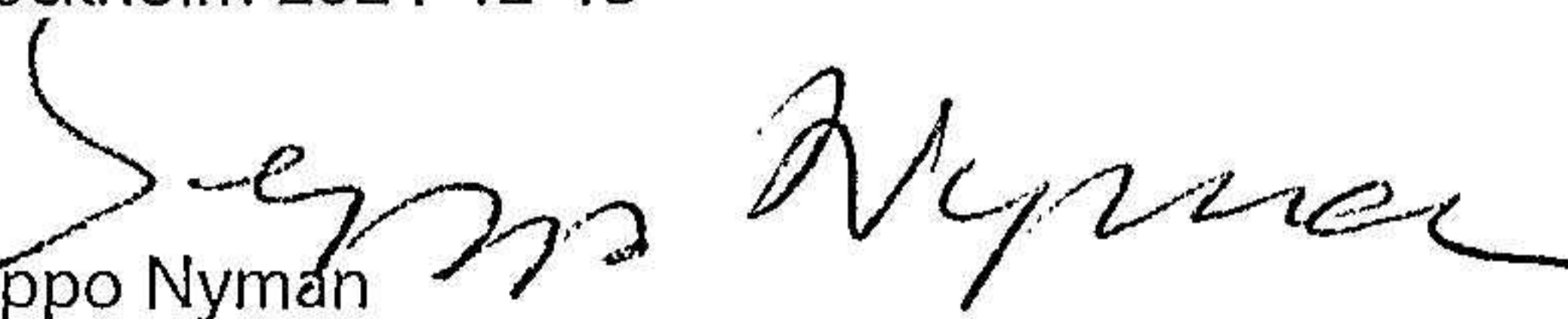
<u>INNEHÅLLSFÖRTECKNING</u>	<u>SIDA</u>
- Förvaltningsberättelse	2
- Resultaträkning	3
- Balansräkning	4 - 5
- Noter	6
- Underskrifter	6 - 7

FASTSTÄLLELSEINTYG

Jag intygar att resultaträkningen och balansräkningen har fastställts på årsstämman 2024-12-13.
Årsstämman beslöt att godkänna styrelsens förslag till vinstdisposition.

Jag intygar att innehållet i dessa handlingar överensstämmer med originalen och att originalen undertecknats av
samtliga personer som enligt lag ska underteckna dessa.

Stockholm 2024-12-13


Seppo Nyman

Årsredovisning

Nyman & Partners AB

556557-2053

Styrelsen avger följande årsredovisning för
räkenskapsåret 2023-07-01 - 2024-06-30.

Om inte annat särskilt anges, redovisas alla belopp i hela kronor (sek).

INNEHÅLLSFÖRTECKNING	SIDA
- Förvaltningsberättelse	2
- Resultaträkning	3
- Balansräkning	4 - 5
- Noter	6
- Underskrifter	6 - 7

FÖRVALTNINGSBERÄTTELSE

VERKSAMHETEN

Allmänt om verksamheten

Företaget bedriver verksamhet inom förvaltning av aktier samt därmed förenlig verksamhet. Företaget har sitt säte i Stockholm.

Väsentliga händelser under räkenskapsåret

Bolaget förvärvar under året samtliga aktier i bolaget F.R.I. chef och organisationskonsult AB, 556424-9901.

FLERÅRSÖVERSIKT

	2307-2406	2207-2306	2107-2206	2007-2106	1907-2006
Nettoomsättning		1			
Resultat efter finansiella poster	-18 180	8 300	8 630	5 028	5 144
Soliditet %	40	85	75	74	75

FÖRÄNDRINGAR I EGET KAPITAL

	Aktiekapital	Reservfond	Balanserat resultat	Årets resultat
Belopp vid årets ingång	100 000	20 000	249 856	6 821
<i>Resultatdisposition enligt bolagsstämman</i>				
Balanseras i ny räkning			6 821	-6 821
Årets resultat				-18 180
Belopp vid årets utgång	100 000	20 000	256 677	-18 180

RESULTATDISPOSITION

Till årsstämmans förfogande står följande medel:

Balanserat resultat	256 677
Årets resultat	-18 180
Summa	238 497

Styrelsen föreslår att medlen disponeras enligt följande:

Balanseras i ny räkning	238 497
Summa	238 497

RESULTATRÄKNING

1

	2023-07-01 2024-06-30	2022-07-01 2023-06-30
Rörelseintäkter, lagerförändringar m.m.		
Nettoomsättning	–	1
Summa rörelseintäkter, lagerförändringar m.m.	–	1
Rörelsekostnader		
Övriga externa kostnader	-18 023	-1 260
Summa rörelsekostnader	-18 023	-1 260
Rörelseresultat	-18 023	-1 259
Finansiella poster		
Övriga ränteintäkter och liknande resultatposter	–	8 445
Räntekostnader och liknande resultatposter	-157	1 114
Summa finansiella poster	-157	9 559
Resultat efter finansiella poster	-18 180	8 300
Resultat före skatt	-18 180	8 300
Skatter		
Skatt på årets resultat	–	-1 479
Årets resultat	-18 180	6 821

BALANSRÄKNING

1

2024-06-30

2023-06-30

TILLGÅNGAR

Anläggningstillgångar

Finansiella anläggningstillgångar

Andelar i intresseföretag och gemensamt styrda företag	2	449 953	–
Fordringar hos intresseföretag och gemensamt styrda företag	3	443 548	–
<i>Summa finansiella anläggningstillgångar</i>		<i>893 501</i>	<i>–</i>

Summa anläggningstillgångar

893 501

Omsättningstillgångar

Kortfristiga fordringar

Fordringar hos intresseföretag och gemensamt styrda företag	–	443 548
<i>Summa kortfristiga fordringar</i>	<i>–</i>	<i>443 548</i>

Kassa och bank

Kassa och bank	456	456
<i>Summa kassa och bank</i>	<i>456</i>	<i>456</i>

Summa omsättningstillgångar

456

444 004

SUMMA TILLGÅNGAR

893 957

444 004

	2024-06-30	2023-06-30
EGET KAPITAL OCH SKULDER		
Eget kapital		
<i>Bundet eget kapital</i>		
Aktiekapital	100 000	100 000
Reservfond	20 000	20 000
<i>Summa bundet eget kapital</i>	<i>120 000</i>	<i>120 000</i>
<i>Fritt eget kapital</i>		
Balanserat resultat	256 677	249 856
Årets resultat	-18 180	6 821
<i>Summa fritt eget kapital</i>	<i>238 497</i>	<i>256 677</i>
Summa eget kapital	358 497	376 677
Långfristiga skulder		
Övriga skulder	4 449 953	-
Summa långfristiga skulder	449 953	-
Kortfristiga skulder		
Skatteskulder	1 479	3 236
Övriga skulder	79 028	55 591
Upplupna kostnader och förutbetalda intäkter	5 000	8 500
Summa kortfristiga skulder	85 507	67 327
SUMMA EGET KAPITAL OCH SKULDER	893 957	444 004

NOTER

Not 1 Redovisningsprinciper

Enligt BFNAR 2016:10

Årsredovisningen har upprättats enligt årsredovisningslagen och BFNAR 2016:10 Årsredovisning i mindre företag (K2).

Nyckeltalsdefinitioner

Nedan definieras nyckeltalen i förvaltningsberättelsens flerårsöversikt.

Soliditet = Justerat eget kapital / Totalt kapital

Kommentar: Justerat eget kapital beräknas som eget kapital plus 79,4 % av obeskattade reserver.

Not 2	Andelar i intresseföretag och gemensamt styrda företag	2024-06-30	2023-06-30
	Ingående anskaffningsvärden	0	0
	Förändringar av anskaffningsvärden		
	Inköp	449 953	-
	Utgående anskaffningsvärden	449 953	0
	Redovisat värde	449 953	0

Aktier i F.R.I. chef och organisation konsult AB 556424-9901

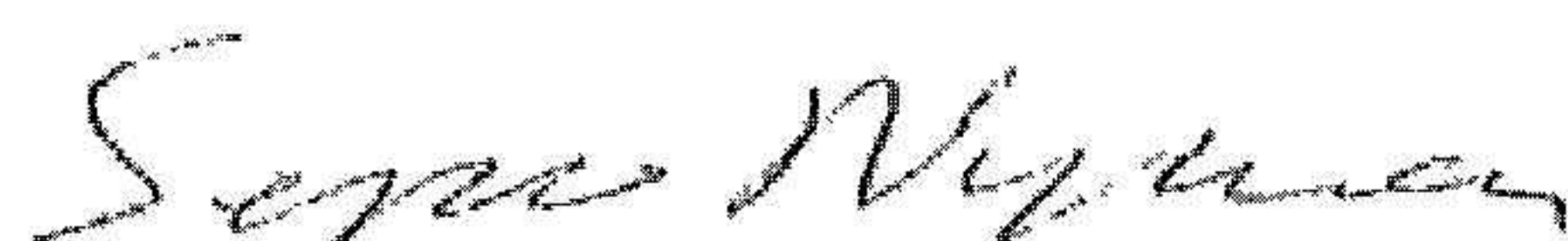
Not 3	Fordringar hos intresseföretag och gemensamt styrda företag	2024-06-30	2023-06-30
	Ingående anskaffningsvärden	0	0
	Tillkommande fordringar	443 548	-
	Utgående anskaffningsvärden	443 548	0


Not 4	Långfristiga skulder	2024-06-30	2023-06-30
	Belopp på skuldpost som förfaller till betalning senare än fem år efter balansdagen	449 453	0

Bolagets skuld enl revers till Seppo Nyman 450610-9455

UNDERSKRIFTER

Stockholm den 28 november 2024


Seppo Nyman


Helena Therese Anne Nyman Lee


Rickard Väinö Stefan Nyman


Henrik Alexander Seppo Nyman

2025010902788