

2023062641466

# Årsredovisning

## KWETree AB

Org.nr. 559052-3428

Räkenskapsår 2022-01-01 — 2022-12-31

*Mrs Einar*

## Årsredovisning för räkenskapsåret 2022-01-01 – 2022-12-31

Styrelsen för KWETree AB avger härmed följande årsredovisning.

### Innehåll

|                        |   |
|------------------------|---|
| Förvaltningsberättelse | 3 |
| Resultaträkning        | 4 |
| Balansräkning          | 5 |
| Tilläggsupplysningar   | 6 |

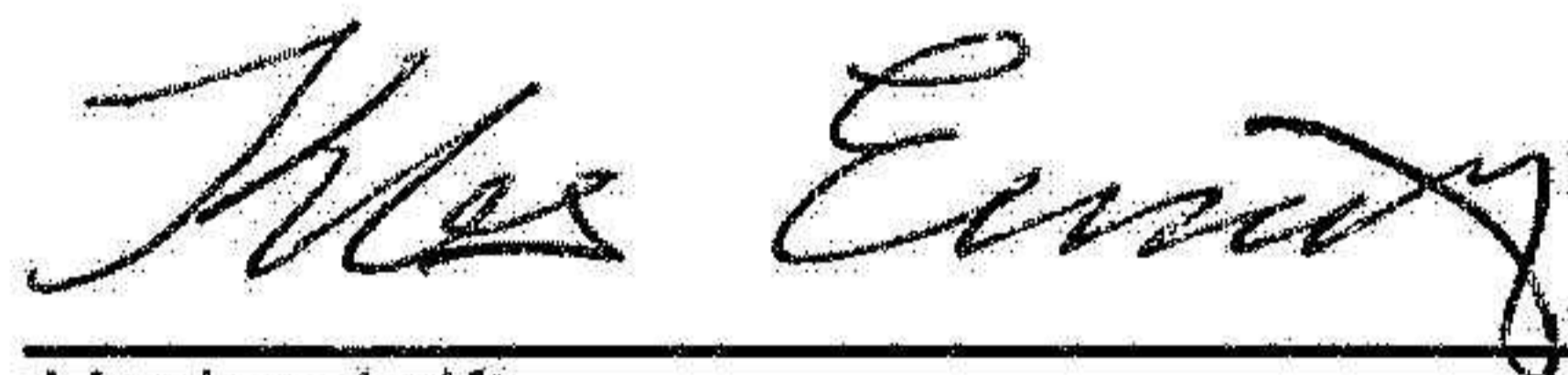
Alla belopp redovisas, om inget annat anges, i kronor (SEK).

### Fastställelseintyg

Undertecknad styrelseledamot i **KWETree AB** intygar att denna kopia av årsredovisningen överensstämmer med originalet, samt att resultaträkningen och balansräkningen har fastställts på årsstämman **2023-06-18**. Årsstämman beslutade att godkänna styrelsens förslag till resultatdisposition.

Hönö 2023-06-18

Ort och datum



Underskrift

Klas Einald

Namnförtydligande



Underskrift

Wollmar Einald

Namnförtydligande

## Förvaltningsberättelse

### Information om verksamheten

Bolaget tillverkar och säljer appar. De viktigaste produkterna är appar inom musikinlärning. Bolaget håller också kurser i dans. Bolaget har sitt säte på Hönö i Öckerö kommun.

### Väsentliga händelser under räkenskapsåret

Fortsatt utveckling av apparna "MusikPrimaVista" och "SalsaMemo". Har även återupptagit danskurserna.

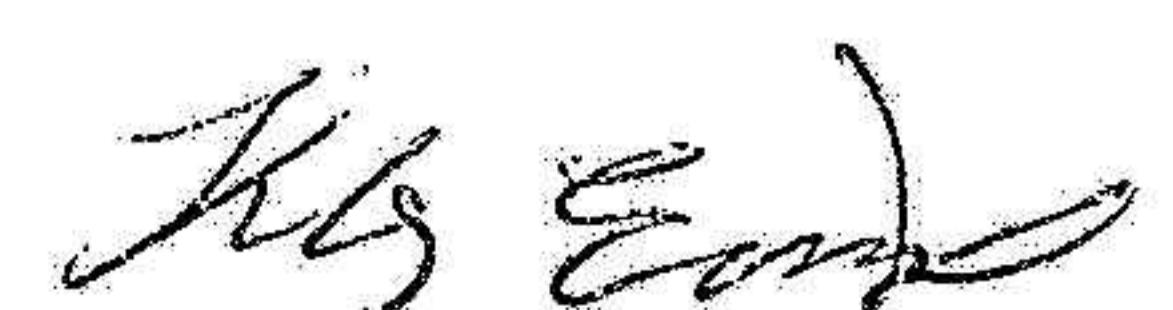
### Flerårsöversikt

|                                   | 2022 | 2021 | 2020 | 2019 | 2018 |
|-----------------------------------|------|------|------|------|------|
| Nettoomsättning                   | 36   | 4    | 29   | 82   | 113  |
| Resultat efter finansiella poster | -150 | -115 | -164 | -98  | -83  |
| Balansomslutning                  | 178  | 166  | 166  | 167  | 182  |

### Förslag till vinstdisposition

Styrelsen föreslår att till förfogande stående vinstmedel (SEK):

|                             |           |
|-----------------------------|-----------|
| Balanserat resultat         | - 655 321 |
| Årets resultat              | - 150 018 |
|                             | - 805 339 |
| Disponeras enligt följande: |           |
| I ny räkning överföres      | - 805 339 |



## Resultaträkning

|  | Not | 2022-01-01<br>—2022-12-31 | 2021-01-01<br>—2021-12-31 |
|--|-----|---------------------------|---------------------------|
| <hr/>                                    |     |                           |                           |
| <i>Rörelseintäkter</i>                   |     |                           |                           |
| Nettoomsättning                          |     | 36 107                    | 4 000                     |
|  |     | <b>36 107</b>             | <b>4 000</b>              |
| <hr/>                                    |     |                           |                           |
| <i>Rörelsens kostnader</i>               |     |                           |                           |
| Varukostnader                            |     |                           |                           |
| Tjänster                                 |     |                           |                           |
| Avskrivningar                            | 2   | -3 725                    | -1 597                    |
| Övriga rörelsekostnader                  |     |                           | -15 398                   |
| Övriga externa kostnader                 |     | - 182 400                 | - 101 299                 |
|  |     | <b>- 186 125</b>          | <b>- 118 294</b>          |
| <b>Rörelseresultat</b>                   |     | <b>- 150 018</b>          | <b>- 114 294</b>          |
| <hr/>                                    |     |                           |                           |
| <i>Finansiella poster</i>                |     |                           |                           |
| Finansiella kostnader                    |     |                           | -1 200                    |
|  |     |                           |                           |
| <b>Resultat efter finansiella poster</b> |     | <b>- 150 018</b>          | <b>- 115 494</b>          |
| <hr/>                                    |     |                           |                           |
| <i>Bokslutsdispositioner</i>             |     |                           |                           |
|  |     |                           |                           |
| <b>Resultat före skatt</b>               |     | <b>- 150 018</b>          | <b>- 115 494</b>          |
| <hr/>                                    |     |                           |                           |
| <b>Skatt</b>                             |     |                           |                           |
|  |     |                           |                           |
| <b>Årets resultat efter skatt</b>        |     | <b>- 150 018</b>          | <b>- 115 494</b>          |

*Mr. Eric*

## Balansräkning

|                                       | Not | 2022-12-31       | 2021-12-31     |
|---------------------------------------|-----|------------------|----------------|
| <b>Tillgångar</b>                     |     |                  |                |
| <i>Anläggningstillgångar</i>          |     |                  |                |
| Goodwill                              |     | 140 000          | 140 000        |
| Inventarier                           |     |                  | 3 725          |
| <b>Summa anläggningstillgångar</b>    |     | <b>140 000</b>   | <b>143 725</b> |
| <i>Omsättningstillgångar</i>          |     |                  |                |
| <i>Kortfristiga fordringar</i>        |     |                  |                |
| Kundfordringar                        |     |                  |                |
| Övriga kortfristiga fordringar        |     | 22 648           | 6 558          |
| <i>Kassa och bank</i>                 |     |                  |                |
| Kassa och bank                        |     | 16 030           | 16 072         |
| <b>Summa omsättningstillgångar</b>    |     | <b>38 678</b>    | <b>22 630</b>  |
| <b>Summa tillgångar</b>               |     | <b>178 678</b>   | <b>166 355</b> |
| <b>Eget kapital och skulder</b>       |     |                  |                |
| <i>Eget kapital</i>                   |     |                  |                |
| <i>Bundet eget kapital</i>            |     |                  |                |
| Aktiekapital                          |     | 50 000           | 50 000         |
| <i>Fritt eget kapital</i>             |     |                  |                |
| Balanserat resultat                   |     | - 655 321        | - 539 827      |
| Ägarinsättningar                      | 3   | 650 000          | 650 000        |
| Årets resultat                        |     | - 150 018        | - 115 494      |
| Utdelning                             |     | 0                | 0              |
| <b>Summa fritt eget kapital</b>       |     | <b>- 155 339</b> | <b>- 5 321</b> |
| <b>Summa eget kapital</b>             |     | <b>- 105 339</b> | <b>44 679</b>  |
| <i>Kortfristiga skulder</i>           |     |                  |                |
| Förskott från kunder                  |     | 4 000            | 4 000          |
| Leverantörsskulder                    |     | 44 120           | 240            |
| Skatteskulder                         |     |                  |                |
| Lån från ägare och närstående         |     | 235 897          | 117 436        |
| Övriga skulder                        |     |                  |                |
| Upplupna kostnader                    |     |                  |                |
| <b>Summa skulder</b>                  |     | <b>284 017</b>   | <b>121 676</b> |
| <b>Summa eget kapital och skulder</b> |     | <b>178 678</b>   | <b>166 355</b> |

*Klas Einarsson*

## Tilläggsupplysningar

### Not 1

Årsredovisningen är upprättad i enlighet med årsredovisningslagen och BFNAR 2016:10  
Årsredovisning i mindre företag.

### Not 2 Avskrivningar

|   | 2022-01-01<br>—2022-12-31 | 2021-01-01<br>—2021-12-31 |
|---|---------------------------|---------------------------|
| Ingående anskaffningsvärden                     | 22 476                    | 22 476                    |
| Årets inköp                                     |                           |                           |
| Försäljningar/utrangeringar                     |                           |                           |
| <i>Utgående ackumulerade anskaffningsvärden</i> | 22 476                    | 22 476                    |
| Ingående avskrivningar                          | 18 751                    | 17 154                    |
| Försäljningar/utrangeringar                     |                           |                           |
| Avskrivningar                                   | 3 725                     | 1 597                     |
| <i>Utgående ackumulerade avskrivningar</i>      | 22 476                    | 18 751                    |
| <i>Redovisat värde</i>                          | 0                         | 3 725                     |

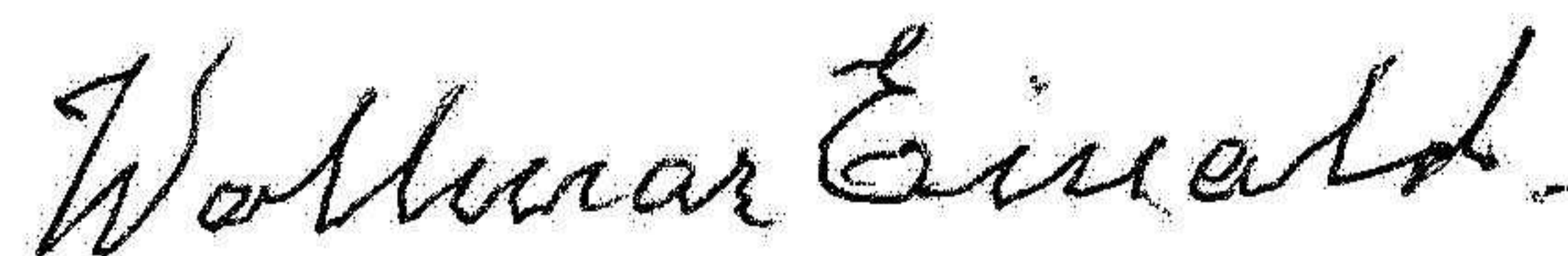
### Not 3 Ägartillskott

Som villkorat ägartillskott har under tidigare år skjutits till 650 000 kr. Eftersom aktiekapitalet ändå är förbrukat drivs företaget vidare under personligt ansvar.

Hönö 2023-06-18



Klas Einald



Wollmar Einald