

Årsredovisning
och
Koncernredovisning
för
Bruse och Jönsson Livs AB
556530-9910


Räkenskapsåret
2022-09-01 - 2023-08-31

Fastställelseintyg

Undertecknad styrelseledamot i Bruse och Jönsson Livs AB intygar att resultaträkningen och balansräkningen i årsredovisningen för moderbolaget samt koncernresultaträkningen och koncernbalansräkningen har fastställts på årsstämma 2024-02-29. Årsstämman beslutade att godkänna styrelsens förslag till resultatdisposition.

Jag intygar också att innehållet i årsredovisningen och revisionsberättelsen stämmer överens med originalen.

Kläggeröd 2024-02-29



Roger Jönsson

Styrelsen för Bruse och Jönsson Livs AB avger följande årsredovisning och koncernredovisning för räkenskapsåret 2022-09-01 - 2023-08-31.

Förvaltningsberättelse

Information om verksamheten

Bolaget förvaltar dotterbolagen Sockervägens Livs (556679-4508), Breidablik Häst AB (556747-6980) och Bruse och Jönsson Fastighets AB (556901-4177), samt bedriver handel med värdepapper.

I dotterbolagen bedrivs handel med dagligvaror, förvaltning av fastigheter samt avel, handel och tävlingar med hästar.

Företaget har sitt säte i Malmö.

Förväntad framtida utveckling samt väsentliga risker och osäkerhetsfaktorer

Bolagets samtliga dotterbolags verksamheter förväntas ligga på samma nivå som tidigare år. Styrelsen har inte identifierat några väsentliga risker eller osäkerhetsfaktorer.

Ägarförhållanden

Namn	Antal aktier	Antal röster
Roger Jönsson	500	500
Annette Jönsson	499	499
Ica Sverige AB	1	1

Flerårsöversikt (tkr)

Koncernen	2022/23	2021/22	2020/21	2019/20	2018/19
Nettoomsättning	167 572	153 118	149 793	181 468	175 335
Resultat efter finansiella poster	9 307	10 605	13 148	17 937	15 315
Avkastning på eget kap. (%)	12	14	17	24	22
Soliditet (%)	77	81	82	80	79

Moderbolaget	2022/23	2021/22	2020/21	2019/20	2018/19
Nettoomsättning	120	120	120	120	120
Resultat efter finansiella poster	526	-76	1 185	351	207
Avkastning på eget kap. (%)	1	0	2	0	0
Soliditet (%)	87	93	109	93	92

För definitioner av nyckeltal, se Redovisnings- och värderingsprinciper.

Förändringar i eget kapital

Koncernen	Aktie- kapital	Annat eget kapital inkl. årets resultat	Minoritets- intresse	Totalt
Belopp vid årets ingång	100 000	78 316 332	2 158	78 418 490
Disposition enligt beslut av årsstämman:				
Utdelning		-5 623 371		-5 623 371
Årets resultat		7 252 196	1 035	7 253 231
Belopp vid årets utgång	100 000	79 945 157	3 193	80 048 350

Moderbolaget	Aktie- kapital	Reserv- fond	Balanserat resultat	Årets resultat	Totalt
Belopp vid årets ingång	100 000	20 000	45 947 988	7 463 577	53 531 565
Disposition enligt beslut av årsstämman:					
Utdelning			-5 623 371		-5 623 371
Balanseras i ny räkning			7 463 577	-7 463 577	0
Årets resultat				4 280 441	4 280 441
Belopp vid årets utgång	100 000	20 000	47 788 194	4 280 441	52 188 635

Förslag till vinstdisposition

Styrelsen föreslår att till förfogande stående vinstmedel (kronor):

balanserad vinst	47 788 194
årets vinst	4 280 441
	52 068 635


disponeras så att	
till aktieägare utdelas	5 717 277
i ny räkning överföres	46 351 358
	52 068 635

Styrelsen föreslås bemyndigas att besluta om tidpunkt då utdelningen skall betalas.

Styrelsen anser att förslaget är förenligt med försiktighetsregeln i 17 kap. 3 § aktiebolagslagen enligt följande redogörelse:

Bolaget har en god ekonomisk situation. Bolagets soliditet är god. Bolaget har en god likviditet, vilket gör att bolaget kan fullgöra sina förpliktelser och genomföra planerade investeringar även efter att utdelning lämnats.

Koncernens och moderbolagets resultat och ställning i övrigt framgår av efterföljande resultat- och balansräkningar samt kassaflödesanalyser med noter.



Koncernens Resultaträkning

	Not	2022-09-01 -2023-08-31	2021-09-01 -2022-08-31
Nettoomsättning	1	167 571 576	153 117 575
Övriga rörelseintäkter		525 420	1 379 384
		168 096 996	154 496 959
Rörelsens kostnader			
Handelsvaror		-131 312 018	-117 475 550
Övriga externa kostnader	2, 3	-10 300 290	-9 555 648
Personalkostnader	4	-15 668 035	-15 276 070
Avskrivningar och nedskrivningar av materiella och immateriella anläggningstillgångar		-1 973 165	-1 365 007
		-159 253 508	-143 672 275
Rörelseresultat		8 843 488	10 824 683
Resultat från finansiella poster			
Resultat från övriga värdepapper och fordringar som är anläggningstillgångar		23 650	0
Övriga ränteintäkter och liknande resultatposter		442 837	-149 268
Räntekostnader och liknande resultatposter		-2 705	-70 553
		463 782	-219 822
Resultat efter finansiella poster		9 307 270	10 604 862
Resultat före skatt		9 307 270	10 604 862
Skatt på årets resultat	5	-1 708 874	-2 430 046
Uppskjuten skatt		-345 165	57 988
Årets resultat		7 253 231	8 232 804
Hänförligt till moderföretagets aktieägare		7 252 196	8 232 807
Hänförligt till innehav utan bestämmande inflytande		1 035	-2

Koncernens Balansräkning

Not 2023-08-31 2022-08-31

TILLGÅNGAR

Anläggningstillgångar

Materiella anläggningstillgångar

Byggnader och mark	6	23 693 151	20 235 778
Inventarier, verktyg och installationer	7	12 257 779	1 510 794
		35 950 930	21 746 572

Finansiella anläggningstillgångar

Andra långfristiga värdepappersinnehav	8	10 000	10 000
Andra långfristiga fordringar	9	46 919 426	44 869 426
		46 929 426	44 879 426
Summa anläggningstillgångar		82 880 356	66 625 998

Omsättningstillgångar

Varulager m m

Färdiga varor och handelsvaror		3 237 060	3 092 635
--------------------------------	--	-----------	-----------

Kortfristiga fordringar

Kundfordringar		158 052	279 098
Aktuella skattefordringar		1 801 211	938 468
Övriga fordringar		2 669 665	4 443 678
Förutbetalda kostnader och upplupna intäkter		777 131	653 899
		5 406 059	6 315 143

Kortfristiga placeringar

Övriga kortfristiga placeringar		3 473 921	3 553 577
---------------------------------	--	-----------	-----------

Kassa och bank

Summa omsättningstillgångar		9 233 804	16 881 563
------------------------------------	--	------------------	-------------------

SUMMA TILLGÅNGAR

104 231 200 96 468 916

Koncernens Balansräkning

Not 2023-08-31 2022-08-31

EGET KAPITAL OCH SKULDER

Eget kapital

Eget kapital hänförligt till moderföretagets
aktieägare

Aktiekapital

100 000

100 000

Annat eget kapital inklusive årets resultat

79 945 157

78 316 332

**Eget kapital hänförligt till moderföretagets
aktieägare**

80 045 157

78 416 332

Innehav utan bestämmande inflytande

Innehav utan bestämmande inflytande

3 193

2 158

Summa eget kapital

80 048 350

78 418 490

Avsättningar

Avsättningar för uppskjuten skatt

5 800 900

5 455 735

Kortfristiga skulder

Leverantörsskulder

4 874 711

4 564 792

Övriga skulder

8 849 713

3 294 614

Upplupna kostnader och förutbetalda intäkter

4 657 526

4 735 285

18 381 950

12 594 691

SUMMA EGET KAPITAL OCH SKULDER

104 231 200

96 468 916

Koncernens Kassaflödesanalys

	Not	2022-09-01 -2023-08-31	2021-09-01 -2022-08-31
Den löpande verksamheten			
Resultat efter finansiella poster		9 307 270	10 604 863
Justeringar för poster som inte ingår i kassaflödet m.m	10	1 973 165	1 365 007
Betald skatt		-2 571 617	-2 897 934
Kassaflöde från den löpande verksamheten före förändringar av rörelsekapital		8 708 818	9 071 936
Kassaflöde från förändringar i rörelsekapital			
Förändring av varulager och pågående arbeten		-144 425	135 631
Förändring kundfordringar		121 046	44 291
Förändring av kortfristiga fordringar		1 650 781	-235 076
Förändring leverantörsskulder		309 919	1 064 852
Förändring av kortfristiga skulder		-146 032	202 894
Kassaflöde från den löpande verksamheten		10 500 107	10 284 528
Investeringsverksamheten			
Investeringar i materiella anläggningstillgångar		-16 177 521	-47 589
Investeringar i finansiella anläggningstillgångar		-2 050 000	-3 110 000
Försäljning av finansiella anläggningstillgångar		0	4 291 099
Kassaflöde från investeringsverksamheten		-18 227 521	1 133 510
Finansieringsverksamheten			
Utbetald utdelning		0	-5 957 037
Förändring kortfristiga placeringar		79 655	-622 305
Kassaflöde från finansieringsverksamheten		79 655	-6 579 342
Årets kassaflöde		-7 647 759	4 838 696
Likvida medel vid årets början			
Likvida medel vid årets början		16 881 563	12 042 867
Likvida medel vid årets slut	11	9 233 804	16 881 563

2024031204793

**Moderbolagets
Resultaträkning**

	Not	2022-09-01 -2023-08-31	2021-09-01 -2022-08-31
Nettoomsättning		120 000 120 000	120 000 120 000
Rörelsens kostnader			
Övriga externa kostnader	3, 4	-45 355	-47 000
Rörelseresultat	12	74 645	73 000
Resultat från finansiella poster			
Övriga ränteintäkter och liknande resultatposter		451 247	-149 268
Resultat efter finansiella poster		525 892	-76 268
Bokslutsdispositioner	13	5 033 425	9 703 118
Resultat före skatt		5 559 317	9 626 850
Skatt på årets resultat	5	-1 278 876	-2 163 273
Årets resultat		4 280 441	7 463 577

2024031204794

Moderbolagets Balansräkning

Not 2023-08-31 2022-08-31

TILLGÅNGAR

Anläggningstillgångar

Materiella anläggningstillgångar

Inventarier, verktyg och installationer

7 0 0

Finansiella anläggningstillgångar

Andelar i koncernföretag

14, 15 429 000 429 000

Fordringar hos koncernföretag

16 16 741 947 16 741 947

Andra långfristiga fordringar

9 46 892 826 44 842 826

64 063 773 62 013 773

Summa anläggningstillgångar

64 063 773 62 013 773

Omsättningstillgångar

Kortfristiga fordringar

Fordringar hos koncernföretag

8 394 150 4 491 344

Aktuella skattefordringar

1 894 668 1 010 271

Övriga fordringar

1 707 121 2 406 157

11 995 939 7 907 772

Kortfristiga placeringar

Övriga kortfristiga placeringar

3 473 921 3 553 577

Kassa och bank

1 766 917 5 078 507

Summa omsättningstillgångar

17 236 777 16 539 856

SUMMA TILLGÅNGAR

81 300 550 78 553 629

**Moderbolagets
Balansräkning**

Not

2023-08-31

2022-08-31

EGET KAPITAL OCH SKULDER

Eget kapital

17, 18

Bundet eget kapital

Aktiekapital

100 000

100 000

Reservfond

20 000

20 000

120 000

120 000

Fritt eget kapital

Balanserad vinst eller förlust

47 788 194

45 947 988

Årets resultat

4 280 441

7 463 577

52 068 635

53 411 565

Summa eget kapital

52 188 635

53 531 565

Obeskattade reserver

19

23 432 345

24 962 964

Kortfristiga skulder

Övriga skulder

5 638 071

17 600

Upplupna kostnader och förutbetalda intäkter

41 499

41 500

Summa kortfristiga skulder

5 679 570

59 100

SUMMA EGET KAPITAL OCH SKULDER

81 300 550

78 553 629

2024031204796

**Moderbolagets
Kassaflödesanalys**

Not 2022-09-01 2021-09-01
 -2023-08-31 -2022-08-31

Den löpande verksamheten

Resultat efter finansiella poster 525 892 -76 268
Betald skatt -2 163 273 -2 481 687

**Kassaflöde från den löpande verksamheten före
förändring av rörelsekapital -1 637 381 -2 557 955**

Kassaflöde från förändring av rörelsekapitalet

Förändring av kortfristiga fordringar 299 036 9 900 538
Förändring av kortfristiga skulder -2 900 3 197

Kassaflöde från den löpande verksamheten -1 341 245 7 345 780

Investeringsverksamheten

Investeringar i finansiella anläggningstillgångar -2 050 000 -3 100 000
Försäljning av finansiella anläggningstillgångar 0 4 291 099

Kassaflöde från investeringsverksamheten -2 050 000 1 191 099

Finansieringsverksamheten

Utbetald utdelning 0 -5 957 037
Förändring kortfristiga placeringar 79 655 -622 305

Kassaflöde från finansieringsverksamheten 79 655 -6 579 342

Årets kassaflöde -3 311 590 1 957 537

Likvida medel vid årets början

Likvida medel vid årets början 5 078 507 3 120 970

Likvida medel vid årets slut 11 1 766 917 5 078 507

2024031204797

Noter

Redovisnings- och värderingsprinciper

Allmänna upplysningar

Årsredovisningen och koncernredovisningen är upprättad i enlighet med årsredovisningslagen och BFNAR 2012:1 Årsredovisning och koncernredovisning (K3).

Redovisningsprinciperna är oförändrade jämfört med föregående år.

Moderföretaget och koncernen tillämpar samma redovisningsprinciper om inte annat framgår nedan.

Intäktsredovisning

Intäkter har tagits upp till verkligt värde av vad som erhållits eller kommer att erhållas och redovisas i den omfattning det är sannolikt att de ekonomiska fördelarna kommer att tillgodogöras bolaget och intäkterna kan beräknas på ett tillförlitligt sätt.

Koncernredovisning

Konsolideringsmetod

Koncernredovisningen har upprättats enligt förvärvsmetoden. Detta innebär att förvärvade verksamheters identifierbara tillgångar och skulder redovisas till marknadsvärde enligt upprättad förvärvsanalys. Överstiger verksamhetens anskaffningsvärde det beräknade marknadsvärdet av de förväntade nettotillgångarna enligt förvärvsanalysen redovisas skillnaden som goodwill.

Förändring av koncernens sammansättning

Ingen förändring har skett av koncernens sammansättning.

Dotterföretag

Koncernredovisningen omfattar, förutom moderföretaget, samtliga företag i vilka moderföretaget direkt eller indirekt har mer än 50 % av röstetalet eller på annat sätt innehar det bestämmande inflytandet och därmed har en rätt att utforma företagets finansiella och operativa strategier i syfte att erhålla ekonomiska fördelar.

Minoritetsintresse är den del av dotterföretagets resultat och nettotillgångar i koncernredovisningen hänförliga till egetkapitalinstrument som inte, direkt eller indirekt genom dotterföretag, ägs av moderföretaget.

Minoritetsintresse redovisas i koncernens balansräkning som en särskild post inom koncernens egna kapital. Redovisningen tar sin utgångspunkt i koncernen som en enhet enligt den så kallade enhetsteorin. Samtliga tillgångar som koncernen har bestämmande inflytande över inkluderas i koncernens balansräkning, även de som delvis har andra ägare. Minoritetens andel av resultatet efter skatt redovisas separat som minoritetsandel.

Förvärv och avyttring av minoritetsandelar redovisas inom eget kapital.

2024031204798

Transaktioner mellan koncernföretag

Koncerninterna fordringar och skulder samt transaktioner mellan koncernföretag liksom orealiserade vinster elimineras i sin helhet. Orealiserade förluster elimineras också såvida inte transaktionen motsvarar ett nedskrivningsbehov.

Förändring av internvinst under räkenskapsåret har elimineras i koncernresultaträkningen.

Redovisningsprinciper för enskilda balansposter

Materiella anläggningstillgångar

Byggnader	1-10%
Inventarier, verktyg och installationer	6,67-20%

Komponentindelning

Materiella anläggningstillgångar har delats upp på komponenter när komponenterna är betydande och när komponenterna har väsentligt olika nyttjandeperioder. När en komponent i en anläggningstillgång byts ut, uttrangeras eventuell kvarvarande del av den gamla komponenten och den nya komponentens anskaffningsvärde aktiveras. Utgifter för löpande reparationer och underhåll redovisas som kostnader.

Finansiella instrument

Andelar i dotterföretag

Andelar i dotterföretag redovisas till anskaffningsvärde efter avdrag för eventuella nedskrivningar. I anskaffningsvärdet ingår köpeskillingen som erlagts för aktierna samt förvärvskostnader. Eventuella kapitaltillskott läggs till anskaffningsvärdet när de uppkommer.

Kortfristiga placeringar

Värdepapper som är anskaffade med avsikt att innehas kortsiktigt redovisas inledningsvis till anskaffningsvärde och i efterföljande värderingar i enlighet med lägsta värdets princip till det lägsta av anskaffningsvärde och marknadsvärde.

Nedskrivningsprövning av finansiella anläggningstillgångar

Vid varje balansdag bedöms om det finns indikationer på nedskrivningsbehov av någon av de finansiella anläggningstillgångarna. Nedskrivning sker om värdenedgången bedöms vara bestående och prövas individuellt.

Leasingavtal

Företaget redovisar samtliga leasingavtal, såväl finansiella som operationella, som operationella leasingavtal. Operationella leasingavtal redovisas som en kostnad linjärt över leasingperioden.

Då koncernens leasingavtal inte bedöms vara väsentliga redovisas dessa som operationell leasing i koncernredovisningen.

Varulager

Varulager har värderats till 97 % av det samlade anskaffningsvärdet vilket understiger varulagrets nettoförsäljningsvärde på balansdagen. Med nettoförsäljningsvärde avses varornas beräknade försäljningspris minskat med försäljningskostnader. Den valda värderingsmetoden innebär att eventuell inkurans i varulagret har beaktats.

Inkomstskatter

Aktuell skatt

Aktuell skatt avser inkomstskatt för innevarande räkenskapsår samt den del av tidigare räkenskapsårs inkomstskatt som ännu inte redovisats. Aktuell skatt beräknas utifrån den skattesats som gäller per balansdagen.

Uppskjuten skatt

Uppskjuten skatt är inkomstskatt som avser framtida räkenskapsår till följd av tidigare händelser. Redovisning sker enligt balansräkningsmetoden. Enligt denna metod redovisas uppskjutna skatteskulder och uppskjutna skattefordringar på temporära skillnader som uppstår mellan bokförda respektive skattemässiga värden för tillgångar och skulder samt för övriga skattemässiga avdrag eller underskott.

Uppskjutna skattefordringar netto redovisas mot uppskjutna skatteskulder endast om de kan betalas med ett nettobelopp. Uppskjuten skatt beräknas utifrån gällande skattesats på balansdagen. Effekter av förändringar i gällande skattesatser resultatförs i den period förändringen lagstadsats. Uppskjuten skattefordran redovisas som finansiell anläggningstillgång och uppskjuten skatteskuld som avsättning.

Ersättningar till anställda

Ersättningar till anställda avser alla former av ersättningar som företaget lämnar till de anställda. Kortfristiga ersättningar utgörs av bland annat löner, betald semester, betald frånvaro, bonus och ersättning efter avslutad anställning (pension). Kortfristiga ersättningar redovisas som kostnad och en skuld då det finns en legal eller informell förpliktelse att betala ut en ersättning till följd av en tidigare händelse och en tillförlitlig uppskattning av beloppet kan göras.

Koncernbidrag

Erhållna och lämnade koncernbidrag redovisas som bokslutsdispositioner.

Nyckeltalsdefinitioner

Nettoomsättning

Rörelsens huvudintäkter, fakturerade kostnader, sidointäkter samt intäktskorrigeringar.

Resultat efter finansiella poster

Resultat efter finansiella intäkter och kostnader men före bokslutsdispositioner och skatter.

Avkastning på eget kap. (%)

Resultat efter finansiella poster i procent av justerat eget kapital (eget kapital och obeskattade reserver med avdrag för uppskjuten skatt).

Soliditet (%)

Justerat eget kapital (eget kapital och obeskattade reserver med avdrag för uppskjuten skatt) i procent av balansomslutning.

2024031204801

Not 1 Nettoomsättningens fördelning Koncernen

	2022-09-01 -2023-08-31	2021-09-01 -2022-08-31
Nettoomsättningen per rörelsegren		
Livsmedelshandel	167 266 086	152 444 115
Hästverksamhet	305 490	673 460
	167 571 576	153 117 575

Not 2 Leasingavtal Koncernen

Årets leasingkostnader avseende leasingavtal, uppgår till 6 989 kronor (30 120 kronor fg år).

Leasingkostnaderna bedöms inte vara väsentliga och redovisas därför som operationell leasing i koncernen.

Not 3 Arvode till revisorer Koncernen

Med revisionsuppdrag avses granskning av årsredovisningen och bokföringen samt styrelsens förvaltning, övriga arbetsuppgifter som det ankommer på bolagets revisor att utföra samt rådgivning eller annat biträde som föranleds av iakttagelser vid sådan granskning eller genomförandet av sådana övriga arbetsuppgifter.

	2022-09-01 -2023-08-31	2021-09-01 -2022-08-31
Revelino Revision AB		
Revisionsuppdrag	88 825	107 717
	88 825	107 717

Moderbolaget

Med revisionsuppdrag avses granskning av årsredovisningen och bokföringen samt styrelsens förvaltning, övriga arbetsuppgifter som det ankommer på bolagets revisor att utföra samt rådgivning eller annat biträde som föranleds av iakttagelser vid sådan granskning eller genomförandet av sådana övriga arbetsuppgifter.

	2022-09-01 -2023-08-31	2021-09-01 -2022-08-31
Revelino Revision AB		
Revisionsuppdrag	22 088	37 397
	22 088	37 397

2024031204802

**Not 4 Anställda och personalkostnader
Koncernen**

	2022-09-01 -2023-08-31	2021-09-01 -2022-08-31
Medelantalet anställda		
Kvinnor	20	19
Män	7	7
	27	26
Löner och andra ersättningar		
Styrelse och verkställande direktör	1 244 080	1 121 280
Övriga anställda	10 349 337	10 053 226
	11 593 417	11 174 506
Sociala kostnader		
Pensionskostnader för övriga anställda	382 886	425 059
Övriga sociala avgifter enligt lag och avtal	3 313 272	3 367 501
	3 696 158	3 792 560
Totala löner, ersättningar, sociala kostnader och pensionskostnader	15 289 575	14 967 066
Könsfördelning bland ledande befattningshavare		
Andel kvinnor i styrelsen	25 %	25 %
Andel män i styrelsen	75 %	75 %

Moderbolaget

Bolaget har inte haft några anställda och några löner har ej utbetalats.

Könsfördelning bland ledande befattningshavare

Andel män i styrelsen 100 % 100 %

2024031204803

**Not 5 Aktuell och uppskjuten skatt
Koncernen**

	2022-09-01 -2023-08-31	2021-09-01 -2022-08-31
Skatt på årets resultat		
Aktuell skatt	-1 708 874	-2 430 046
Förändring av uppskjuten skatt avseende temporära skillnader	-345 165	57 988
Totalt redovisad skatt	-2 054 039	-2 372 058

Avstämning av effektiv skatt

	2022-09-01 -2023-08-31		2021-09-01 -2022-08-31	
	Procent	Belopp	Procent	Belopp
Redovisat resultat före skatt		9 307 270		10 604 863
Skatt enligt gällande skattesats	20,60	-1 917 298	20,60	-2 184 602
Ej avdragsgilla kostnader	0,12	-11 072	1,09	-115 140
Ej skattepliktiga intäkter	-0,15	13 546	0,00	0
Skattereduktion	-0,09	8 566	0,00	0
Övriga skattemässiga justeringar	1,59	-147 781	0,68	-72 316
Redovisad effektiv skatt	22,07	-2 054 039	22,37	-2 372 058

Moderbolaget

	2022-09-01 -2023-08-31	2021-09-01 -2022-08-31
Skatt på årets resultat		
Aktuell skatt	-1 278 876	-2 163 273
Totalt redovisad skatt	-1 278 876	-2 163 273

Avstämning av effektiv skatt

	2022-09-01 -2023-08-31		2021-09-01 -2022-08-31	
	Procent	Belopp	Procent	Belopp
Redovisat resultat före skatt		5 559 317		9 626 850
Skatt enligt gällande skattesats	20,60	-1 145 219	20,60	-1 983 131
Ej avdragsgilla kostnader	0,00	0	1,13	-108 442
Ej skattepliktiga intäkter	-0,19	10 605		
Övriga skattemässiga justeringar	2,59	-144 262	0,74	-71 700
Redovisad effektiv skatt	23,00	-1 278 876	22,47	-2 163 273

2024031204804

**Not 6 Byggnader och mark
Koncernen**

	2023-08-31	2022-08-31
Ingående anskaffningsvärden	25 768 312	25 768 312
Inköp	4 180 442	
Utgående ackumulerade anskaffningsvärden	29 948 754	25 768 312
Ingående avskrivningar	-5 532 534	-4 901 326
Årets avskrivningar	-723 069	-631 208
Utgående ackumulerade avskrivningar	-6 255 603	-5 532 534
Utgående redovisat värde	23 693 151	20 235 778

**Not 7 Inventarier, verktyg och installationer
Koncernen**

	2023-08-31	2022-08-31
Ingående anskaffningsvärden	7 152 224	15 287 629
Inköp	11 997 081	47 589
Försäljningar/utrangeringar	-260 000	-8 182 994
Utgående ackumulerade anskaffningsvärden	18 889 305	7 152 224
Ingående avskrivningar	-5 641 430	-13 090 625
Försäljningar/utrangeringar	260 000	8 182 994
Årets avskrivningar	-1 250 096	-733 799
Utgående ackumulerade avskrivningar	-6 631 526	-5 641 430
Utgående redovisat värde	12 257 779	1 510 794

Moderbolaget

	2023-08-31	2022-08-31
Ingående anskaffningsvärden	4 759	4 759
Utgående ackumulerade anskaffningsvärden	4 759	4 759
Ingående avskrivningar	-4 759	-4 759
Utgående ackumulerade avskrivningar	-4 759	-4 759
Utgående redovisat värde	0	0

2024031204805

**Not 8 Andra långfristiga värdepappersinnehav
Koncernen**

	2023-08-31	2022-08-31
Ingående anskaffningsvärden	10 000	10 000
Utgående ackumulerade anskaffningsvärden	10 000	10 000
Utgående redovisat värde	10 000	10 000

**Not 9 Andra långfristiga fordringar
Koncernen**

	2023-08-31	2022-08-31
Ingående anskaffningsvärden	44 869 426	46 050 525
Tillkommande fordringar	2 050 000	3 110 000
Avgående fordringar	0	-4 291 099
Utgående ackumulerade anskaffningsvärden	46 919 426	44 869 426
Utgående redovisat värde	46 919 426	44 869 426

Moderbolaget

	2023-08-31	2022-08-31
Ingående anskaffningsvärden	44 842 826	46 033 925
Tillkommande fordringar	2 050 000	3 100 000
Avgående fordringar	0	-4 291 099
Utgående ackumulerade anskaffningsvärden	46 892 826	44 842 826
Utgående redovisat värde	46 892 826	44 842 826

**Not 10 Justering för poster som inte ingår i kassaflödet
Koncernen**

	2023-08-31	2022-08-31
Avskrivningar	1 973 165	1 365 007
	1 973 165	1 365 007

2024031204806

**Not 11 Likvida medel
Koncernen**

	2023-08-31	2022-08-31
Likvida medel		
Kassamedel	1 171 461	782 200
Banktillgodohavanden	8 062 343	16 099 365
	9 233 804	16 881 565

Moderbolaget

	2023-08-31	2022-08-31
Likvida medel		
Banktillgodohavanden	1 766 917	5 078 507
	1 766 917	5 078 507

**Not 12 Inköp och försäljning mellan koncernföretag
Moderbolaget**

	2022-09-01 -2023-08-31	2021-09-01 -2022-08-31
Andel av årets totala försäljningar som skett till andra företag i koncernen	100,00 %	100,00 %

**Not 13 Bokslutsdispositioner
Moderbolaget**

	2022-09-01 -2023-08-31	2021-09-01 -2022-08-31
Avsättning periodiseringsfond	-2 069 381	-3 450 000
Återföring periodiseringsfond	3 600 000	3 700 000
Mottagna koncernbidrag	4 000 000	9 600 000
Lämnade koncernbidrag	-497 194	-146 882
	5 033 425	9 703 118

2024031204807

**Not 14 Andelar i koncernföretag
Moderbolaget**

	2023-08-31	2022-08-31
Ingående anskaffningsvärden	429 000	429 000
Utgående ackumulerade anskaffningsvärden	429 000	429 000
Utgående redovisat värde	429 000	429 000

**Not 15 Specifikation andelar i koncernföretag
Moderbolaget**

Namn	Kapital- andel	Rösträtts- andel	Antal andelar	Bokfört värde
Sockervägens Livs AB	99,9%	99,9%	999	229 000
Breidablick Häst AB	100%	100%	1 000	100 000
Bruse och Jönsson Fastighets AB	100%	100%	1 000	100 000
				429 000

	Org.nr	Säte
Sockervägens Livs AB	556679-4508	Kävlinge
Breidablick Häst AB	556747-6980	Skurup
Bruse och Jönsson Fastighets AB	556901-4177	Skurup

**Not 16 Fordringar hos koncernföretag
Moderbolaget**

	2023-08-31	2022-08-31
Ingående anskaffningsvärden	16 741 947	16 741 947
Utgående ackumulerade anskaffningsvärden	16 741 947	16 741 947
Utgående redovisat värde	16 741 947	16 741 947

**Not 17 Antal aktier och kvotvärde
Koncernen
Moderbolaget**

Namn	Antal aktier	Kvot- värde
Antal A-Aktier	1 000	100
	1 000	

2024031204808

**Not 18 Disposition av vinst eller förlust
Moderbolaget**

2023-08-31

Förslag till vinstdisposition

Styrelsen föreslår att till förfogande stående vinstmedel:

balanserad vinst	47 788 194
årets vinst	4 280 441
	52 068 635

disponeras så att	
till aktieägare utdelas	5 717 277
i ny räkning överföres	46 351 358
	52 068 635

**Not 19 Obeskattade reserver
Moderbolaget**

2023-08-31

2022-08-31

Periodiseringsfond 2017	0	3 600 000
Periodiseringsfond 2018	4 700 000	4 700 000
Periodiseringsfond 2019	4 425 372	4 425 372
Periodiseringsfond 2020	4 922 033	4 922 033
Periodiseringsfond 2021	3 865 559	3 865 559
Periodiseringsfond 2022	3 450 000	3 450 000
Periodiseringsfond 2023	2 069 381	0
	23 432 345	24 962 964

Uppskjuten skatt avseende obeskattade reserver	4 827 063	5 142 370
Skatteeffekt av schablonränta på periodiseringsfond	99 762	25 969

2024031204809

**Not 20 Ställda säkerheter
Koncernen**

Övriga ställda panter och säkerheter

Deposition

Pantsatta värdepapper

Pantsatt konto

2023-08-31

2022-08-31

26 600

26 600

3 473 921

3 553 577

1 285 722

1 558 473

4 786 243

5 138 650

Moderbolaget

2023-08-31

2022-08-31

För skulder till kreditinstitut:

Pantsatta värdepapper

Pantsatt konto

3 473 921

3 553 577

1 285 722

1 558 473

4 759 643

5 112 050

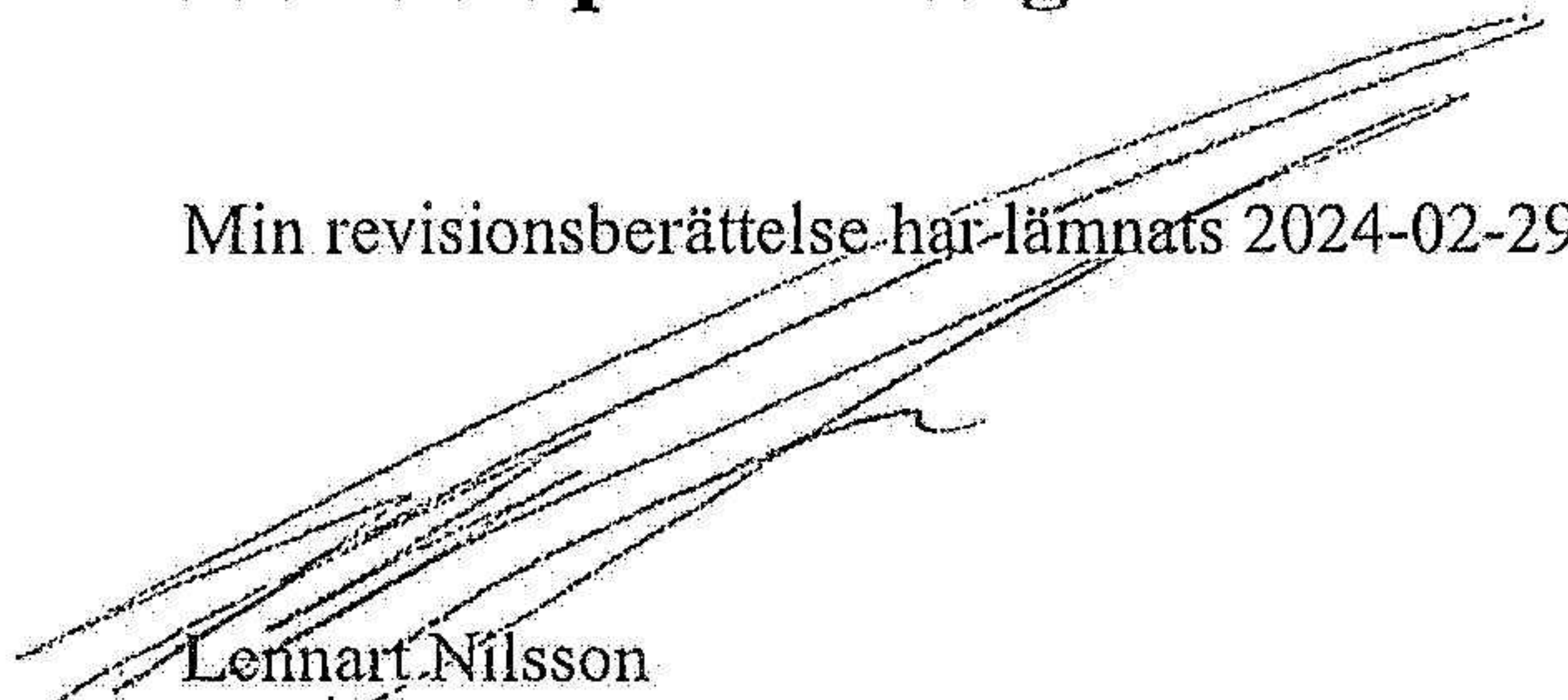
Kläggeröd 2024-02-29



Roger Jönsson

Revisorspåteckning

Min revisionsberättelse har lämnats 2024-02-29



Lennart Nilsson
Auktoriserad revisor

Revisionsberättelse

Till bolagsstämman i Bruse och Jönsson Livs AB
Org.nr 556530-9910

Rapport om årsredovisningen och koncernredovisningen

Uttalanden

Jag har utfört en revision av årsredovisningen och koncernredovisningen för Bruse och Jönsson Livs AB för räkenskapsåret 2022-09-01 - 2023-08-31.

Enligt min uppfattning har årsredovisningen och koncernredovisningen upprättats i enlighet med årsredovisningslagen och ger en i alla väsentliga avseenden rättvisande bild av moderbolagets och koncernens finansiella ställning per den 2023-08-31 och av dessas finansiella resultat och kassaflöde för året enligt årsredovisningslagen. Förvaltningsberättelsen är förenlig med årsredovisningens och koncernredovisningens övriga delar.

Jag tillstyrker därför att bolagsstämman fastställer resultaträkningen och balansräkningen för moderbolaget och koncernen.

Grund för uttalanden

Jag har utfört revisionen enligt International Standards on Auditing (ISA) och god revisionsred i Sverige. Mitt ansvar enligt dessa standarder beskrivs närmare i avsnittet *Revisorns ansvar*. Jag är oberoende i förhållande till moderbolaget och koncernen enligt god revisorsred i Sverige och har i övrigt fullgjort mitt yrkesetiska ansvar enligt dessa krav.

Jag anser att de revisionsbevis jag har inhämtat är tillräckliga och ändamålsenliga som grund för mina uttalanden.

Styrelsens ansvar

Det är styrelsen som har ansvaret för att årsredovisningen och koncernredovisningen upprättas och att de ger en rättvisande bild enligt årsredovisningslagen. Styrelsen ansvarar även för den interna kontroll som den bedömer är nödvändig för att upprätta en årsredovisning och koncernredovisning som inte innehåller några väsentliga felaktigheter, vare sig dessa beror på oegentligheter eller misstag.

Vid upprättandet av årsredovisningen och koncernredovisningen ansvarar styrelsen för bedömningen av bolagets och koncernens förmåga att fortsätta verksamheten. Den upplyser, när så är tillämpligt, om förhållanden som kan påverka förmågan att fortsätta verksamheten och att använda antagandet om fortsatt drift. Antagandet om fortsatt drift tillämpas dock inte om styrelsen avser att likvidera bolaget, upphöra med verksamheten eller inte har något realistiskt alternativ till att göra något av detta.

Revisorns ansvar

Mina mål är att uppnå en rimlig grad av säkerhet om huruvida årsredovisningen och koncernredovisningen som helhet inte innehåller några väsentliga felaktigheter, vare sig dessa beror på oegentligheter eller misstag, och att lämna en revisionsberättelse som innehåller mina uttalanden. Rimlig säkerhet är en hög grad av säkerhet, men är ingen garanti för att en revision som utförs enligt ISA och god revisionsred i Sverige alltid kommer att upptäcka en väsentlig felaktighet om en sådan finns. Felaktigheter kan uppstå på grund av oegentligheter eller misstag och anses vara väsentliga om de enskilt eller tillsammans rimligen kan förväntas påverka de ekonomiska beslut som användare fattar med grund i årsredovisningen och koncernredovisningen.

Bruse och Jönsson Livs AB, Org.nr 556530-9910

En ytterligare beskrivning av mitt ansvar för revisionen av årsredovisningen finns på Revisorsinspektionens webbplats:

www.revisorsinspektionen.se/revisornsansvar. Denna beskrivning är en del av revisionsberättelsen.

Rapport om andra krav enligt lagar och andra författningar

Uttalanden

Utöver min revision av årsredovisningen och koncernredovisningen har jag även utfört en revision av styrelsens förvaltning för Bruse och Jönsson Livs AB för räkenskapsåret 2022-09-01 - 2023-08-31 samt av förslaget till dispositioner beträffande bolagets vinst eller förlust.

Jag tillstyrker att bolagsstämman disponerar vinsten enligt förslaget i förvaltningsberättelsen och beviljar styrelsens ledamot ansvarsfrihet för räkenskapsåret.

Grund för uttalanden

Jag har utfört revisionen enligt god revisions sed i Sverige. Mitt ansvar enligt denna beskrivs närmare i avsnittet Revisorns ansvar. Jag är oberoende i förhållande till moderbolaget och koncernen enligt god revisors sed i Sverige och har i övrigt fullgjort mitt yrkesetiska ansvar enligt dessa krav.

Jag anser att de revisionsbevis jag har inhämtat är tillräckliga och ändamålsenliga som grund för mina uttalanden.

Styrelsens ansvar

Det är styrelsen som har ansvaret för förslaget till dispositioner beträffande bolagets vinst eller förlust. Vid förslag till utdelning innefattar detta bland annat en bedömning av om utdelningen är försvarlig med hänsyn till de krav som bolagets och koncernens verksamhetsart, omfattning och risker ställer på storleken av moderbolagets och koncernens egna kapital, konsolideringsbehov, likviditet och ställning i övrigt.

Styrelsen ansvarar för bolagets organisation och förvaltningen av bolagets angelägenheter. Detta innefattar bland annat att fortlöpande bedöma bolagets och koncernens ekonomiska situation och att tillse att bolagets organisation är utformad så att bokföringen, medelsförvaltningen och bolagets ekonomiska angelägenheter i övrigt kontrolleras på ett betryggande sätt.

Revisorns ansvar

Mitt mål beträffande revisionen av förvaltningen, och därmed mitt uttalande om ansvarsfrihet, är att inhämta revisionsbevis för att med en rimlig grad av säkerhet kunna bedöma om någon styrelseledamot i något väsentligt avseende:

- företagit någon åtgärd eller gjort sig skyldig till någon försummelse som kan föranleda ersättningsskyldighet mot bolaget, eller
- på något annat sätt handlat i strid med aktiebolagslagen, årsredovisningslagen eller bolagsordningen.

Mitt mål beträffande revisionen av förslaget till dispositioner av bolagets vinst eller förlust, och därmed mitt uttalande om detta, är att med rimlig grad av säkerhet bedöma om förslaget är förenligt med aktiebolagslagen.

Rimlig säkerhet är en hög grad av säkerhet, men ingen garanti för att en revision som utförs enligt god revisions sed i Sverige alltid kommer att upptäcka åtgärder eller försummelser som kan föranleda ersättningsskyldighet mot bolaget, eller att ett förslag till dispositioner av bolagets vinst eller förlust inte är förenligt med aktiebolagslagen.

Bruse och Jönsson Livs AB, Org.nr 556530-9910




2024031204812

En ytterligare beskrivning av mitt ansvar för revisionen av förvaltningen finns på Revisorsinspektionens webbplats:

www.revisorsinspektionen.se/revisornsansvar. Denna beskrivning är en del av revisionsberättelsen.

Trelleborg 2024-07-29


Lennart Nilsson
Auktoriserad revisor

Bruse och Jönsson Livs AB, Org.nr 556530-9910