

Årsredovisning och Koncernredovisning

Ifö Electric Holding AB

Org nr 556591-6870

Räkenskapsår 2023-01-01 - 2023-12-31


Fastställelseintyg

Undertecknad styrelseledamot i Ifö Electric Holding AB intygar att resultaträkningen och balansräkningen i årsredovisningen för moderbolaget samt koncernresultaträkningen och koncernbalansräkningen har fastställts på årsstämma den *26 juni 2024*. Årsstämman beslutade att godkänna styrelsens förslag till resultatdisposition.

Jag intygar också att innehållet i årsredovisningen och revisionsberättelsen stämmer överens med originalen.

26 juni 2024

Bromölla den:



Anders Öringe

Årsredovisning och koncernredovisning för räkenskapsåret 2023-01-01 - 2023-12-31

Styrelsen och verkställande direktören för Ifö Electric Holding AB avger härmed följande årsredovisning och koncernredovisning.

Innehåll	Sida
Förvaltningsberättelse	2
Resultaträkning koncern	4
Balansräkning koncern	5
Kassaflödesanalys koncern	7
Resultaträkning	8
Balansräkning	9
Kassaflödesanalys	11
Tilläggsupplysningar	12

Styrelsens säte: Bromölla

Företagets redovisningsvaluta: Svenska kronor (SEK).

Alla belopp redovisas, om inget annat anges, i kronor (kr).

Förvaltningsberättelse

Information om verksamheten

Koncernen består av:

Moderbolag: Ifö Electric Holding AB som bedriver förvaltning av aktier i dotterbolag.

Dotterbolag: Ifö Electric AB, vilket är ett helägt dotterbolag, som bedriver tillverkning och försäljning av smältsäkringar, keramisk belysning och elverksmaterial.

Byggnad 06 Fastighets AB, vilket är ett helägt dotterbolag som bedriver fastighetsförvaltning i Bromölla.

Ifö Electric AS, vilket är ett norskt dotterbolag som bedriver försäljning av belysning och belysningsmaterial. Ifö Electric Holdings AB:s ägarandel utgör 80 % av kapitalet.

Ifö Electric AB bedriver tillståndspliktig verksamhet enligt miljöbalken. Tillståndet omfattar tillverkning av keramiska produkter vilka utgör huvuddelen av verksamheten. Miljöpåverkan utgörs främst av utsläpp till vatten innehållande mineraliskt material, som renas i sedimenteringsdammar för utsläpp till Ivösjön samt utsläpp till luft i form av ugnsgaser från keramikförbränningen.

Väsentliga händelser under räkenskapsåret

Inga viktiga förändringar i verksamheten har skett under 2023.

Förväntad framtida utveckling samt väsentliga risker och osäkerhetsfaktorer

Framtida utveckling samt väsentliga risker och osäkerhetsfaktorer beskrivs i dotterbolagens förvaltningsberättelser.

Ägarförhållanden

Bolaget ägs till 100 % av Anders Öringe.

Flerårsöversikt (tkr)

Koncernen	2023	2022	2021	2020	2019
Nettoomsättning	119 633	106 763	101 576	87 697	83 834
Resultat efter finansiella poster	7 381	9 365	10 524	8 209	3 036
Soliditet (%)	61	64	65	62	65
Avkastning på eget kap. (%)	14	19	23	21	9
Moderbolaget	2023	2022	2021	2020	2019
Resultat efter finansiella poster	-761	379	933	875	933
Soliditet (%)	100	100	100	83	83
Avkastning på eget kap. (%)	5	5	6	6	3

För definitioner av nyckeltal, se Redovisnings- och värderingsprinciper.

2024070241168

Förändring av eget kapital

Koncernen	Aktie- kapital	Annat eget kapital inkl. årets resultat	Minoritets- intresse	Totalt
Belopp vid årets ingång	100 000	48 403 944	227 304	48 731 248
Utdelning		-3 000 000	0	-3 000 000
Valutadifferens		-31 063	-11 134	-42 197
Årets resultat		5 762 079	-202 419	5 559 659
Belopp vid årets utgång	100 000	51 134 960	13 751	51 248 711

Moderbolaget	Aktie- kapital	Reserv- fond	Balanserat resultat	Årets resultat	Totalt
Belopp vid årets ingång	100 000	20 000	11 828 705	576 766	12 525 471
Disposition enligt beslut av årets årsstämma:			576 766	-576 766	0
Utdelning			-3 000 000		-3 000 000
Återföring inlösen av aktier			0		0
Årets resultat				-645 738	-645 738
Belopp vid årets utgång	100 000	20 000	9 405 471	-645 738	8 879 733

Förslag till vinstdisposition

Styrelsen föreslår att till förfogande stående vinstmedel (kronor):

balanserad vinst	9 405 471
årets vinst	-645 738
	8 879 733

disponeras så att till aktieägare utdelas i ny räkning överföres	3 000 000
	5 879 733
	8 879 733

AO mh

Koncernens Resultaträkning	Not	2023-01-01 -2023-12-31	2022-01-01 -2022-12-31
Nettoomsättning		119 633 381	106 762 691
Förändring av lagervaror under tillverkning, färdiga varor och pågående arbete för annans räkning		-1 307 743	7 332 850
Övriga rörelseintäkter		687 798	586 019
		119 013 436	114 681 560
<i>Rörelsens kostnader</i>			
Handelsvaror		-57 650 351	-52 411 425
Övriga externa kostnader	1	-26 455 709	-25 830 960
Personalkostnader	2	-25 653 788	-26 043 487
Avskrivningar och nedskrivningar av materiella och immateriella anläggningstillgångar		-1 715 161	-1 040 567
		-111 475 009	-105 326 439
Rörelseresultat		7 538 427	9 355 121
Resultat från finansiella poster			
Övriga ränteintäkter och liknande resultatposter		9 733	54 812
Räntekostnader och liknande resultatposter		-165 570	-44 494
		-157 838	10 318
Resultat efter finansiella poster		7 380 589	9 365 439
Resultat före skatt		7 380 589	9 365 439
Skatt på årets resultat		-1 650 125	-1 620 940
Uppskjuten skatt		-170 805	-294 433
Årets resultat		5 559 659	7 450 066
Hänförligt till moderföretagets aktieägare		5 762 079	7 439 984
Hänförligt till innehav utan bestämmande inflytande		-202 419	10 082

Do
mh

**Koncernens
Balansräkning**

Not

2023-12-31

2022-12-31

TILLGÅNGAR

Anläggningstillgångar

Materiella anläggningstillgångar

Byggnader och mark	3	1 794 346	1 982 761
Maskiner och andra tekniska anläggningar	4	6 032	160 517
Inventarier, verktyg och installationer	5	11 618 594	11 857 249
		13 418 972	14 000 527

Summa anläggningstillgångar

13 418 972

14 000 527

Omsättningstillgångar

Varulager m m

Råvaror och förnödenheter		12 995 296	12 465 979
Varor under tillverkning		9 379 479	9 654 385
Färdiga varor och handelsvaror		11 415 560	12 645 923
Varor på väg		274 948	-240 518
		34 065 283	34 525 769

Kortfristiga fordringar

Kundfordringar		22 755 082	20 300 107
Övriga fordringar		555 324	106 320
Förutbetalda kostnader och upplupna intäkter	6	1 642 531	1 844 426
		24 949 937	22 250 854

Kassa och bank

7

12 256 800

5 963 453

Summa omsättningstillgångar

71 272 019

62 740 075

SUMMA TILLGÅNGAR

84 690 992

76 740 603



Koncernens
Balansräkning

	Not	2023-12-31	2022-12-31
--	-----	------------	------------

EGET KAPITAL OCH SKULDER

Eget kapital

Eget kapital hänförligt till moderföretagets aktieägare

Aktiekapital		100 000	100 000
Annat eget kapital inklusive årets resultat		51 134 960	48 403 945

Eget kapital hänförligt till moderföretagets aktieägare

51 234 960 **48 503 945**

Innehav utan bestämmande inflytande

Innehav utan bestämmande inflytande 13 751 227 304

Summa eget kapital

51 248 711 **48 731 248**

Avsättningar

Avsättningar för pensioner och liknande förpliktelser

11 731 11 731

Avsättningar för uppskjuten skatt

2 760 779 2 584 165

Övriga avsättningar

1 287 000 1 223 250

4 059 510 **3 819 146**

Kortfristiga skulder

Skulder till kreditinstitut

8 930 363 288 524

Leverantörsskulder

15 414 385 12 055 864

Aktuella skatteskulder

265 887 380 646

Övriga skulder

2 758 983 2 415 926

Upplupna kostnader och förutbetalda intäkter

9 10 013 152 9 049 249

29 382 771 **24 190 209**

SUMMA EGET KAPITAL OCH SKULDER

84 690 992 **76 740 603**


ML

Koncernens	Not	2023-01-01	2022-01-01
Kassaflödesanalys		-2023-12-31	-2022-12-31

Den löpande verksamheten

Resultat efter finansiella poster		7 380 589	9 365 439
Justeringar för poster som inte ingår i kassaflödet m.m	10	1 726 465	1 084 816
Betald skatt		-1 759 075	-2 154 031

Kassaflöde från den löpande verksamheten före förändringar av rörelsekapital

7 347 979 **8 296 224**

Kassaflöde från förändringar i rörelsekapital

Förändring av varulager och pågående arbeten		460 486	-10 423 079
Förändring av kortfristiga fordringar		-2 699 083	-347 096
Förändring av kortfristiga skulder		4 665 482	3 884 729

Kassaflöde från den löpande verksamheten

9 774 864 **1 410 788**

Investeringsverksamheten

Investeringar i materiella anläggningstillgångar		-1 123 356	-10 604 074
Försäljning i materiella anläggningstillgångar		0	0

Kassaflöde från investeringsverksamheten

-1 123 356 **-10 604 074**

Finansieringsverksamheten

Förändring checkräkningskredit		641 839	-69 067
Utbetald utdelning		-3 000 000	-4 000 000
Återföring inlösen av aktier		0	0

Kassaflöde från finansieringsverksamheten

-2 358 161 **-4 069 067**

Årets kassaflöde


-6 293 347 **-13 262 363**

Likvida medel vid årets början

Likvida medel vid årets början 5 963 453 19 225 816

Likvida medel vid årets slut

12 256 800 **5 963 453**


Ma

Moderbolagets Resultaträkning	Not	2023-01-01 -2023-12-31	2022-01-01 -2022-12-31
<i>Rörelsens kostnader</i>			
Övriga externa kostnader	1	-114 144	-120 645
Rörelseresultat		-114 144	-120 645
Resultat från finansiella poster			
Resultat från andelar i koncernföretag	11	-646 419	500 000
Räntekostnader och liknande resultatposter		0	-35
		-646 419	499 965
Resultat efter finansiella poster		-760 563	379 320
Mottagna koncernbidrag		115 000	200 000
Resultat före skatt		-645 563	579 320
Skatt på årets resultat		-175	-2 554
Årets resultat		-645 738	576 766



Moderbolagets
Balansräkning

Not **2023-12-31** **2022-12-31**

TILLGÅNGAR

Anläggningstillgångar

Finansiella anläggningstillgångar

Andelar i koncernföretag	12, 13	5 802 957	7 149 376
Fordringar hos koncernföretag	14	202 207	202 207
		6 005 164	7 351 583
Summa anläggningstillgångar		6 005 164	7 351 583

Omsättningstillgångar

Kortfristiga fordringar

Fordringar hos koncernföretag		2 906 966	4 791 966
Övriga fordringar		25	25
		2 906 991	4 791 991

Kassa och bank

		10 435	424 579
Summa omsättningstillgångar		2 917 426	5 216 570

SUMMA TILLGÅNGAR **8 922 590** **12 568 153**


mh

2024070241174

**Moderbolagets
Balansräkning**

Not

2023-12-31

2022-12-31

EGET KAPITAL OCH SKULDER

Eget kapital

15

Bundet eget kapital

Aktiekapital

100 000

100 000

Reservfond

20 000

20 000

120 000

120 000

Fritt eget kapital

Balanserad vinst eller förlust

9 405 471

11 828 705

Årets resultat

-645 738

576 766

8 759 733

12 405 471

Summa eget kapital

8 879 733

15 525 471

Kortfristiga skulder

Skatteskulder

3 357

3 182

Upplupna kostnader och förutbetalda intäkter

39 500

39 500

SUMMA EGET KAPITAL OCH SKULDER

8 922 590

12 568 153



2024070241175

Moderbolagets	Not	2023-01-01	2022-01-01
Kassaflödesanalys		-2023-12-31	-2022-12-31
Den löpande verksamheten			
Resultat efter finansiella poster		-760 563	379 320
Betald skatt		0	-3 276
Justeringar för poster som inte ingår i kassaflödet m.m		1 346 419	0
Kassaflöde från den löpande verksamheten före förändring av rörelsekapital		585 856	376 044
Kassaflöde från förändring av rörelsekapitalet			
Förändring av kortfristiga fordringar		2 000 000	-199 965
Förändring av kortfristiga skulder		0	0
Kassaflöde från den löpande verksamheten		2 585 856	-199 965
Investeringsverksamheten			
Amortering finansiella anläggningstillgångar		0	0
Investering i finansiella anläggningstillgångar		0	0
Kassaflöde från investeringsverksamheten		0	0
Finansieringsverksamheten			
Utbetald utdelning		-3 000 000	-4 000 000
Återföring inlösen av aktier		0	0
Lån		0	0
Erhållna koncernbidrag		0	200 000
Kassaflöde från finansieringsverksamheten		-3 000 000	-3 800 000
Årets kassaflöde		-414 144	-3 623 921
Likvida medel vid årets början			
Likvida medel vid årets början		424 579	4 048 500
Likvida medel vid årets slut		10 435	424 579

AO
M

Noter

Redovisnings- och värderingsprinciper

Allmänna upplysningar

Årsredovisningen och koncernredovisningen är upprättad i enlighet med årsredovisningslagen och BFNAR 2012:1 Årsredovisning och koncernredovisning (K3).

Omräkning av utländsk valuta

Fordringar och skulder i utländsk valuta har värderats till balansdagens kurs. Kursvinster och kursförluster på rörelsefordringar och rörelseskulder redovisas i rörelseresultatet medan kursvinster och kursförluster på finansiella fordringar och skulder redovisas som finansiella poster.

Intäktsredovisning

Vid försäljning av varor redovisas normalt inkomsten som intäkt när de väsentliga förmåner och risker som är förknippade med ägandet av varan har överförts från företaget till köparen.

Koncernredovisning

Konsolideringsmetod

Koncernredovisningen har upprättats enligt förvärvsmetoden. Detta innebär att förvärvade verksamheters identifierbara tillgångar och skulder redovisas till marknadsvärde enligt upprättad förvärvsanalys. Överstiger verksamhetens anskaffningsvärde det beräknade marknadsvärdet av de förväntade nettotillgångarna enligt förvärvsanalysen redovisas skillnaden som goodwill.

Koncernredovisningen omfattar, förutom moderföretaget, samtliga företag i vilka moderföretaget direkt eller indirekt har mer än 50 % av röstetalet eller på annat sätt innehar det bestämmande inflytandet och därmed har en rätt att utforma företagets finansiella och operativa strategier i syfte att erhålla ekonomiska fördelar.

Anläggningstillgångar

Immateriella och materiella anläggningstillgångar redovisas till anskaffningsvärde minskat med ackumulerade avskrivningar enligt plan och eventuella nedskrivningar.

Materiella anläggningstillgångar

Stammar	2,85 %
Stomme	2,85 %
Fasad	2,85 %
Tak	2,50 %
Fönster	2,50 %
Hiss	5,00 %
Maskiner och andra tekniska anläggningar	20 %
Inventarier, verktyg och installationer	20 %

AOm

Komponentindelning

Materiella anläggningstillgångar har delats upp på komponenter när komponenterna är betydande och när komponenterna har väsentligt olika nyttjandeperioder. När en komponent i en anläggningstillgång byts ut, utträngs eventuell kvarvarande del av den gamla komponenten och den nya komponentens anskaffningsvärde aktiveras. Utgifter för löpande reparationer och underhåll redovisas som kostnader.

Leasingavtal

Företaget redovisar tillgångar som leasas genom ett finansiellt leasingavtal som en materiell anläggningstillgång samtidigt som framtida leasingavgifter redovisas som skuld. Vid det första redovisningstillfället redovisas tillgången och skulden till nuvärdet av framtida minimileaseavgifter och eventuellt restvärde. Vid beräkningen av nuvärdet av minimileaseavgifterna används avtalets implicita ränta. Operationella leasingavtal redovisas som en kostnad linjärt över leasingperioden.

Varulager

Varulagret har värderats till det lägsta av dess anskaffningsvärde och dess nettoförsäljningsvärde på balansdagen. Med nettoförsäljningsvärde avses varornas beräknade försäljningspris minskat med försäljningskostnader. Den valda värderingsmetoden innebär att inkurans i varulagret har beaktats.

Inkomstskatter

Total skatt utgörs av aktuell skatt och uppskjuten skatt. Skatter redovisas i resultaträkningen, utom då underliggande transaktion redovisas direkt mot eget kapital varvid tillhörande skatteeffekter redovisas i eget kapital.

Avsättningar

Som avsättning har redovisats förpliktelser gentemot tredje man som är hänförliga till räkenskapsåret eller tidigare räkenskapsår och som på balansdagen antingen är säkra eller sannolika till sin förekomst men oviss till belopp eller till den tidpunkt då de ska infrias.

Ersättningar till anställda

Ersättningar till anställda avser alla former av ersättningar som företaget lämnar till de anställda. Kortfristiga ersättningar utgörs av bland annat löner, betald semester, betald frånvaro, bonus och ersättning efter avslutad anställning (pension). Kortfristiga ersättningar redovisas som kostnad och en skuld då det finns en legal eller informell förpliktelse att betala ut en ersättning till följd av en tidigare händelse och en tillförlitlig uppskattning av beloppet kan göras.

Nyckeltalsdefinitioner

Soliditet (%)

Justerat eget kapital (eget kapital och obeskattade reserver med avdrag för uppskjuten skatt) i procent av balansomslutning.

Avkastning på eget kap. (%)

Resultat efter finansiella poster i procent av justerat eget kapital (eget kapital och obeskattade reserver med avdrag för uppskjuten skatt).

AO mh

Not 1 Arvode till revisorer Koncernen

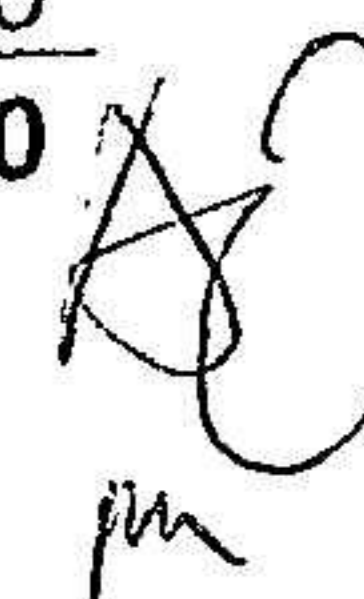
Med revisionsuppdrag avses granskning av årsredovisningen och bokföringen samt styrelsens och verkställande direktörens förvaltning, övriga arbetsuppgifter som det ankommer på bolagets revisor att utföra samt rådgivning eller annat biträde som föranleds av iakttagelser vid sådan granskning eller genomförandet av sådana övriga arbetsuppgifter.

	2023	2022
Ernst & Young AB		
Revisionsuppdrag	285 000	371 250
Övriga tjänster	50 000	50 000
	335 000	421 250
Hverven revisjon		
Revisionsuppdrag	63 072	65 548
Revisionsverksamhet utöver revisionsuppdraget	0	0
	63 072	65 548

Moderbolaget

Med revisionsuppdrag avses granskning av årsredovisningen och bokföringen samt styrelsens och verkställande direktörens förvaltning, övriga arbetsuppgifter som det ankommer på bolagets revisor att utföra samt rådgivning eller annat biträde som föranleds av iakttagelser vid sådan granskning eller genomförandet av sådana övriga arbetsuppgifter.

	2023	2022
Ernst & Young AB		
Revisionsuppdrag	85 000	106 250
Övriga tjänster	0	0
	85 000	106 250


pm

**Not 2 Anställda och personalkostnader
Koncernen**

	2023	2022
Medelantalet anställda		
Kvinnor	10	10
Män	20	22
	30	32
Löner och andra ersättningar		
Styrelse och verkställande direktör	730 050	707 365
Övriga anställda	15 513 548	16 205 704
	16 243 598	16 913 069
Sociala kostnader		
Pensionskostnader för styrelse och verkställande direktör	30 367	60 192
Pensionskostnader för övriga anställda	1 593 806	1 443 471
Övriga sociala avgifter enligt lag och avtal	5 983 971	5 711 629
	7 608 144	7 215 292
Totala löner, ersättningar, sociala kostnader och pensionskostnader	23 851 742	24 128 361
Könsfördelning bland ledande befattningshavare		
Andel män i styrelsen	100 %	100 %
Andel män bland övriga ledande befattningshavare	100 %	100 %

Moderbolaget

Bolaget har inte haft några anställda och några löner har ej utbetalats.

Könsfördelning bland ledande befattningshavare		
Andel män i styrelsen	100 %	100 %
Andel män bland övriga ledande befattningshavare	100 %	100 %

AD
ph

2024070241181

**Not 3 Byggnader och mark
Koncernen**

	2023-12-31	2022-12-31
Ingående anskaffningsvärden	7 785 862	7 785 862
Utgående ackumulerade anskaffningsvärden	7 785 862	7 785 862
Ingående avskrivningar	-5 803 101	-5 614 686
Årets avskrivningar	-188 415	-188 415
Utgående ackumulerade avskrivningar	-5 991 516	-5 803 101
Utgående redovisat värde	1 794 346	1 982 761

**Not 4 Maskiner och andra tekniska anläggningar
Koncernen**

	2023-12-31	2022-12-31
Ingående anskaffningsvärden	16 685 593	16 678 010
Inköp	0	0
Försäljningar/utrangeringar	0	0
Omräkningsdifferens	8 157	7 583
Utgående ackumulerade anskaffningsvärden	16 693 750	16 685 593
Ingående avskrivningar	-16 525 139	-16 424 333
Försäljningar/utrangeringar	0	0
Omräkningsdifferens	-8 881	-5 842
Årets avskrivningar	-153 698	-94 964
Utgående ackumulerade avskrivningar	-16 687 718	-16 525 139
Utgående redovisat värde	6 032	160 454


Mh

**Not 5 Inventarier, verktyg och installationer
Koncernen**

	2023-12-31	2022-12-31
Ingående anskaffningsvärden	20 157 615	9 555 345
Inköp	1 123 356	10 602 270
Försäljningar/utrangeringar	0	0
Utgående ackumulerade anskaffningsvärden	21 280 971	20 157 615
Ingående avskrivningar	-8 300 366	-7 543 178
Försäljningar/utrangeringar	0	0
Årets avskrivningar	-1 362 012	-757 188
Utgående ackumulerade avskrivningar	-9 662 378	-8 300 366
Utgående redovisat värde	11 618 583	11 857 249

I posten ingår leasade tillgångar till redovisat värde 0 (0) kr.

**Not 6 Upplupna kostnader och förutbetalda intäkter
Koncernen**

	2023-12-31	2022-12-31
Förutbetalda kostnader	1 642 531	1 844 426
	1 642 531	1 844 426

**Not 7 Checkräkningskredit
Koncernen**

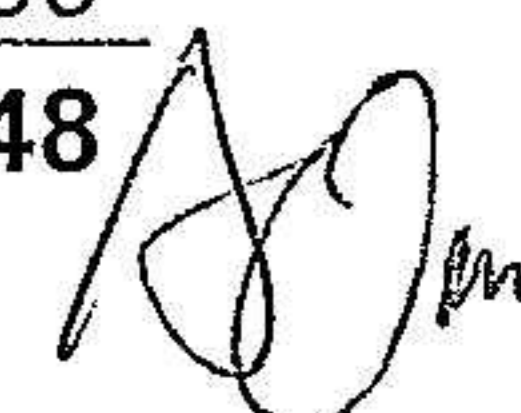
	2023-12-31	2022-12-31
Beviljat belopp på checkräkningskredit uppgår till	3 000 000	3 000 000

**Not 8 Långfristiga skulder
Koncernen**

Bolaget har inga skulder som beräknas förfalla senare än 5 år efter balansdagen.

**Not 9 Upplupna kostnader och förutbetalda intäkter
Koncernen**

	2023-12-31	2022-12-31
Upplupna lönekostnader	4 687 379	4 645 798
Övriga upplupna kostnader	5 325 773	4 403 450
	10 013 152	9 049 248



**Not 10 Justering för poster som inte ingår i kassaflödet
Koncernen**


	2023-12-31	2022-12-31
Avskrivningar	1 715 161	1 040 567
Omräkningsdifferenser	-52 446	287 538
Förändring i avsättningar	63 750	331 787
	1 726 465	1 084 816

**Not 11 Resultat från andelar i koncernföretag
Moderbolaget**

	2023	2022
Erhållna utdelningar	700 000	500 000
Nedskrivning av andelar	-1 346 419	0
	-646 419	500 000

**Not 12 Andelar i koncernföretag
Moderbolaget**

	2023-12-31	2022-12-31
Ingående anskaffningsvärden	7 149 376	7 149 376
Nedskrivning av andelar	-1 346 419	0
Utgående ackumulerade anskaffningsvärden	5 802 957	7 149 376
Utgående redovisat värde	5 802 957	7 149 376



**Not 13 Specifikation andelar i koncernföretag
Moderbolaget**

Namn	Kapital- andel	Antal andelar	Bokfört värde
Ifö Electric AB	100%	130 000	5 005 000
Byggnad 06 Fastighets AB	100%	1 000	729 200
IFÖ Electric A/S	80%	1 200	68 757
			5 802 957

	Org.nr	Säte	Eget kapital	Resultat
Ifö Electric AB	556033-3576	Bromölla	34 914 107	3 530 581
Byggnad 06 Fastighets AB	556591-2226	Bromölla	2 245 185	2 051 914
IFÖ Electric A/S	984638736	Oslo	68 757	-1 012 097

**Not 14 Fordringar hos koncernföretag
Moderbolaget**

	2023-12-31	2022-12-31
Ingående anskaffningsvärden	202 207	202 207
Tillkommande fordringar	0	0
Avgående fordringar	0	0
Valutakursdifferenser	0	0
Utgående ackumulerade anskaffningsvärden	202 207	202 207
Utgående redovisat värde	202 207	202 207

**Not 15 Disposition av vinst eller förlust
Koncernen
Moderbolaget**

	2023-12-31
Förslag till vinstdisposition	
Styrelsen föreslår att till förfogande stående vinstmedel:	
balanserad vinst	9 405 471
årets vinst	-645 738
	8 759 733
disponeras så att	
till aktieägare utdelas	3 000 000
i ny räkning överföres	5 759 733
	8 759 733



**Not 16 Ställda säkerheter
Koncernen**

	2023-12-31	2022-12-31
Företagsinteckning	10 000 000	10 000 000
	10 000 000	10 000 000

**Not 17 Aktuell och uppskjuten skatt
Koncernen**

	2023-12-31	2022-12-31
Aktuell skatt	-1 650 125	-1 620 940
Förändring av uppskjuten skatt	-170 805	-294 433
	-1 820 930	-1 915 373

Avstämning av effektiv skatt

	2023		2022	
	Procent	Belopp	Procent	Belopp
Redovisat resultat före skatt		7 380 589		9 365 439
Skatt enligt gällande skattesats	20,60%	-1 520 401	20,6%	-1 929 280
Ej avdragsgilla kostnader		-83 341		-83 822
Intäkter som skall tas upp men som inte ingår i det redovisade resultatet		-66 257		-28 495
Skattereduktion				64 326
Förändring av uppskjuten skatt		-170 805		47 476
Övriga skattemässiga justeringar				14 422
Skatt på grund av ändrad taxering		19 874		
Redovisad effektiv skatt	24,67%	-1 820 930	20,45%	-1 915 373

AS
psL


2024070241186

Moderbolaget		2023-12-31		2022-12-31
Aktuell skatt		-175		-2 554
Förändring av uppskjuten skatt		-175		-2 554
Avstämning av effektiv skatt				
		2023		2022
	Procent	Belopp	Procent	Belopp
Redovisat resultat före skatt		-645 563		579 320
Skatt enligt gällande skattesats	20,60%	132 986	20,6%	-119 340
Ej avdragsgilla kostnader		-277 362		-7
Intäkter som skall tas upp men som inte ingår i det redovisade resultatet		144 201		103 000
Övriga skattemässiga justeringar				13 793
Förändring av uppskjuten skatt				
Redovisad effektiv skatt	-0,03%	-175	0,44%	-2 554

Not 18 Väsentliga händelser efter räkenskapsårets slut

Väsentliga händelser efter räkenskapsårets slut beskrivs i dotterbolagens förvaltningsberättelser.

Bromölla den 26 juni 2024



Anders Öringe
Verkställande direktör


Vår revisionsberättelse har lämnats den 26 juni 2024

Ernst & Young AB



Markus Niléhn
Auktoriserad revisor





Building a better
working world

2024070241187

Revisionsberättelse

Till bolagsstämman i Ifö Electric Holding AB, org.nr 556591-6870

Rapport om årsredovisningen och koncernredovisningen

Uttalanden

Vi har utfört en revision av årsredovisningen och koncernredovisningen för Ifö Electric Holding AB för räkenskapsåret 2023-01-01 - 2023-12-31.

Enligt vår uppfattning har årsredovisningen och koncernredovisningen upprättats i enlighet med årsredovisningslagen och ger en i alla väsentliga avseenden rättvisande bild av moderbolagets och koncernens finansiella ställning per den 31 december 2023 och av dess finansiella resultat och kassaflöden för året enligt årsredovisningslagen. Förvaltningsberättelsen är förenlig med årsredovisningens och koncernredovisningens övriga delar.

Vi tillstyrker därför att bolagsstämman fastställer resultaträkningen och balansräkningen för moderbolaget och koncernen.

Grund för uttalanden

Vi har utfört revisionen enligt International Standards on Auditing (ISA) och god revisions sed i Sverige. Vårt ansvar enligt dessa standarder beskrivs närmare i avsnittet *Revisorns ansvar*. Vi är oberoende i förhållande till moderbolaget och koncernen enligt god revisors sed i Sverige och har i övrigt fullgjort vårt yrkesetiska ansvar enligt dessa krav.

Vi anser att de revisionsbevis vi har inhämtat är tillräckliga och ändamålsenliga som grund för våra uttalanden.

Styrelsens och verkställande direktörens ansvar

Det är styrelsen och verkställande direktören som har ansvaret för att årsredovisningen och koncernredovisningen upprättas och att de ger en rättvisande bild enligt årsredovisningslagen. Styrelsen och verkställande direktören ansvarar även för den interna kontroll som de bedömer är nödvändig för att upprätta en årsredovisning och koncernredovisning som inte innehåller några väsentliga felaktigheter, vare sig dessa beror på oegentligheter eller misstag.

Vid upprättandet av årsredovisningen och koncernredovisningen ansvarar styrelsen och verkställande direktören för bedömningen av bolagets och koncernens förmåga att fortsätta verksamheten. De upplyser, när så är tillämpligt, om förhållanden som kan påverka förmågan att fortsätta verksamheten och att använda antagandet om fortsatt drift. Antagandet om fortsatt drift tillämpas dock inte om styrelsen och verkställande direktören avser att likvidera bolaget, upphöra med verksamheten eller inte har något realistiskt alternativ till att göra något av detta.


Revisorns ansvar

Våra mål är att uppnå en rimlig grad av säkerhet om att årsredovisningen och koncernredovisningen som helhet inte innehåller några väsentliga felaktigheter, vare sig dessa beror på oegentligheter eller misstag, och att lämna en revisionsberättelse som innehåller våra uttalanden. Rimlig säkerhet är en hög grad av säkerhet, men är ingen garanti för att en revision som utförs enligt ISA och god revisions sed i Sverige alltid kommer att upptäcka en väsentlig felaktighet om en sådan finns. Felaktigheter kan uppstå på grund av oegentligheter eller misstag och anses vara väsentliga om de enskilt eller tillsammans rimligen kan förväntas påverka de ekonomiska beslut som användare fattar med grund i årsredovisningen och koncernredovisningen.

Som del av en revision enligt ISA använder vi professionellt omdöme och har en professionellt skeptisk inställning under hela revisionen. Dessutom:

- identifierar och bedömer vi riskerna för väsentliga felaktigheter i årsredovisningen och koncernredovisningen, vare sig dessa beror på oegentligheter eller misstag, utformar och utför granskningsåtgärder bland annat utifrån dessa risker och inhämtar revisionsbevis som är tillräckliga och ändamålsenliga för att utgöra en grund för våra uttalanden. Risken för att inte upptäcka en väsentlig felaktighet till följd av oegentligheter är högre än för en väsentlig felaktighet som beror på misstag, eftersom oegentligheter kan innefatta agerande i maskopi, förfalskning, avsiktliga utelämnanden, felaktig information eller åsidosättande av intern kontroll.
- skaffar vi oss en förståelse av den del av bolagets interna kontroll som har betydelse för vår revision för att utforma granskningsåtgärder som är lämpliga med hänsyn till omständigheterna, men inte för att uttala oss om effektiviteten i den interna kontrollen.
- utvärderar vi lämpligheten i de redovisningsprinciper som används och rimligheten i styrelsens och verkställande direktörens uppskattningar i redovisningen och tillhörande upplysningar.
- drar vi en slutsats om lämpligheten i att styrelsen och verkställande direktören använder antagandet om fortsatt drift vid upprättandet av årsredovisningen och koncernredovisningen. Vi drar också en slutsats, med grund i de inhämtade revisionsbevisen, om det finns någon väsentlig osäkerhetsfaktor som avser sådana händelser eller förhållanden som kan leda till betydande tvivel om bolagets och koncernens förmåga att fortsätta verksamheten. Om vi drar slutsatsen att det finns en väsentlig osäkerhetsfaktor, måste vi i revisionsberättelsen fästa uppmärksamheten på upplysningarna i årsredovisningen och koncernredovisningen om den väsentliga osäkerhetsfaktorn eller, om sådana upplysningar är otillräckliga, modifiera uttalandet om årsredovisningen och koncernredovisningen. Våra slutsatser baseras på de revisionsbevis som inhämtas fram till datumet för revisionsberättelsen. Dock kan framtida händelser eller förhållanden göra att ett bolag och en koncern inte längre kan fortsätta verksamheten.
- utvärderar vi den övergripande presentationen, strukturen och innehållet i årsredovisningen och koncernredovisningen, däribland upplysningarna, och om årsredovisningen och koncernredovisningen återger de underliggande transaktionerna och händelserna på ett sätt som ger en rättvisande bild.
- inhämtar vi tillräckliga och ändamålsenliga revisionsbevis avseende den finansiella informationen för enheterna eller affärsaktiviteterna inom koncernen för att göra ett uttalande avseende koncernredovisningen. Vi ansvarar för styrning, övervakning och utförande av koncernrevisionen. Vi är ensamt ansvariga för våra uttalanden.

Vi måste informera styrelsen om bland annat revisionens planerade omfattning och inriktning samt tidpunkten för den. Vi måste också informera om betydelsefulla iakttagelser under revisionen, däribland de eventuella betydande brister i den interna kontrollen som vi identifierat.



Building a better
working world

Rapport om andra krav enligt lagar och andra författningar

Uttalanden

Utöver vår revision av årsredovisningen och koncernredovisningen har vi även utfört en revision av styrelsens och verkställande direktörens förvaltning av Ifö Electric Holding AB för räkenskapsåret 2023-01-01 - 2023-12-31 samt av förslaget till dispositioner beträffande bolagets vinst eller förlust.

Vi tillstyrker att bolagsstämman disponerar vinsten enligt förslaget i förvaltningsberättelsen och beviljar styrelsens ledamot och verkställande direktören ansvarsfrihet för räkenskapsåret.

Grund för uttalanden

Vi har utfört revisionen enligt god revisionssed i Sverige. Vårt ansvar enligt denna beskrivs närmare i avsnittet *Revisorns ansvar*. Vi är oberoende i förhållande till moderbolaget och koncernen enligt god revisorssed i Sverige och har i övrigt fullgjort vårt yrkesetiska ansvar enligt dessa krav.

Vi anser att de revisionsbevis vi har inhämtat är tillräckliga och ändamålsenliga som grund för våra uttalanden.

Styrelsens och verkställande direktörens ansvar

Det är styrelsen som har ansvaret för förslaget till dispositioner beträffande bolagets vinst eller förlust. Vid förslag till utdelning innefattar detta bland annat en bedömning av om utdelningen är försvarlig med hänsyn till de krav som bolagets och koncernens verksamhetsart, omfattning och risker ställer på storleken av moderbolagets och koncernens egna kapital, konsolideringsbehov, likviditet och ställning i övrigt.

Styrelsen ansvarar för bolagets organisation och förvaltningen av bolagets angelägenheter. Detta innefattar bland annat att fortlöpande bedöma bolagets och koncernens ekonomiska situation och att tillse att bolagets organisation är utformad så att bokföringen, medelsförvaltningen och bolagets ekonomiska angelägenheter i övrigt kontrolleras på ett betryggande sätt. Verkställande direktören ska sköta den löpande förvaltningen enligt styrelsens riktlinjer och anvisningar och bland annat vidta de åtgärder som är nödvändiga för att bolagets bokföring ska fullgöras i överensstämmelse med lag och för att medelsförvaltningen ska skötas på ett betryggande sätt.

Revisorns ansvar

Vårt mål beträffande revisionen av förvaltningen, och därmed vårt uttalande om ansvarsfrihet, är att inhämta revisionsbevis för att med en rimlig grad av säkerhet kunna bedöma om styrelseledamoten eller verkställande direktören i något väsentligt avseende:

- företagit någon åtgärd eller gjort sig skyldig till någon försummelse som kan föranleda ersättningsskyldighet mot bolaget, eller
- på något annat sätt handlat i strid med aktiebolagslagen, årsredovisningslagen eller bolagsordningen.

Vårt mål beträffande revisionen av förslaget till dispositioner av bolagets vinst eller förlust, och därmed vårt uttalande om detta, är att med rimlig grad av säkerhet bedöma om förslaget är förenligt med aktiebolagslagen.

Rimlig säkerhet är en hög grad av säkerhet, men ingen garanti för att en revision som utförs enligt god revisionssed i Sverige alltid kommer att upptäcka åtgärder eller försummelser som kan föranleda ersättningsskyldighet mot bolaget, eller att ett förslag till dispositioner av bolagets vinst eller förlust inte är förenligt med aktiebolagslagen.

Som en del av en revision enligt god revisionssed i Sverige använder vi professionellt omdöme och har en professionellt skeptisk inställning under hela revisionen. Granskningen av förvaltningen och förslaget till dispositioner av bolagets vinst eller förlust grundar sig främst på revisionen av räkenskaperna. Vilka tillkommande granskningsåtgärder som utförs baseras på vår professionella bedömning med utgångspunkt i risk och väsentlighet. Det innebär att vi fokuserar granskningen på sådana åtgärder, områden och förhållanden som är väsentliga för verksamheten och där avsteg och överträdelser skulle ha särskild betydelse för bolagets situation. Vi går igenom och prövar fattade beslut, beslutsunderlag, vidtagna åtgärder och andra förhållanden som är relevanta för vårt uttalande om ansvarsfrihet. Som underlag för vårt uttalande om styrelsens förslag till dispositioner beträffande bolagets vinst eller förlust har vi granskat styrelsens motiverade yttrande samt ett urval av underlagen för detta för att kunna bedöma om förslaget är förenligt med aktiebolagslagen.

Kristianstad den 26 juni 2024

Ernst & Young AB

Markus Niléhn
Auktoriserad revisor