


Årsredovisning
för
Ingersoll-Rand Aktiebolag
556047-4198
Räkenskapsåret
2022

Fastställelseintyg

Undertecknad styrelseledamot i Ingersoll-Rand Aktiebolag intygar att resultaträkningen och balansräkningen i årsredovisningen har fastställts på årsstämma 26/6-23. Årsstämman beslutade att godkänna styrelsens förslag till resultatdisposition.

Jag intygar också att innehållet i årsredovisningen och revisionsberättelsen stämmer överens med originalen.



Johan Agnell 230626

Årsredovisning
för
Ingersoll-Rand Aktiebolag

556047-4198

Räkenskapsåret

2022

Styrelsen för Ingersoll-Rand Aktiebolag avger följande årsredovisning för räkenskapsåret 2022.

Årsredovisningen är upprättad i svenska kronor, SEK. Om inte annat särskilt anges, redovisas alla belopp i hela kronor (kr). Uppgifter inom parentes avser föregående år.

Förvaltningsberättelse

Verksamheten

Allmänt om verksamheten

Bolagets huvudsakliga verksamhet är försäljning och service av tryckluftsutrustning och att tillhandahålla marknadssupport till oberoende agenter och närstående koncernbolag som säljer Ingersoll-Rand produkter i Skandinavien.

Företaget har sitt säte i Stockholm.

Moderföretaget

Bolaget är ett helägt dotterbolag till Ingersoll-Rand Industrial US Inc., Delaware, USA.

Moderbolag är Ingersoll-Rand Industrial US Inc. Moderbolag i den största koncern där Ingersoll-Rand AB ingår är Ingersoll Rand Inc., Delaware, USA. Koncernredovisning kan beställas från The corporate Secretary, Ingersoll Rand Inc. 800 Beatty St Building A, Davidson, NC 28036 USA.

Väsentliga händelser under räkenskapsåret

Påverkan av COVID-19 pandemin på den globala ekonomin och bolagets verksamhet har minskat avsevärt under året. Affärsverksamheten har varit tillbaka på normal nivå för koncernen. Styrelsen bedömer att COVID-19 inte haft någon större påverkan på verksamheten under 2022.

Den 24 februari 2022 startade Rysslands invasion av Ukraina, vilket ledde till krig mellan de två länderna med risk för spridning till Europa och världen. Styrelsen har utvärderat riskerna med kriget och bedömer att direkta konsekvenser på verksamheten är avlägsna då bolaget inte har någon verksamhet i de drabbade områdena och har inget beroende av råmaterial som kan påverkas av prisförändringar eller störningar i leverantörskedjan. Dock bevakar styrelsen konstant händelseförloppet för att kunna minimera potentiell negativ effekt på verksamheten.

För perioden från 31 december 2021 till tidpunkt för årsredovisningens avlämnande har i övrigt inget inträffat som påverkar årsredovisningen för 2022.

Flerårsöversikt (Tkr)	2022	2021	2020	2019
Nettoomsättning	33 073	27 486	25 104	31 563
Resultat efter finansiella poster	2 905	3 013	1 623	5 437
Soliditet (%)	76,3	78,1	77,9	73,7

Förändringar i eget kapital


	Aktie- kapital	Reserv- fond	Balanserat resultat	Årets resultat	Totalt
Belopp vid årets ingång	150 000	30 000	15 633 829	2 328 216	18 142 045
Disposition enligt beslut av årets årsstämma:					
Balanseras i ny räkning			2 328 216	-2 328 216	0
Årets resultat				2 266 969	2 266 969
Belopp vid årets utgång	150 000	30 000	17 962 045	2 266 969	20 409 014

Resultatdisposition

Styrelsen föreslår att till förfogande stående vinstmedel (kronor):

balanserad vinst	17 962 045
årets vinst	2 266 969
	20 229 014
disponeras så att	
i ny räkning överföres	20 229 014
	20 229 014

Företagets resultat och ställning i övrigt framgår av efterföljande resultat- och balansräkning med noter.



Handwritten signature and initials, possibly 'ER', located in the bottom right corner of the page.

Resultaträkning	Not	2022-01-01 -2022-12-31	2021-01-01 -2021-12-31
Rörelseintäkter, lagerförändringar m. m.			
Nettoomsättning		33 072 996	27 486 434
Summa rörelseintäkter, lagerförändringar m.m.		33 072 996	27 486 434
Rörelsekostnader			
Övriga externa kostnader		-8 153 508	-5 745 512
Personalkostnader	2	-21 994 591	-18 612 644
Av- och nedskrivningar av materiella och immateriella anläggningstillgångar		-15 073	-69 294
Summa rörelsekostnader		-30 163 172	-24 427 450
Rörelseresultat		2 909 824	3 058 984
Finansiella poster			
Övriga ränteintäkter och liknande resultatposter		12 350	0
Räntekostnader och liknande resultatposter		-16 726	-46 364
Summa finansiella poster		-4 376	-46 364
Resultat efter finansiella poster		2 905 448	3 012 620
Resultat före skatt		2 905 448	3 012 620
Skatter			
Skatt på årets resultat		-638 479	-684 404
Årets resultat		2 266 969	2 328 216


3.2
m. J. m.

Balansräkning	Not	2022-12-31	2021-12-31
TILLGÅNGAR			
Anläggningstillgångar			
<i>Materiella anläggningstillgångar</i>			
Inventarier, verktyg och installationer	3	9 865	24 941
Summa materiella anläggningstillgångar		9 865	24 941
Summa anläggningstillgångar		9 865	24 941
Omsättningstillgångar			
<i>Kortfristiga fordringar</i>			
Förutbetalda kostnader och upplupna intäkter		840 886	522 527
Övriga fordringar		1 178 222	275 354
Skattefordran		1 552 805	2 711 496
Fordringar hos koncernföretag		21 800 169	8 313 687
Summa kortfristiga fordringar		25 372 082	11 823 064
<i>Kassa och bank</i>			
Kassa och bank		1 364 204	11 377 783
Summa kassa och bank		1 364 204	11 377 783
Summa omsättningstillgångar		26 736 286	23 200 847
SUMMA TILLGÅNGAR		26 746 151	23 225 788



2022-12-31

Balansräkning	Not	2022-12-31	2021-12-31
EGET KAPITAL OCH SKULDER			
Eget kapital			
<i>Bundet eget kapital</i>			
Aktiekapital		150 000	150 000
Reservfond		30 000	30 000
Summa bundet eget kapital		180 000	180 000
<i>Fritt eget kapital</i>			
Balanserat resultat		17 962 045	15 633 829
Årets resultat		2 266 969	2 328 216
Summa fritt eget kapital		20 229 014	17 962 045
Summa eget kapital		20 409 014	18 142 045
Kortfristiga skulder			
Leverantörsskulder		830 806	833 640
Övriga skulder		452 844	525 836
Upplupna kostnader och förutbetalda intäkter		5 053 487	3 724 267
Summa kortfristiga skulder		6 337 137	5 083 743
SUMMA EGET KAPITAL OCH SKULDER		26 746 151	23 225 788



Noter

Not 1 Redovisningsprinciper

Allmänna upplysningar

Årsredovisningen är upprättad i enlighet med årsredovisningslagen och Bokföringsnämndens allmänna råd (BFNAR 2016:10) om årsredovisning i mindre företag.

Avskrivning

Tillämpade avskrivningstider:

Inventarier, verktyg och installationer 5 år

Materiella anläggningstillgångar upptas till anskaffningsvärdet med avdrag för avskrivningar. Avskrivningarna enligt plan på materiella anläggningstillgångar baseras på tillgångens anskaffningsvärde och uppskattad ekonomiska livslängd.

Nyckeltalsdefinitioner

Nettoomsättning

Rörelsens huvudintäkter, fakturerade kostnader, sidointäkter samt intäktskorrigeringar.

Resultat efter finansiella poster

Resultat efter finansiella intäkter och kostnader men före bokslutsdispositioner och skatter.

Soliditet (%)

Justerat eget kapital (eget kapital och obeskattade reserver med avdrag för uppskjuten skatt) i procent av balansomslutning.

Not 2 Medelantalet anställda

	2022	2021
Medelantalet anställda	20	17


Not 3 Inventarier, verktyg och installationer

	2022-12-31	2021-12-31
Ingående anskaffningsvärden	1 674 215	1 674 215
Försäljningar/utrangeringar	-1 420 885	0
Utgående ackumulerade anskaffningsvärden	253 330	1 674 215
Ingående avskrivningar	-1 649 274	-1 579 983
Försäljningar/utrangeringar	1 420 885	0
Årets avskrivningar	-15 076	-69 291
Utgående ackumulerade avskrivningar	-243 465	-1 649 274
Utgående redovisat värde	9 865	24 941

Arlandastad 2023- 06 -12



Martijn Nanning
Styrelseordförande




Johan Agnell



Mark Siler

Vår revisionsberättelse har lämnats 2023- 06 -26

Deloitte AB



Eva-Lena Fredriksson
Auktoriserad revisor