

Årsredovisning

Strängnäsekonomi.se - SPI AB

556574-2961

Styrelsen och verkställande direktören avger följande årsredovisning för räkenskapsåret 2023-01-01 - 2023-12-31.

Om inte annat särskilt anges, redovisas alla belopp i hela kronor (sek).

INNEHÅLLSFÖRTECKNING	SIDA
- Förvaltningsberättelse	2
- Resultaträkning	3
- Balansräkning	4 - 5
- Noter	6
- Underskrifter	6

FASTSTÄLLELSEINTYG

Jag intygar att resultaträkningen och balansräkningen har fastställts på årsstämma 2024-04-26
Årsstämman beslöt att godkänna styrelsens förslag till vinstdisposition.

Jag intygar att innehållet i dessa handlingar överensstämmer med originalen och att originalen undertecknats av samtliga personer som enligt lag ska underteckna dessa.

Strängnäs 2024-04-26

Gunnar Eskång dödsbo



Maria Eskång

Årsredovisning

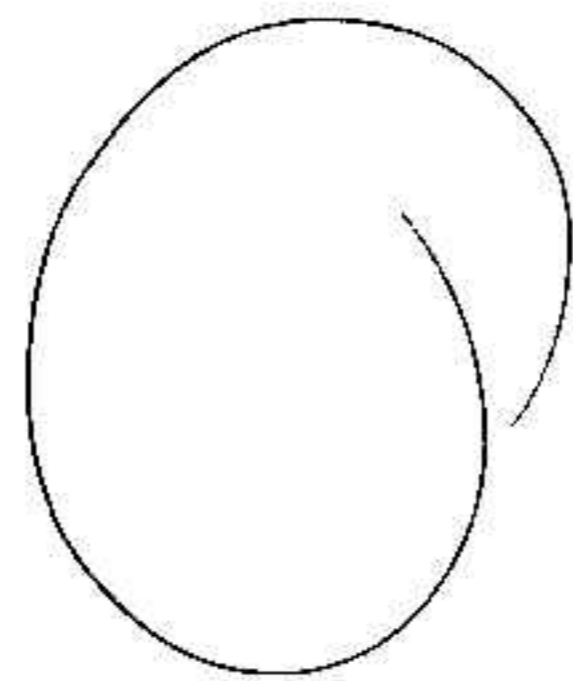
Strängnäsekonomi.se - SPI AB

556574-2961

Styrelsen och verkställande direktören avger följande årsredovisning för räkenskapsåret 2023-01-01 - 2023-12-31.

Om inte annat särskilt anges, redovisas alla belopp i hela kronor (sek).

INNEHÅLLSFÖRTECKNING	SIDA
- Förvaltningsberättelse	2
- Resultaträkning	3
- Balansräkning	4 - 5
- Noter	6
- Underskrifter	6



Fotokopians överensstämmelse
med originalet intygas:

[Handwritten signature]

FÖRVALTNINGSBERÄTTELSE

VERKSAMHETEN

Allmänt om verksamheten

Verksamheten bedrivs i Strängnäs och omfattar ekonomisk konsultation till företag och privatperson. Bolaget bedriver också ekonomisk förvaltning av bostadsrättsföreningar.

Företaget har sitt säte i Strängnäs

FLERÅRSÖVERSIKT

Beloppen i flerårsöversikten är angivna i tusental kronor om inte annat anges.

	2301-2312	2201-2212	2101-2112	2001-2012
Nettoomsättning	1 542	1 551	1 605	1 493
Resultat efter finansiella poster	141	98	118	151
Soliditet %	71	68	58	64

FÖRÄNDRINGAR I EGET KAPITAL

	Aktiekapital	Reservfond	Balanserat resultat	Årets resultat
Belopp vid årets ingång	100 000	20 000	264 472	76 250
<i>Resultatdisposition enligt bolagsstämman</i>				
Balanseras i ny räkning			76 250	-76 250
Årets resultat				111 933
Belopp vid årets utgång	100 000	20 000	340 723	111 933

RESULTATDISPOSITION

Till årsstämmans förfogande står följande medel:

Balanserat resultat	340 723
Årets resultat	111 933
<i>Summa</i>	452 656

Styrelsen föreslår att medlen disponeras enligt följande:

Balanseras i ny räkning	452 656
<i>Summa</i>	452 656

Fotokopians överensstämmelse
med originalet intygas:



RESULTATRÄKNING

1

2023-01-01
2023-12-31

2022-01-01
2022-12-31

Rörelseintäkter, lagerförändringar m.m.
Nettoomsättning
Övriga rörelseintäkter
Summa rörelseintäkter, lagerförändringar m.m.

1 542 055
235 304
1 777 359

1 550 571
190 423
1 740 994

Rörelsekostnader
Övriga externa kostnader
Personalkostnader
Summa rörelsekostnader

2

-357 841
-1 277 476
-1 635 316

-328 742
-1 312 179
-1 640 921

Rörelseresultat

142 043

100 073

Finansiella poster
Övriga ränteintäkter och liknande resultatposter
Räntekostnader och liknande resultatposter
Summa finansiella poster

1 268
-2 065
-797

-
-1 608
-1 608

Resultat efter finansiella poster

141 246

98 465

Resultat före skatt

141 246

98 465

Skatter
Skatt på årets resultat

-29 313

-22 215

Årets resultat

111 933

76 250

Fotokopians överensstämmelse
med originalet intygas:

.....
.....

BALANSRÄKNING

1

2023-12-31 2022-12-31

TILLGÅNGAR

Anläggningstillgångar

Finansiella anläggningstillgångar

Andra långfristiga värdepappersinnehav

28 500 28 500

Summa finansiella anläggningstillgångar

28 500 28 500

Summa anläggningstillgångar

28 500 28 500

Omsättningstillgångar

Kortfristiga fordringar

Kundfordringar

169 200 247 289

Övriga fordringar

40 561 62 073

Upparbetad men ej fakturerad intäkt

377 163 236 410

Förutbetalda kostnader och upplupna intäkter

55 874 94 786

Summa kortfristiga fordringar

642 798 640 558

Kassa och bank

Kassa och bank

130 038 9 300

Summa kassa och bank

130 038 9 300

Summa omsättningstillgångar

772 836 649 858

SUMMA TILLGÅNGAR

801 336 678 358

Fotokopians överensstämmelse
med originalet inrygas:




2024050202033

2024050202034

	2023-12-31	2022-12-31
EGET KAPITAL OCH SKULDER		
Eget kapital		
<i>Bundet eget kapital</i>		
Aktiekapital	100 000	100 000
Reservfond	20 000	20 000
<i>Summa bundet eget kapital</i>	<i>120 000</i>	<i>120 000</i>
<i>Fritt eget kapital</i>		
Balanserat resultat	340 723	264 472
Årets resultat	111 933	76 250
<i>Summa fritt eget kapital</i>	<i>452 656</i>	<i>340 722</i>
Summa eget kapital	572 656	460 722
Långfristiga skulder		
Checkräkningskredit	–	953
Summa långfristiga skulder	–	953
Kortfristiga skulder		
Leverantörsskulder	11 147	4 817
Övriga skulder	98 351	142 240
Upplupna kostnader och förutbetalda intäkter	119 182	69 626
Summa kortfristiga skulder	228 680	216 683
SUMMA EGET KAPITAL OCH SKULDER	801 336	678 358

Fotokopians överensstämmelse
med originalet intygas:



NOTER

Not 1 Redovisningsprinciper

Enligt BFNAR 2016:10

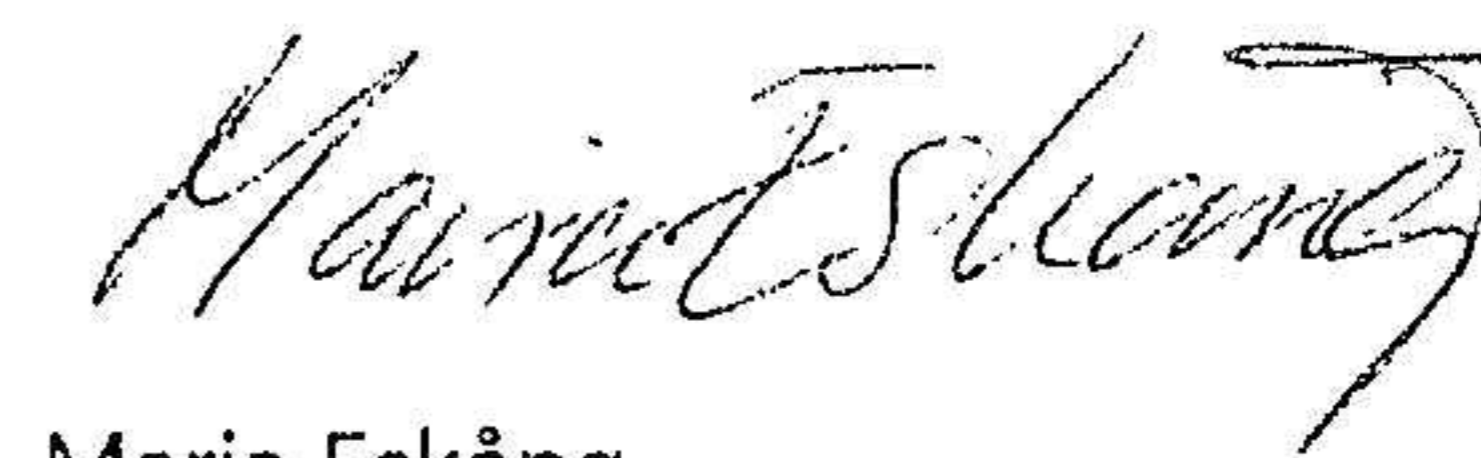
Årsredovisningen har upprättats enligt årsredovisningslagen och BFNAR 2016:10 Årsredovisning i mindre företag (K2).

Not 2	Medelantalet anställda	2023	2022
	Medelantalet anställda	3	3
Not 3	Ställda säkerheter	2023-12-31	2022-12-31
	Företagsinteckningar	200 000	200 000
	Summa ställda säkerheter	200 000	200 000

UNDERSKRIFTER

Strängnäs 2024-04-14

Gunnar Eskång dödsbo



Maria Eskång

Fotokopians överensstämmelse
med originalet intygas: