

ÅRSREDOVISNING


ANNIKA VELANDER CONSULTANCY SWEDEN AB

Org.nr 559137-2130

RÄKENSKAPSÅR 2023-01-01 - 2023-12-31

Fastställelseintyg

Undertecknad styrelseledamot intygar härmed att en med denna undertecknade kopia likalydande resultat- och balansräkning blivit fastställd på ordinarie bolagsstämma den 31 januari 2024. Stämman beslöt tillika godkänna styrelsens förslag till vinstdisposition.



Annika Velander

ÅRSREDOVISNING FÖR RÄKENSKAPSÅRET 2023-01-01 – 2023-12-31

Styrelsen och verkställande direktören för Annika Velander Consultancy Sweden AB avger härmed följande årsredovisning.

Innehåll	Sida
Förvaltningsberättelse	3
Resultaträkning – kostnadsslagsindelad	4
Balansräkning	5
Tilläggsupplysningar och noter	6
Styrelsens underskrifter	6

Alla belopp redovisas om inte annat anges i kronor (kr).

FÖRVALTNINGSBERÄTTELSE

Information om verksamheten

Bolaget bedriver konsultverksamhet inom ekonomi.

Flerårsöversikt

Belopp i kr	2022	2022	2021	2020
Nettoomsättning	2 869 827	2 706 992	2 451 530	2 226 175
Resultat efter finansiella poster	874 062	922 803	1 069 351	848 695
Soliditet, %	86,3%	82,5%	82,9%	75,4%

Förändringar i eget kapital

	Aktiekapital	Fritt eget kapital
Vid årets början	50 000	855 437
Utdelning		-420 000
Ombokning förra årets resultat		725 348
Årets resultat		685 555
Vid årets slut	50 000	1 846 340

Resultatdisposition

	Belopp i kr
Styrelsen föreslår att fritt eget kapital, kronor 1 846 340, disponeras enligt följande:	
Balanserat resultat	1 160 785
Årets resultat	685 555
Totalt	1 846 340
disponeras för	
utdelning,	420 000
balanseras i ny räkning	<u>1 426 340</u>
Summa	1 846 340

Styrelsen anser att förslaget är förenligt med försiktighetsregeln i 17 kap. 3§ aktiebolagslagen enl följande redogörelse. Styrelsens uppfattning är att den föreslagna utdelningen ej hindrar bolaget från att fullgöra sina förpliktelser på kort och på lång sikt, ej heller fullgöra eventuella erforderliga investeringar. Bolagets resultat och ställning framgår av efterföljande resultat- och balansräkningar med noter

RESULTATRÄKNING

	Not	230101- 231231	220101- 221231
Nettoomsättning		2 869 827	2 706 992
Summa intäkter		2 869 827	2 706 992
RÖRELSENS KOSTNADER			
Övriga externa kostnader		-474 803	-339 026
Personalkostnader	1	-1 524 569	-1 445 064
		-1 999 372	-1 784 090
RÖRELSERESULTAT		870 455	922 902
Resultat från finansiella investeringar			
Ränteintäkter och liknande resultatposter		3 607	-
Räntekostnader och liknande resultatposter		-	-99
		3 607	-99
Resultat efter finansiella poster		874 062	992 803
Skatt på årets resultat		-188 507	-197 455
ÅRETS RESULTAT		685 555	725 348

BALANSRÄKNING

TILLGÅNGAR	Not	2023-12-31	2022-12-31
<i>Kortfristiga fordringar</i>			
Kundfordringar		546 329	306 795
Skattefordran		117 848	68 440
Övriga förutbetalda kostnader och upplupna intäkter			-
<i>Summa kortfristiga fordringar</i>		664 177	375 235
Kassa och bank		1 533 432	1 601 764
Summa Omsättningstillgångar		2 197 609	1 976 999
SUMMA TILLGÅNGAR		2 197 609	1 976 999
<hr/>			
EGET KAPITAL OCH SKULDER	Not	2023-12-31	2022-12-31
Eget kapital			
<i>Bundet eget kapital</i>			
Aktiekapital (500 aktier med kvotvärde 100 kr)		50 000	50 000
<i>Summa bundet eget kapital</i>		50 000	50 000
<i>Fritt eget kapital</i>			
Balanserat resultat		1 160 785	855 437
Årets vinst		685 555	725 348
<i>Summa fritt eget kapital</i>		1 846 340	1 580 785
Summa eget kapital		1 896 340	1 630 785
Kortfristiga skulder			
Leverantörsskulder		44 645	42 779
Skatteskulder		-	-
Övriga kortfristiga skulder		196 959	263 893
Upplupna kostnader och förutbetalda intäkter		59 665	39 542
<i>Summa kortfristiga skulder</i>		301 269	346 214
SUMMA EGET KAPITAL OCH SKULDER		2 197 609	1 976 999

Noter

Belopp i kr om inget annat anges.

Not 1 Redovisningsprinciper

Årsredovisningen har upprättats i enlighet med Årsredovisningslagen och Bokföringsnämndens allmänna råd BFNAR 2016:10 Årsredovisning i mindre företag.

Avskrivningsprinciper för anläggningstillgångar

Avskrivningar enligt plan baseras på ursprungliga anskaffningsvärden och beräknad nyttjandeperiod. Följande avskrivningstider tillämpas:

<u>Anläggningstillgångar</u>	<u>År</u>
Immateriella anläggningstillgångar:	
Materiella anläggningstillgångar:	
-Maskiner och andra tekniska anläggningar	5


Skillnaden mellan ovan nämnda avskrivningar och skattemässigt gjorda avskrivningar redovisas som ackumulerade överavskrivningar, vilka ingår i obeskattade reserver.

Noter till resultaträkning


Not 2. Anställda och personalkostnader

Personal	Antalet anställda	
	23-01-01 – 23-12-31	22-01-01 – 22-12-31
Medelantalet anställda	1	1

Stockholm den 31 januari 2024



Annika Velander
Verkställande Direktör/Styrelseledamot



Maria Schutz
Styrelseledamot