

Årsredovisning för  
**ResearchontheGO AB**  
559207-6326

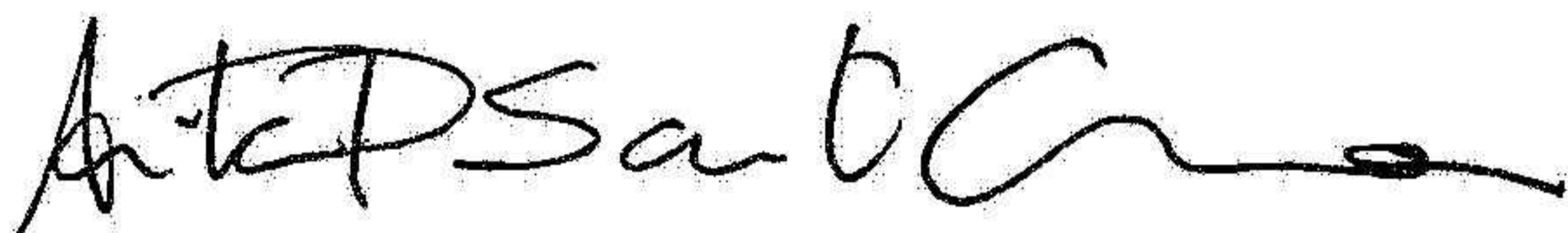
Räkenskapsåret  
**2022-01-01 - 2022-12-31**

Innehållsförteckning:	Sida
Förvaltningsberättelse	1-2
Resultaträkning	3
Balansräkning	4-5
Noter	6-7
Underskrifter	8

### Fastställelseintyg

Undertecknad styrelseledamot i ResearchontheGO AB intygar härmed dels att denna kopia av årsredovisningen överensstämmer med originalet, dels att resultat- och balansräkningen fastställts på årsstämma 2023-02-01. Stämman beslutade också att godkänna styrelsens förslag till resultatdisposition.

Halmstad 2023-02-01



Anita Pinheiro Sant'Anna  
Verkställande direktör

## Förvaltningsberättelse

Styrelsen och verkställande direktören för ResearchontheGO AB, 559207-6326, med säte i Halmstad, får härmed avge årsredovisning för räkenskapsåret 2022-01-01 - 2022-12-31.

### Allmänt om verksamheten

Verksamheten består av att bedriva design och utveckling av mjukvara och strukturer för analys, monitorering samt intervention. Även bedriva konsultverksamhet och utbildning inom området samt därmed förenlig verksamhet.

### Utveckling av företagets verksamhet, resultat och ställning

Belopp i kr

	2022-12-31	2021-12-31	2019-12-31	2018-12-31
Nettoomsättning	34 997	9 998	308 122	
Rörelsemarginal %	-493,6	1 441,4	25,9	
Balansomslutning	288 876	499 480	378 254	349 605
Avkastning på sysselsatt kapital %	-67,4	30,7	21,2	-1,5
Avkastning på eget kapital %	-263,1	60,4	64,1	-12,1
Soliditet %	22,8	47,8	32,9	12,8

Definitioner: se not

### Forskning och utveckling

Bolaget håller på att utveckla mjukvara och strukturer för analys, monitorering samt intervention.

### Eget kapital

	Aktiekapital, nyemission under reg	Uppskrivnings- fond	Reservfond övr bundna fonder
<b>Bundet eget kapital</b>			
Ingående balans	50 000		
Justerad ingående balans	50 000		
<i>Förändringar direkt mot eget kapital</i>			
Summa			
<i>Transaktioner med ägare</i>			
Summa			
<i>Omföring mellan poster i eget kapital</i>			
Summa			
<b>Vid årets utgång</b>	<b>50 000</b>		
	Överkurs- fond	Fond för verkligt värde	Balanserat resultat inkl årets resultat
<b>Fritt eget kapital</b>			
Ingående balans			238 859
Justerad ingående balans			238 859
<b>Årets resultat</b>			<b>-173 074</b>

Förändringar i redovisade värden som redovisas direkt mot eget kapital

Summa			<u>-173 074</u>
-------	--	--	-----------------

Transaktioner med ägare

Summa			
-------	--	--	--

Omföring mellan poster i eget kapital

Summa			
-------	--	--	--

Vid årets utgång

65 785

### Förslag till disposition av företagets vinst eller förlust

Styrelsen föreslår att fritt eget kapital, 65 785 kronor, disponeras enligt följande:

	<i>Belopp i kr</i>
Balanseras i ny räkning	<u>65 785</u>
<b>Summa</b>	<b>65 785</b>

Vad beträffar resultat och ställning i övrigt hänvisas till efterföljande resultat- och balansräkning med tillhörande noter

2023020702342

## Resultaträkning

<i>Belopp i kr</i>	<i>Not</i>	<i>2022-01-01- 2022-12-31</i>	<i>2021-01-01- 2021-12-31</i>
Nettoomsättning		34 997	9 998
Övriga rörelseintäkter		-	249 365
		<u>34 997</u>	<u>259 363</u>
<b>Rörelsens kostnader</b>			
Råvaror och förnödenheter		-	-3 475
Övriga externa kostnader		-27 727	-60 992
Personalkostnader		-	-50 787
Av- och nedskrivningar av materiella och immateriella anläggningstillgångar		-180 000	-
<b>Rörelseresultat</b>		<u>-172 730</u>	<u>144 109</u>
<b>Resultat från finansiella poster</b>			
Ränteintäkter och liknande resultatposter	2	-244	67
Räntekostnader och liknande resultatposter		-100	-
<b>Resultat efter finansiella poster</b>		<u>-173 074</u>	<u>144 176</u>
<b>Resultat före skatt</b>		<u>-173 074</u>	<u>144 176</u>
Skatt på årets resultat		-	-29 669
<b>Årets resultat</b>		<u>-173 074</u>	<u>114 507</u>

2023020702343

## Balansräkning

<i>Belopp i kr</i>	<i>Not</i>	<i>2022-12-31</i>	<i>2021-12-31</i>
<b>TILLGÅNGAR</b>			
<b>Anläggningstillgångar</b>			
<i>Immateriella anläggningstillgångar</i>			
Balanserade utgifter för utvecklingsarbeten och liknande arbeten	3	222 834	402 834
		<u>222 834</u>	<u>402 834</u>
<b>Summa anläggningstillgångar</b>		<u>222 834</u>	<u>402 834</u>
<b>Omsättningstillgångar</b>			
<i>Kortfristiga fordringar</i>			
Övriga fordringar		4	13 369
		<u>4</u>	<u>13 369</u>
<i>Kassa och bank</i>		66 038	83 277
<b>Summa omsättningstillgångar</b>		<u>66 042</u>	<u>96 646</u>
<b>SUMMA TILLGÅNGAR</b>		<u>288 876</u>	<u>499 480</u>

2023020702344

## Balansräkning

<i>Belopp i kr</i>	<i>Not</i>	<i>2022-12-31</i>	<i>2021-12-31</i>
<b>EGET KAPITAL OCH SKULDER</b>			
<b><i>Eget kapital</i></b>			
<b><i>Bundet eget kapital</i></b>			
Aktiekapital		50 000	50 000
		<u>50 000</u>	<u>50 000</u>
<b><i>Fritt eget kapital</i></b>			
Balanserad vinst eller förlust		188 859	74 352
Årets resultat		-173 074	114 507
		<u>15 785</u>	<u>188 859</u>
<b>Summa eget kapital</b>		<u>65 785</u>	<u>238 859</u>
<b><i>Långfristiga skulder</i></b>			
Skulder till koncernföretag	4	190 952	230 952
		<u>190 952</u>	<u>230 952</u>
<b><i>Kortfristiga skulder</i></b>			
Skatteskulder		29 699	29 669
Övriga kortfristiga skulder		2 440	-
		<u>32 139</u>	<u>29 669</u>
<b>SUMMA EGET KAPITAL OCH SKULDER</b>		<u>288 876</u>	<u>499 480</u>

## Noter

### Not 1 Redovisningsprinciper

Belopp i kr om inget annat anges

#### **Allmänna redovisningsprinciper**

Årsredovisningen har upprättats i enlighet med årsredovisningslagen och Bokföringsnämndens allmänna råd BFAR 2012:1 Årsredovisning och koncernredovisning (K3).

#### **Värderingsprinciper m m**

Tillgångar, avsättningar och skulder har värderats utifrån anskaffningsvärden om inget annat anges nedan.

### Not 2 Ränteintäkter och liknande resultatposter

	2022-01-01- 2022-12-31	2021-01-01- 2021-12-31
Ränteintäkter, övriga	244	67
<b>Summa</b>	<b>244</b>	<b>67</b>

### Not 3 Balanserade utgifter för utvecklingsarbeten och liknande arbeten

	2022-12-31	2021-12-31
<i>Akkumulerade anskaffningsvärden</i>		
-Vid årets början	402 834	266 424
-Internt utvecklade tillgångar		136 410
Vid årets slut	402 834	402 834
<i>Akkumulerade avskrivningar</i>		
-Vid årets början		-
-Årets avskrivning	-180 000	-
Vid årets slut	-180 000	-
<b>Redovisat värde vid årets slut</b>	<b>222 834</b>	<b>402 834</b>

### Not 4 Långfristiga skulder

	2022-12-31	2021-12-31
Skulder som förfaller senare än ett år från balansdagen		
Skulder som förfaller senare än fem år från balansdagen		
Skulder till moderföretag	195 952	250 952

### Not 5 Nyckeltalsdefinitioner

*Rörelsemarginal:*

Rörelseresultat / Nettoomsättning.

*Balansomslutning:*

Totala tillgångar.

*Avkastning på sysselsatt kapital:*

(Rörelseresultat + finansiella intäkter) / sysselsatt kapital.

*Finansiella intäkter:*

Poster i finansnettot som är hänförliga till tillgångar (som ingår i sysselsatt kapital).

*Sysselsatt kapital:*

Totala tillgångar - räntefria skulder.

*Räntefria skulder:*

Skulder som inte är räntebärande. Pensionsskulder ses som räntebärande.

*Avkastning på eget kapital:*

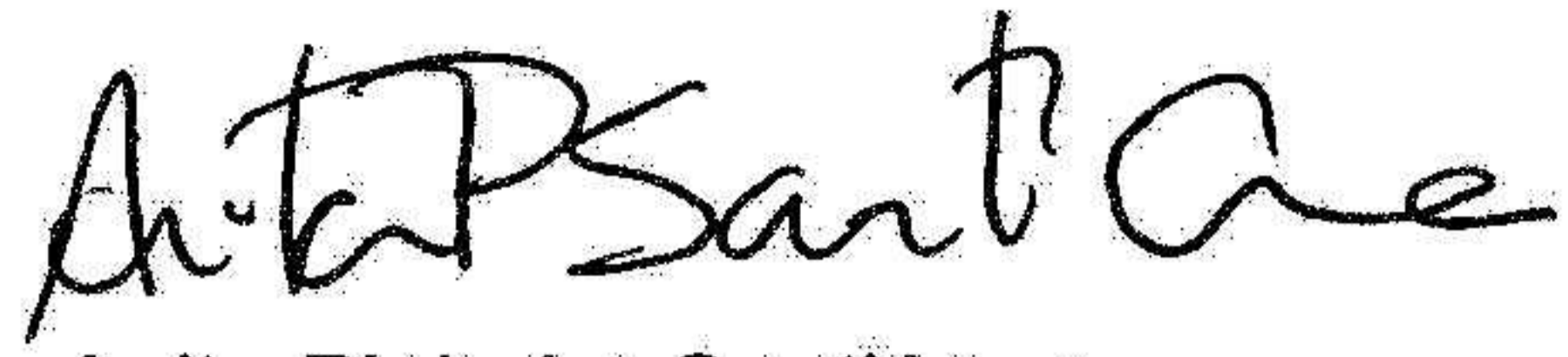
Resultat efter finansiella poster / Justerat eget kapital.

*Soliditet:*


(Totalt eget kapital + 78 % av obeskattade reserver) / Totala tillgångar.

## Underskrifter

Halmstad 2023-02-01



Anita Pinheiro Sant'Anna  
Styrelseordförande



Axel Walter Wolf  
Styrelseledamot

2023020702348