

# Årsredovisning

## Plastinject AB

Org.nr 556174-5364


Räkenskapsår 2022-01-01 - 2022-12-31

### Fastställelseintyg

Undertecknad styrelseledamot i Plastinject AB intygar att resultaträkningen och balansräkningen i årsredovisningen har fastställts på årsstämman den 2 juni 2023. Årsstämman beslutade att godkänna styrelsens förslag till resultatdisposition.

Jag intygar också att innehållet i årsredovisningen och revisionsberättelsen stämmer överens med originalen.

Anderstorp den 2 juni 2023



Fredrik Hall

2023060821772

# Årsredovisning

## Plastinject AB

Org.nr 556174-5364

Räkenskapsår 2022-01-01 - 2022-12-31

14

*U. A.*

---

## Årsredovisning för räkenskapsåret 2022-01-01 - 2022-12-31

Styrelsen och verkställande direktören för Plastinject AB avger följande årsredovisning.

Innehåll	Sida
Förvaltningsberättelse	2
Resultaträkning	4
Balansräkning	5
Rapport över förändringar i eget kapital	7
Kassaflödesanalys	8
Tilläggsupplysningar	9

Styrelsens säte: Gislaveds kommun  
Företagets redovisningsvaluta: Svenska kronor (SEK).  
Alla belopp redovisas, om inget annat anges, i kronor (kr). *pk*

*MA*

## Förvaltningsberättelse

### Information om verksamheten

Bolaget bedriver tillverkning och försäljning av formsprutade artiklar. Produktionskapaciteten är bred och leveranser sker av många komplexa produkter och tekniska lösningar till kunder som är verksamma i flertalet olika branscher.

### Väsentliga händelser under räkenskapsåret

Plastinject AB är en renodlad legotillverkare inom formsprutning, med hög teknisk kompetens och kunskap inom komplicerad och komplex formsprutning. Kunden och deras behov skall stå i fokus och erhålla förväntad leveranssäkerhet och kvalitet. Samverkan och samordning sker med systerbolaget Plast AB Orion. Den positiva utvecklingen för Systerbolaget Plastinject Watersystem AB har fortsatt bidragit till bolagets ökande omsättning.

Det finns fortsatt stor outnyttjad kapacitet i bolaget och möjlighet att öka beläggningen väsentligt. Bolaget har vissa egna produkter och ett långsiktigt arbete bedrivs inom utvalda segment för att öka denna del av bolagets verksamhet.

Bolaget har haft ett händelserikt år med utmaningar kopplat till de stora omvärldshändelser som ägt rum under året med Rysslands invasionskrig i Ukraina och de tilltagande energikostnaderna, vilka ökat de relativa kostnaderna med 6,2 MSEK under året och 9,9 MSEK jämfört med 2020. Till viss del har kostnaderna kunnat föras vidare till kund samtidigt som åtgärderna för att bli än mer energieffektiv i tillverkningen har intensifierats. Bolaget har även arbetat med att anpassa arbetstider för att tillverka mer under tid då energin har ett lägre pris samt via systerbolag investerat i helt egen förnyelsebar energi genom tre befintliga vindkraftverk som tillsammans producerar en del av energibehovet. Bolaget har under året intensifierat hållbarhetsarbetet och påbörjat en process för att möjliggöra framställandet av en årlig hållbarhetsrapport. Detta kommer att stärka bolagets konkurrenskraft förutom att säkerställa rapportering enligt kommande regelverk.

Bolaget har under året haft ökande efterfrågan från flertalet kunder som inneburit en ökad omsättning, samtidigt som bolaget redan under andra kvartalet hade en lägre efterfrågan från kunder som arbetar mot konsumentmarknaden. Påverkan från coronapandemin har varit marginell.

Högre lagernivåer för ökad leveranssäkerhet och servicegrad till kunderna har fortsatt att tillämpas av bolaget under året. Prisökningar till kund har genomförts löpande för att kompensera för kostnadsökningarna. I slutet av året har anpassningar av personalstyrkan genomförts för att hantera volymnedgången.

### Förväntad framtida utveckling samt väsentliga risker och osäkerhetsfaktorer

Energikostnaderna och en vikande efterfrågan från kunder som är beroende av konsumentmarknaden kommer påverka bolaget under året, allt som en följd av osäkerheten genom Rysslands invasionskrig i Ukraina. Materialförsörjningen har stabiliserats men fortsatt till en historisk hög prisbild.

Bolagets utveckling förväntas trots osäkerhetsfaktorerna vara positiv. Samordningen med systerbolaget Plast AB Orion, nu förenklat genom förra årets byte till gemensamt affärssystem, kommer medföra ökat kapacitetsutnyttjande och organisationsutveckling under året.

### Tillstånds- eller anmälningspliktig verksamhet enligt miljöbalken

Bolaget bedriver anmälningspliktig verksamhet enligt miljöbalken. Anmälningsplikten avser en anläggning för tillverkning av plastprodukter.

### Ägarförhållanden

Bolaget är ett helägt dotterföretag till Plastinject Invest AB, org.nr 556552-0276, som i sin tur ägs av Lundahl & Hall AB, org.nr 556818-7305. Båda bolagen har säte i Gislaveds kommun. <sup>14</sup>

A. M.

<b>Flerårsöversikt (tkr)</b>	<b>2022</b>	<b>2021</b>	<b>2020</b>	<b>2019</b>
Nettoomsättning	211 120	199 639	166 793	152 971
Resultat efter finansiella poster	5 432	269	6 573	-7 394
Balansomslutning	101 262	120 219	101 893	162 777
Soliditet (%)	52,0	40,2	41,5	32,7
Antal anställda	79	76	75	65

För definitioner av nyckeltal, se Redovisnings- och värderingsprinciper.

### **Förslag till vinstdisposition**

Styrelsen föreslår att till förfogande stående vinstmedel (kronor):

balanserad vinst	41 742 075
årets vinst	5 013 931
	<b>46 756 006</b>
disponeras så att	
i ny räkning överföres	46 756 006
	<b>46 756 006</b> ₣

*Vj A*

## Resultaträkning

	Not	2022-01-01 -2022-12-31	2021-01-01 -2021-12-31
Nettoomsättning	1	211 120 279	199 638 988
Kostnad sålda varor		-192 741 289	-188 300 730
<b>Bruttoresultat</b>		<b>18 378 990</b>	<b>11 338 258</b>
Försäljningskostnader		-6 136 579	-5 810 862
Administrationskostnader		-5 588 120	-4 222 281
Övriga rörelseintäkter		452 953	688 860
		<b>-11 271 746</b>	<b>-9 344 283</b>
<b>Rörelseresultat</b>	2, 3, 4, 5	<b>7 107 245</b>	<b>1 993 976</b>
<b>Resultat från finansiella poster</b>			
Övriga ränteintäkter och liknande resultatposter	6	26 028	1 968
Räntekostnader och liknande resultatposter	7	-1 701 534	-1 726 912
		<b>-1 675 505</b>	<b>-1 724 944</b>
<b>Resultat efter finansiella poster</b>		<b>5 431 740</b>	<b>269 032</b>
Bokslutsdispositioner	8	816 344	6 767 963
<b>Resultat före skatt</b>		<b>6 248 084</b>	<b>7 036 995</b>
Skatt på årets resultat	9	-1 234 153	-93 358
<b>Årets resultat</b>		<b>5 013 931</b>	<b>6 943 637</b> <sub>kr</sub>

*Vg A*

## Balansräkning

Not 2022-12-31 2021-12-31

### TILLGÅNGAR

#### Anläggningstillgångar

##### *Immateriella anläggningstillgångar*

Balanserade utgifter för utvecklingsarbeten och liknande arbeten

10	1 812 000	2 038 500
	<b>1 812 000</b>	<b>2 038 500</b>

##### *Materiella anläggningstillgångar*

Maskiner och andra tekniska anläggningar

11, 12	26 024 368	29 779 642
--------	------------	------------

Inventarier, verktyg och installationer

13	7 164 115	8 359 625
----	-----------	-----------

Pågående nyanläggningar och förskott avseende materiella anläggningstillgångar

14	1 022 897	0
	<b>34 211 380</b>	<b>38 139 267</b>

##### *Finansiella anläggningstillgångar*

Andra långfristiga värdepappersinnehav

15	25 000	55 000
----	--------	--------

Uppskjuten skattefordran

	0	1 066 461
--	---	-----------

Andra långfristiga fordringar

16	0	145 000
----	---	---------

	<b>25 000</b>	<b>1 266 461</b>
--	---------------	------------------

**Summa anläggningstillgångar**

	<b>36 048 380</b>	<b>41 444 228</b>
--	-------------------	-------------------

#### Omsättningstillgångar

##### *Varulager m m*

Råvaror och förnödenheter

	15 196 641	15 023 024
--	------------	------------

Färdiga varor och handelsvaror

	28 161 388	27 218 841
--	------------	------------

	<b>43 358 030</b>	<b>42 241 865</b>
--	-------------------	-------------------

##### *Kortfristiga fordringar*

Kundfordringar

	17 277 326	26 491 801
--	------------	------------

Fordringar hos koncernföretag

	2 197 768	7 067 024
--	-----------	-----------

Aktuella skattefordringar

	0	51 700
--	---	--------

Övriga fordringar

	1 093 084	513 020
--	-----------	---------

Förutbetalda kostnader och upplupna intäkter

17	998 814	1 200 048
----	---------	-----------

	<b>21 566 993</b>	<b>35 323 593</b>
--	-------------------	-------------------

##### *Kassa och bank*

	288 156	1 208 914
--	---------	-----------

**Summa omsättningstillgångar**

	<b>65 213 179</b>	<b>78 774 372</b>
--	-------------------	-------------------

**SUMMA TILLGÅNGAR**

	<b>101 261 559</b>	<b>120 218 600</b>
--	--------------------	--------------------

*17/12*

<b>Balansräkning</b>	<b>Not</b>	<b>2022-12-31</b>	<b>2021-12-31</b>
<b>EGET KAPITAL OCH SKULDER</b>			
<b>Eget kapital</b>	18, 19		
<b><i>Bundet eget kapital</i></b>			
Aktiekapital		1 000 000	1 000 000
Reservfond		200 000	200 000
Fond för utvecklingsutgifter		1 812 000	2 038 500
		<b>3 012 000</b>	<b>3 238 500</b>
<b><i>Fritt eget kapital</i></b>			
Balanserad vinst eller förlust		41 742 075	34 571 938
Årets resultat		5 013 931	6 943 637
		<b>46 756 005</b>	<b>41 515 575</b>
<b>Summa eget kapital</b>		<b>49 768 005</b>	<b>44 754 075</b>
<b>Obeskattade reserver</b>	20	3 624 732	4 441 076
<b>Avsättningar</b>	21		
Avsättningar för skatter		807 365	683 278
<b>Summa avsättningar</b>		<b>807 365</b>	<b>683 278</b>
<b>Långfristiga skulder</b>	22, 23		
Skulder till kreditinstitut		14 902 480	18 579 837
Finansiell leasing		0	975 214
Skulder till koncernföretag		0	4 000 000
<b>Summa långfristiga skulder</b>		<b>14 902 480</b>	<b>23 555 051</b>
<b>Kortfristiga skulder</b>	23		
Skulder till kreditinstitut		5 893 581	9 781 240
Finansiell leasing		754 359	1 368 012
Leverantörsskulder		13 942 632	22 910 016
Skulder till koncernföretag		0	0
Aktuella skatteskulder		43 605	0
Övriga skulder		2 905 869	3 709 114
Upplupna kostnader och förutbetalda intäkter	25	8 618 930	9 016 739
<b>Summa kortfristiga skulder</b>		<b>32 158 976</b>	<b>46 785 120</b>
<b>SUMMA EGET KAPITAL OCH SKULDER</b>		<b>101 261 559</b>	<b>120 218 600</b>

## Rapport över förändringar i eget kapital

	Aktie- kapital	Bundna reserver	Balanserat resultat	Årets resultat	Summa eget kapital
<b>Ingående eget kapital 2021-01-01</b>	<b>1 000 000</b>	<b>2 465 000</b>	<b>34 345 438</b>		<b>37 810 438</b>
Årets resultat				6 943 637	6 943 637
Återföring fond utvecklingskostnader		-226 500	226 500		0
<b>Utgående eget kapital 2021-12-31</b>	<b>1 000 000</b>	<b>2 238 500</b>	<b>34 571 938</b>	<b>6 943 637</b>	<b>44 754 075</b>
Balanseras i ny räkning			6 943 637	-6 943 637	0
Årets resultat				5 013 931	5 013 931
Återföring fond utvecklingskostnader		-226 500	226 500		0
<b>Utgående eget kapital 2022-12-31</b>	<b>1 000 000</b>	<b>2 012 000</b>	<b>41 742 075</b>	<b>5 013 931</b>	<b>49 768 006</b> <sup>kt</sup>

*JA*

## Kassaflödesanalys

	Not	2022-01-01 -2022-12-31	2021-01-01 -2021-12-31
<b>Den löpande verksamheten</b>			
Resultat efter finansiella poster		5 431 740	269 032
Justeringar för poster som inte ingår i kassaflödet		8 828 186	13 070 618
Betald skatt		-565 365	-132 391
<b>Kassaflöde från den löpande verksamheten före förändring av rörelsekapital</b>		<b>13 694 561</b>	<b>13 207 258</b>
<b>Kassaflöde från förändring av rörelsekapitalet</b>			
Förändring av varulager		-1 116 165	-576 656
Förändring av kundfordringar		9 214 475	-11 741 128
Förändring av kortfristiga fordringar		5 107 491	-457 120
Förändring av leverantörsskulder		-8 967 383	7 846 762
Förändring av kortfristiga skulder		-5 702 364	2 084 798
<b>Kassaflöde från den löpande verksamheten</b>		<b>12 230 614</b>	<b>10 363 915</b>
<b>Investeringsverksamheten</b>			
Investeringar i materiella anläggningstillgångar		-4 762 484	-10 009 398
Försäljning av finansiella anläggningstillgångar		175 000	1 423 423
<b>Kassaflöde från investeringsverksamheten</b>		<b>-4 587 484</b>	<b>-8 585 975</b>
<b>Finansieringsverksamheten</b>			
Upptagna lån		0	15 500 000
Amortering av lån		-7 677 357	-10 585 522
Amortering finansiell leasing		-975 214	-5 311 494
<b>Kassaflöde från finansieringsverksamheten</b>		<b>-8 652 571</b>	<b>-397 016</b>
<b>Årets kassaflöde</b>		<b>-1 009 441</b>	<b>1 380 924</b>
<b>Likvida medel vid årets början</b>			
Likvida medel vid årets början		1 208 914	0
<b>Kursdifferens i likvida medel</b>			
Kursdifferens i likvida medel		88 683	-172 010
<b>Likvida medel vid årets slut</b>		<b>288 156</b>	<b>1 208 914</b>

*MA*

## Noter

### Redovisnings- och värderingsprinciper

#### Allmänna upplysningar

Årsredovisningen är upprättad i enlighet med årsredovisningslagen och BFNAR 2012:1 Årsredovisning och koncernredovisning (K3).

#### Byte av redovisningsprincip

Leasing av maskiner redovisas från och med år 2019 som finansiell leasing. Påverkan på fritt eget kapital till följd av ändrad redovisningsprincip uppgår till 6 888 038 kr, se rapport över eget kapital.

#### Avvikelser från grundläggande redovisningsprinciper

Under föregående räkenskapsår utfördes en uppskrivning av fastigheterna till marknadsvärde enligt extern värdering vilken bokfördes mot uppskrivningsfonden. Under räkenskapsåret har fastigheterna avyttrats till skattemässigt restvärde till helägt dotterbolag och markanläggningarna uttrangerades i samband med överlåtelsen. Reaförlusten på uppskrivningfondens restvärde har bokförts på motsvarande sätt som uppskrivningen gjordes förra året - direkt mot eget kapital. Resultateffekten i resultaträkningen av fastighetstransaktionen består av realisationsvinsten på dotterbolagsaktierna minskad med kostnadsförd uttrangering av markanläggningar, allt redovisat under finansiella poster. Bolaget anser att detta ger en mer rättvisande bild av transaktionerna.

#### Intäktsredovisning

Intäkter har tagits upp till verkligt värde av vad som erhållits eller kommer att erhållas och redovisas i den omfattning det är sannolikt att de ekonomiska fördelarna kommer att tillgodogöras bolaget och intäkterna kan beräknas på ett tillförlitligt sätt.

Vid försäljning av varor redovisas normalt inkomsten som intäkt när de väsentliga förmåner och risker som är förknippade med ägandet av varan har överförts från företaget till köparen.

### Redovisningsprinciper för enskilda balansposter

#### Immateriella tillgångar

Samtliga utgifter som avser framtagandet av en internt utvecklad immateriell anläggningstillgång aktiveras och skrivs av under tillgångens beräknade nyttjandeperiod.

#### Anläggningstillgångar

Immateriella och materiella anläggningstillgångar redovisas till anskaffningsvärde minskat med ackumulerade avskrivningar enligt plan och eventuella nedskrivningar.

Avskrivning sker linjärt över den förväntade nyttjandeperioden med hänsyn till väsentligt restvärde. Följande avskrivningstider tillämpas:

#### Immateriella anläggningstillgångar

Balanserade utgifter för utvecklingsarbeten 10 år

#### Materiella anläggningstillgångar

Byggnader 30-50 år  
Maskiner och andra tekniska anläggningar 10-15 år  
Inventarier, verktyg och installationer 3-5 år

#### Komponentindelning

Materiella anläggningstillgångar har delats upp på komponenter när komponenterna är betydande och när komponenterna har väsentligt olika nyttjandeperioder. När en komponent i en anläggningstillgång byts ut, uttrangeras eventuell kvarvarande del av den gamla komponenten och den nya komponentens anskaffningsvärde aktiveras. Utgifter för löpande reparationer och underhåll redovisas som kostnader.

ly A

### **Finansiella instrument**

Finansiella instrument värderas utifrån anskaffningsvärdet. Instrumentet redovisas i balansräkningen när bolaget blir part i instrumentets avtalsmässiga villkor. Finansiella tillgångar tas bort från balansräkningen när rätten att erhålla kassaflöden från instrumentet har löpt ut eller överförs och bolaget har överfört i stort sett alla risker och förmåner som är förknippade med äganderätten. Finansiella skulder tas bort från balansräkningen när förpliktelserna har reglerats eller på annat sätt upphört.

### **Andelar i dotterföretag**

Andelar i dotterföretag redovisas till anskaffningsvärde efter avdrag för eventuella nedskrivningar. I anskaffningsvärdet ingår köpeskillingen som erlagts för aktierna samt förvärvskostnader. Eventuella kapitaltillskott läggs till anskaffningsvärdet när de uppkommer.

### **Andra långfristiga värdepappersinnehav**

Placeringar i värdepapper som är anskaffade med avsikt att innehas långsiktigt har redovisats till sina anskaffningsvärden. Varje balansdag görs bedömning om eventuellt nedskrivningsbehov.

### **Kundfordringar/kortfristiga fordringar**

Kundfordringar och kortfristiga fordringar redovisas som omsättningstillgångar till det belopp som förväntas bli inbetalt efter avdrag för individuellt bedömda osäkra fordringar.

### **Låneskulder och leverantörsskulder**

Låneskulder och leverantörsskulder redovisas initialt till anskaffningsvärde efter avdrag för transaktionskostnader. Skiljer sig det redovisade beloppet från det belopp som ska återbetalas vid förfallotidpunkten periodiseras mellanskillnaden som räntekostnad över lånets löptid med hjälp av instrumentets effektivränta. Härigenom överensstämmer vid förfallotidpunkten det redovisade beloppet och det belopp som ska återbetalas.

### **Leasingavtal**

Företaget redovisar tillgångar som leasas genom ett finansiellt leasingavtal som en materiell anläggningstillgång samtidigt som framtida leasingavgifter redovisas som skuld. Vid det första redovisningstillfället redovisas tillgången och skulden till nuvärdet av framtida minimileaseavgifter och eventuellt restvärde. Vid beräkningen av nuvärdet av minimileaseavgifterna används avtalets implicita ränta. Operationella leasingavtal redovisas som en kostnad linjärt över leasingperioden.

### **Varulager**

Varulagret har värderats till det lägsta av dess anskaffningsvärde och dess nettoförsäljningsvärde på balansdagen. Med nettoförsäljningsvärde avses varornas beräknade försäljningspris minskat med försäljningskostnader. Den valda värderingsmetoden innebär att inkurans i varulagret har beaktats.

### **Inkomstskatter**

#### **Aktuell skatt**

Aktuell skatt avser inkomstskatt för innevarande räkenskapsår samt den del av tidigare räkenskapsårs inkomstskatt som ännu inte redovisats. Aktuell skatt beräknas utifrån den skattesats som gäller per balansdagen.

#### **Uppskjuten skatt**

Uppskjuten skatt är inkomstskatt som avser framtida räkenskapsår till följd av tidigare händelser. Redovisning sker enligt balansräkningsmetoden. Enligt denna metod redovisas uppskjutna skatteskulder och uppskjutna skattefordringar på temporära skillnader som uppstår mellan bokförda respektive skattemässiga värden för tillgångar och skulder samt för övriga skattemässiga avdrag eller underskott.

Uppskjutna skattefordringar netto redovisas mot uppskjutna skatteskulder endast om de kan betalas med ett nettobelopp. Uppskjuten skatt beräknas utifrån gällande skattesats på balansdagen. Effekter av förändringar i gällande skattesatser resultatförs i den period förändringen lagstads. Uppskjuten skattefordran redovisas som finansiell anläggningstillgång och uppskjuten skatteskuld som avsättning.

Uppskjuten skattefordran avseende underskottsavdrag eller andra framtida skattemässiga avdrag redovisas i den omfattning det är sannolikt att avdragen kan avräknas mot framtida skattemässiga överskott.

På grund av sambandet mellan redovisning och beskattning särredovisas inte den uppskjutna skatteskulden som är hänförlig till obeskattade reserver.

Total skatt utgörs av aktuell skatt och uppskjuten skatt. Skatter redovisas i resultaträkningen, utom då underliggande transaktion redovisas direkt mot eget kapital varvid tillhörande skatteeffekter redovisas i eget kapital.

#### **Ersättningar till anställda**

Ersättningar till anställda avser alla former av ersättningar som företaget lämnar till de anställda. Kortfristiga ersättningar utgörs av bland annat löner, betald semester, betald frånvaro, bonus och ersättning efter avslutad anställning (pension). Kortfristiga ersättningar redovisas som kostnad och en skuld då det finns en legal eller informell förpliktelse att betala ut en ersättning till följd av en tidigare händelse och en tillförlitlig uppskattning av beloppet kan göras.

#### **Ersättningar till anställda efter avslutad anställning**

I företaget finns endast avgiftsbestämda pensionsplaner. Som avgiftsbestämda planer klassificeras planer där fastställda avgifter betalas och det inte finns förpliktelser att betala något ytterligare, utöver dessa avgifter.

Utgifter för avgiftsbestämda planer redovisas som en kostnad under den period de anställda utför de tjänster som ligger till grund för förpliktelsen.

#### **Offentliga bidrag**

Bidrag från staten redovisas till verkligt värde när det är rimligt och säkert att bidraget kommer att erhållas och företaget kommer uppfylla de villkor som är förknippade med bidraget. Bidrag avsedda att täcka investeringar i materiella eller immateriella anläggningstillgångar reducerar tillgångarnas anskaffningsvärden och därmed det avskrivningsbara beloppet.

#### **Koncernbidrag**

Erhållna och lämnade koncernbidrag redovisas som bokslutsdispositioner.

#### **Koncernförhållanden**

Företaget är moderföretag men med hänvisning till undantagsreglerna i årsredovisningslagen 7 kap 2§ upprättas ingen egen koncernredovisning. Det överordnade moderföretaget Lundahl & Hall AB, organisationsnummer 556818-7305 med säte i Gislaveds Kommun upprättar koncernredovisning.

#### **Nyckeltalsdefinitioner**

Soliditet (%)

Justerat eget kapital (eget kapital och obeskattade reserver med avdrag för uppskjuten skatt) i procent av balansomslutning

#### **Uppskattningar och bedömningar**

Upprättandet av bokslut och tillämpning av redovisningsprinciper, baseras ofta på ledningens bedömningar, uppskattningar och antaganden som anses vara rimliga vid den tidpunkt då bedömningen görs. Uppskattningar och bedömningar är baserade på historiska erfarenheter och ett antal andra faktorer, som under rådande omständigheter anses vara rimliga. Resultatet av dessa används för att bedöma de redovisade värdena på tillgångar och skulder, som inte annars framgår tydligt från andra källor. Det verkliga utfallet kan avvika från dessa uppskattningar och bedömningar. Uppskattningar och antaganden ses över regelbundet.

Inga väsentliga källor till osäkerhet i uppskattningar och antaganden på balansdagen bedöms kunna innebära en betydande risk för en väsentlig justering av redovisade värden för tillgångar och skulder under nästa räkenskapsår. *KL*

*KL*

### Not 1 Nettoomsättningens fördelning

	2022	2021
<b>Nettoomsättningen per geografisk marknad</b>		
Sverige	149 290 804	127 221 735
Övriga Europa	61 615 190	71 755 570
Övriga marknader	214 285	661 683
	<b>211 120 279</b>	<b>199 638 988</b>

### Not 2 Leasingavtal

Årets leasingkostnader avseende hyres- och leasingavtal, uppgår till 3 702 180 kronor (3 209 696 kronor).

Framtida leasingavgifter, för icke uppsägningsbara leasingavtal, förfaller till betalning enligt följande:

	2022	2021
Inom ett år	2 249 440	3 095 281
Senare än ett år men inom fem år	6 861 012	8 209 845
	<b>9 110 452</b>	<b>11 305 126</b>

#### Leasingobjekt

##### Anläggningstillgångar

Ackumulerade anskaffningsvärden	3 329 428	9 209 211
Ackumulerade avskrivningar	-961 834	-3 549 102
<b>Utgående redovisat värde</b>	<b>2 367 594</b>	<b>5 660 109</b>

Finansiella leasingavtal avser maskiner och annan teknisk utrustning. Operationella leasingavtal hänförs sig främst till hyresavtal för lokaler samt leasingavtal för fordon samt inventarier.

### Not 3 Anställda och personalkostnader

	2022	2021
<b>Medelantalet anställda</b>		
Kvinnor	30	27
Män	49	49
	<b>79</b>	<b>76</b>
<b>Löner och andra ersättningar</b>		
Styrelse och verkställande direktör	0	0
Övriga anställda	32 199 979	32 018 877
	<b>32 199 979</b>	<b>32 018 877</b>
<b>Sociala kostnader</b>		
Pensionskostnader för styrelse och verkställande direktör	0	0
Pensionskostnader för övriga anställda	860 176	2 759 191
Övriga sociala avgifter enligt lag och avtal	10 043 750	10 606 110
	<b>10 903 926</b>	<b>13 365 301</b>
<b>Totala löner, ersättningar, sociala kostnader och pensionskostnader</b>	<b>43 103 905</b>	<b>45 384 178</b>

*[Handwritten signature]*

Plastinject AB  
Org.nr 556174-5364

13 (20)

**Könsfördelning bland ledande befattningshavare**

Andel kvinnor i styrelsen	0 %	0 %
Andel män i styrelsen	100 %	100 %
Andel kvinnor bland övriga ledande befattningshavare	33 %	33 %
Andel män bland övriga ledande befattningshavare	67 %	67 %

**Not 4 Inköp och försäljning mellan koncernföretag**

	2022	2021
Andel av årets totala inköp som skett från andra företag i koncernen	3,10 %	7,30 %
Andel av årets totala försäljningar som skett till andra företag i koncernen	26,40 %	24,70 %

**Not 5 Arvode till revisorer**

Med revisionsuppdrag avses granskning av årsredovisningen och bokföringen samt styrelsens och verkställande direktörens förvaltning, övriga arbetsuppgifter som det ankommer på bolagets revisor att utföra samt rådgivning eller annat biträde som föranleds av iakttagelser vid sådan granskning eller genomförandet av sådana övriga arbetsuppgifter.

	2022	2021
<b>Ernst &amp; Young AB</b>		
Revisionsuppdrag	83 750	56 820
	<b>83 750</b>	<b>56 820</b>

**Not 6 Övriga ränteintäkter och liknande resultatposter**

	2022	2021
Övriga ränteintäkter	26 028	1 968
	<b>26 028</b>	<b>1 968</b>

**Not 7 Räntekostnader och liknande resultatposter**

	2022	2021
Räntekostnader till koncernföretag	-25 556	-64 500
Övriga räntekostnader	-867 512	-1 384 917
Kursdifferenser	-808 466	-277 495
	<b>-1 701 534</b>	<b>-1 726 912</b>

**Not 8 Bokslutsdispositioner**

	2022	2021
Mottagna koncernbidrag	0	7 000 000
Förändring av överavskrivningar	816 344	1 267 963
Lämnade koncernbidrag	0	-1 500 000
	<b>816 344</b>	<b>6 767 963</b>

*Ug A*

### Not 9 Aktuell och uppskjuten skatt

	2022	2021
<b>Skatt på årets resultat</b>		
Aktuell skatt	-43 605	0
Förändring av uppskjuten skatt avseende temporära skillnader	-1 190 548	-46 812
Förändring av uppskjuten skatt uttrangerade objekt	0	-46 546
<b>Totalt redovisad skatt</b>	<b>-1 234 153</b>	<b>-93 358</b>

### Avstämning av effektiv skatt

	2022		2021	
	Procent	Belopp	Procent	Belopp
Redovisat resultat före skatt		6 248 084		7 036 995
Skatt enligt gällande skattesats	20,60	-1 287 105	20,60	-1 449 621
Ej avdragsgilla kostnader		-23 863		-17 850
Ej skattepliktiga intäkter		68		0
Under året utnyttjande av tidigare års underskottsavdrag vars skattevärde ej redovisats som tillgång		676 095		1 057 795
Finansiell leasing återläggning		200 834		409 676
Skattereduktion årets investeringar		390 366		0
<b>Redovisad effektiv skatt</b>	<b>0,70</b>	<b>-43 605</b>	<b>0,00</b>	<b>0</b>

### Not 10 Balanserade utgifter för utvecklingsarbeten och liknande arbeten

	2022-12-31	2021-12-31
Ingående anskaffningsvärden	2 265 000	2 265 000
<b>Utgående ackumulerade anskaffningsvärden</b>	<b>2 265 000</b>	<b>2 265 000</b>
Ingående avskrivningar	-226 500	0
Årets avskrivningar	-226 500	-226 500
<b>Utgående ackumulerade avskrivningar</b>	<b>-453 000</b>	<b>-226 500</b>
<b>Utgående redovisat värde</b>	<b>1 812 000</b>	<b>2 038 500</b>

### Avskrivningar fördelade per funktion

Kostnad sålda varor	-190 260	-190 260
Försäljningskostnader	-24 915	-24 915
Administrationskostnader	-11 325	-11 325
<b>Summa avskrivningar</b>	<b>-226 500</b>	<b>-226 500</b>

*Y A*

**Not 11 Maskiner och andra tekniska anläggningar**

	2022-12-31	2021-12-31
<b>Ingående anskaffningsvärden</b>	107 357 389	93 922 653
Inköp	2 085 833	4 305 354
Försäljningar/utrangeringar	-1 781 000	-783 116
Omklassificeringar	5 879 783	9 912 498
<b>Utgående ackumulerade anskaffningsvärden</b>	<b>113 542 005</b>	<b>107 357 389</b>
<b>Ingående avskrivningar</b>	-83 237 856	-76 513 705
Försäljningar/utrangeringar	1 781 000	557 163
Omklassificeringar	-3 201 215	-3 175 935
Årets avskrivningar	-5 227 160	-4 105 379
<b>Utgående ackumulerade avskrivningar</b>	<b>-89 885 231</b>	<b>-83 237 856</b>
<b>Utgående redovisat värde</b>	<b>23 656 774</b>	<b>24 119 533</b>
<b>Avskrivningar fördelade per funktion</b>		
Kostnad sålda varor	-4 390 814	-3 448 518
Försäljningskostnader	-574 988	-451 592
Administrationskostnader	-261 358	-205 269
<b>Summa avskrivningar</b>	<b>-5 227 160</b>	<b>-4 105 379</b>

**Not 12 Maskiner och andra tekniska anläggningar via finansiell leasing**

	2022-12-31	2021-12-31
<b>Ingående anskaffningsvärden</b>	9 209 211	19 001 709
Inköp	0	0
Omklassificeringar	-5 879 783	-9 792 498
<b>Utgående ackumulerade anskaffningsvärden</b>	<b>3 329 428</b>	<b>9 209 211</b>
<b>Ingående avskrivningar</b>	-3 549 102	-5 017 404
Omklassificeringar	3 201 215	3 175 935
Årets avskrivningar	-613 947	-1 707 633
<b>Utgående ackumulerade avskrivningar</b>	<b>-961 834</b>	<b>-3 549 102</b>
<b>Utgående redovisat värde</b>	<b>2 367 594</b>	<b>5 660 109</b>
<b>Avskrivningar fördelade per funktion</b>		
Kostnad sålda varor	-515 716	-1 434 411
Försäljningskostnader	-67 534	-187 840
Administrationskostnader	-30 697	-85 382
<b>Summa avskrivningar</b>	<b>-613 947</b>	<b>-1 707 633</b>

*Handwritten signature*

2023060821780

**Not 13 Inventarier, verktyg och installationer**

	2022-12-31	2021-12-31
Ingående anskaffningsvärden	46 112 557	40 987 096
Inköp	1 653 754	3 632 902
Försäljningar/utrangeringar	-2 731 590	-1 566 294
Omklassificeringar	0	3 058 853
<b>Utgående ackumulerade anskaffningsvärden</b>	<b>45 034 721</b>	<b>46 112 557</b>
Ingående avskrivningar	-37 752 932	-32 793 890
Försäljningar/utrangeringar	2 448 043	645 102
Omklassificeringar	0	-3 058 853
Årets avskrivningar	-2 565 717	-2 545 291
<b>Utgående ackumulerade avskrivningar</b>	<b>-37 870 606</b>	<b>-37 752 932</b>
<b>Utgående redovisat värde</b>	<b>7 164 115</b>	<b>8 359 625</b>
<b>Avskrivningar fördelade per funktion</b>		
Kostnad sålda varor	-2 155 202	-2 138 044
Försäljningskostnader	-282 229	-279 982
Administrationskostnader	-128 286	-127 265
<b>Summa avskrivningar</b>	<b>-2 565 717</b>	<b>-2 545 291</b>

**Not 14 Pågående nyanläggningar och förskott avseende materiella anläggningar**

	2022-12-31	2021-12-31
Ingående anskaffningsvärden	0	120 000
Inköp	1 022 897	0
Omklassificeringar	0	-120 000
<b>Utgående ackumulerade anskaffningsvärden</b>	<b>1 022 897</b>	<b>0</b>
<b>Utgående redovisat värde</b>	<b>1 022 897</b>	<b>0</b>

**Not 15 Andra långfristiga värdepappersinnehav**

	2022-12-31	2021-12-31
Ingående anskaffningsvärden	55 000	55 000
Försäljningar	-30 000	0
<b>Utgående ackumulerade anskaffningsvärden</b>	<b>25 000</b>	<b>55 000</b>
<b>Utgående redovisat värde</b>	<b>25 000</b>	<b>55 000</b>

**Not 16 Andra långfristiga fordringar**

	2022-12-31	2021-12-31
Ingående anskaffningsvärden	145 000	145 000
Avgående fordringar	-145 000	0
<b>Utgående ackumulerade anskaffningsvärden</b>	<b>0</b>	<b>145 000</b>
<b>Utgående redovisat värde</b>	<b>0</b>	<b>145 000</b>

**Not 17 Förutbetalda kostnader och upplupna intäkter**

	2022-12-31	2021-12-31
Förutbetalda hyreskostnader	0	0
Förutbetalda försäkringspremier	87 258	108 938
Övriga förutbetalda kostnader	640 453	724 798
Upplupna intäkter	271 103	366 312
	<b>998 814</b>	<b>1 200 048</b>

**Not 18 Antal aktier och kvotvärde**

Namn	Antal aktier	Kvotvärde
Antal A-Aktier	10 000	100
	<b>10 000</b>	

**Not 19 Disposition av vinst eller förlust**

	2022-12-31
<b>Förslag till vinstdisposition</b>	
Styrelsen föreslår att till förfogande stående vinstmedel:	
balanserad vinst	41 742 075
årets vinst	5 013 931
	<b>46 756 006</b>
disponeras så att	
i ny räkning överföres	46 756 006
	<b>46 756 006</b>

**Not 20 Obeskattade reserver**

	2022-12-31	2021-12-31
Akkumulerade överavskrivningar	3 624 732	4 441 076
	<b>3 624 732</b>	<b>4 441 076</b>

*Handwritten signature*

**Not 21 Avsättningar**

	2022-12-31	2021-12-31
<b>Uppskjuten skatteskuld</b>		
Belopp vid årets ingång	683 278	0
Årets avsättning	124 087	683 278
	<b>807 365</b>	<b>683 278</b>

**Not 22 Långfristiga skulder**

	2022-12-31	2021-12-31
<b>Förfaller senare än fem år efter balansdagen</b>		
Skulder till kreditinstitut	6 375 000	7 875 000
	<b>6 375 000</b>	<b>7 875 000</b>

**Not 23 Skulder som avser flera poster**

Företagets banklån om 20 796 061 (28 361 077 ) kronor redovisas under följande poster i balansräkningen.

	2022-12-31	2021-12-31
<b>Långfristiga skulder</b>		
Övriga skulder till kreditinstitut	14 902 480	18 579 837
	<b>14 902 480</b>	<b>18 579 837</b>
<b>Kortfristiga skulder</b>		
Övriga skulder till kreditinstitut	5 893 581	9 781 240
	<b>5 893 581</b>	<b>9 781 240</b>

**Not 24 Checkräkningskredit**

	2022-12-31	2021-12-31
Beviljat belopp på checkräkningskredit uppgår till	11 434 090	11 235 255
Utnyttjad kredit uppgår till	2 216 224	0

Belånade kundfordringar uppgår till 0 kr (6 103 883 kr). Fakturabelåning avvecklades i slutet av föregående år.

**Not 25 Upplupna kostnader och förutbetalda intäkter**

	2022-12-31	2021-12-31
Personalrelaterade skulder	6 405 234	6 949 431
Upplupna räntor	72 316	136 816
Övriga upplupna kostnader	2 141 380	1 930 492
	<b>8 618 930</b>	<b>9 016 739</b>

**Not 26 Uppskjuten skatt på temporära skillnader**  
**2022-12-31**

Temporära skillnader	Uppskjuten skattefordran	Uppskjuten skatteskuld	Netto
Skattemässiga underskottsavdrag	0		0
Andra outnyttjade skatteavdrag	0		0
Skattepliktiga temporära skillnader		-807 365	-807 365
	<b>0</b>	<b>-807 365</b>	<b>-807 365</b>

**2021-12-31**

Temporära skillnader	Uppskjuten skattefordran	Uppskjuten skatteskuld	Netto
Skattemässiga underskottsavdrag	676 095		676 095
Andra outnyttjade skatteavdrag	390 366		390 366
Skattepliktiga temporära skillnader		-683 278	-683 278
	<b>1 066 461</b>	<b>-683 278</b>	<b>383 183</b>

**Förändring av uppskjuten skatt**

	Belopp vid årets ingång	Belopp vid årets utgång
Skattemässiga underskottsavdrag	676 095	0
Skattepliktiga temporära skillnader	-292 912	-807 365
	<b>383 183</b>	<b>-807 365</b>

**Not 27 Ställda säkerheter**

	2022-12-31	2021-12-31
<b>För skulder till kreditinstitut:</b>		
Företagsinteckningar	16 900 000	16 900 000
Maskiner/inventarier belagda med äganderättsförbehåll	8 548 153	10 270 065
	<b>25 448 153</b>	<b>27 170 065</b>

**Not 28 Uppgifter om moderföretag**

Bolaget är ett helägt dotterföretag till Plastinject Invest AB, org.nr. 556552-0276, med säte i Gislaveds kommun. Bolaget upprättar ej koncernredovisning med hänvisning till ÅRL 7:2.

Moderföretag i den största koncern där företaget ingår och som upprättar koncernredovisning är Lundahl & Hall AB med organisationsnummer 556818-7305 med säte i Gislaveds kommun.

**Not 29 Väsentliga händelser efter räkenskapsårets slut**


Året har inletts med blandad efterfrågan, där kunder verksammat inom konsumentprodukter fortsatt visat lägre efterfrågan samtidigt som andra kunder visar stabil eller ökande efterfrågan. Nya projekt med både befintliga och nya kunder är aktiva och kommer medföra tillkommande volymer under året. Bolaget har materialprisklausuler med många kunder vilket påverkar bolagets omsättning. <sup>14</sup>

2023060821782

Anderstorp den 23 maj 2023



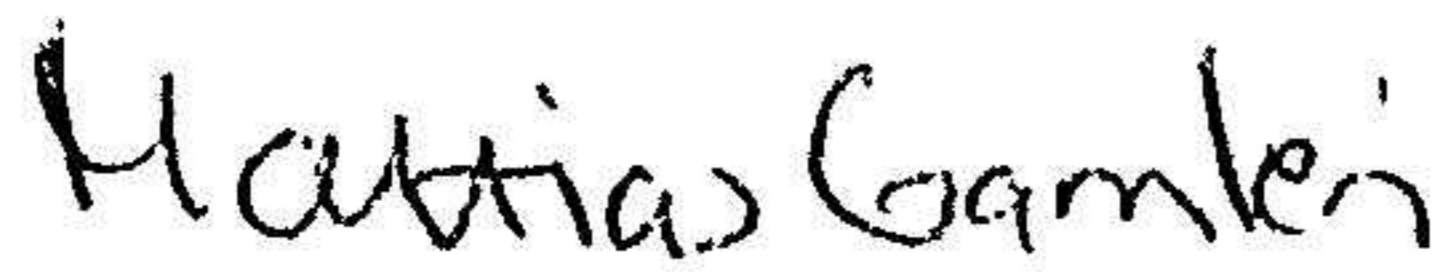
Fredrik Hall  
Ordförande



Peter Jutnäs  
Verkställande direktör

Vår revisionsberättelse har lämnats 2 juni 2023

Ernst & Young AB



Mattias Gamlén  
Auktoriserad revisor



## Revisionsberättelse

Till bolagsstämman i Plastinject Aktiebolag, org.nr 556174-5364

### Rapport om årsredovisningen

#### *Uttalanden*

Vi har utfört en revision av årsredovisningen för Plastinject Aktiebolag för räkenskapsåret 2022-01-01 – 2022-12-31.

Enligt vår uppfattning har årsredovisningen upprättats i enlighet med årsredovisningslagen och ger en i alla väsentliga avseenden rättvisande bild av Plastinject Aktiebolags finansiella ställning per den 31 december 2022 och av dess finansiella resultat och kassaflöde för året enligt årsredovisningslagen. Förvaltningsberättelsen är förenlig med årsredovisningens övriga delar.

Vi tillstyrker därför att bolagsstämman fastställer resultaträkningen och balansräkningen.

#### *Grund för uttalanden*

Vi har utfört revisionen enligt International Standards on Auditing (ISA) och god revisionssed i Sverige. Vårt ansvar enligt dessa standarder beskrivs närmare i avsnittet Revisorns ansvar. Vi är oberoende i förhållande till Plastinject Aktiebolag enligt god revisorssed i Sverige och har i övrigt fullgjort vårt yrkesetiska ansvar enligt dessa krav.

Vi anser att de revisionsbevis vi har inhämtat är tillräckliga och ändamålsenliga som grund för våra uttalanden.

#### *Styrelsens och verkställande direktörens ansvar*

Det är styrelsen och verkställande direktören som har ansvaret för att årsredovisningen upprättas och att den ger en rättvisande bild enligt årsredovisningslagen. Styrelsen och verkställande direktören ansvarar även för den interna kontroll som de bedömer är nödvändig för att upprätta en årsredovisning som inte innehåller några väsentliga felaktigheter, vare sig dessa beror på oegentligheter eller misstag.

Vid upprättandet av årsredovisningen ansvarar styrelsen och verkställande direktören för bedömningen av bolagets förmåga att fortsätta verksamheten. De upplyser, när så är tillämpligt, om förhållanden som kan påverka förmågan att fortsätta verksamheten och att använda antagandet om fortsatt drift. Antagandet om fortsatt drift tillämpas dock inte om styrelsen och verkställande direktören avser att likvidera bolaget, upphöra med verksamheten eller inte har något realistiskt alternativ till att göra något av detta.

#### *Revisorns ansvar*

Våra mål är att uppnå en rimlig grad av säkerhet om att årsredovisningen som helhet inte innehåller några väsentliga felaktigheter, vare sig dessa beror på oegentligheter eller misstag, och att lämna en revisionsberättelse som innehåller våra uttalanden. Rimlig säkerhet är en hög grad av säkerhet, men är ingen garanti för att en revision som utförs enligt ISA och god revisionssed i Sverige alltid kommer att upptäcka en väsentlig felaktighet om en sådan finns. Felaktigheter kan uppstå på grund av oegentligheter eller misstag och anses vara väsentliga om de enskilt eller tillsammans rimligen kan förväntas påverka de ekonomiska beslut som användare fattar med grund i årsredovisningen.

Som del av en revision enligt ISA använder vi professionellt omdöme och har en professionellt skeptisk inställning under hela revisionen. Dessutom:

- identifierar och bedömer vi riskerna för väsentliga felaktigheter i årsredovisningen, vare sig dessa beror på oegentligheter eller misstag, utformar och utför granskningsåtgärder bland annat utifrån dessa risker och inhämtar revisionsbevis som är tillräckliga och ändamålsenliga för att utgöra en grund för våra uttalanden. Risker för att inte upptäcka en väsentlig felaktighet till följd av oegentligheter är högre än för en väsentlig felaktighet som beror på misstag, eftersom oegentligheter kan innefatta agerande i maskopi, förfalskning, avsiktliga utelämnanden, felaktig information eller åsidosättande av intern kontroll.
- skaffar vi oss en förståelse av den del av bolagets interna kontroll som har betydelse för vår revision för att utforma granskningsåtgärder som är lämpliga med hänsyn till omständigheterna, men inte för att uttala oss om effektiviteten i den interna kontrollen.
- utvärderar vi lämpligheten i de redovisningsprinciper som används och rimligheten i styrelsens och verkställande direktörens uppskattningar i redovisningen och tillhörande upplysningar.
- drar vi en slutsats om lämpligheten i att styrelsen och verkställande direktören använder antagandet om fortsatt drift vid upprättandet av årsredovisningen. Vi drar också en slutsats, med grund i de inhämtade revisionsbevisen, om det finns någon väsentlig osäkerhetsfaktor som avser sådana händelser eller förhållanden som kan leda till betydande tvivel om bolagets förmåga att fortsätta verksamheten. Om vi drar slutsatsen att det finns en väsentlig osäkerhetsfaktor, måste vi i revisionsberättelsen fästa uppmärksamheten på upplysningarna i årsredovisningen om den väsentliga osäkerhetsfaktorn eller, om sådana upplysningar är otillräckliga, modifiera uttalandet om årsredovisningen. Våra slutsatser baseras på de revisionsbevis som inhämtas fram till datumet för revisionsberättelsen. Dock kan framtida händelser eller förhållanden göra att ett bolag inte längre kan fortsätta verksamheten.
- utvärderar vi den övergripande presentationen, strukturen och innehållet i årsredovisningen, däribland upplysningarna, och om årsredovisningen återger de underliggande transaktionerna och händelserna på ett sätt som ger en rättvisande bild.

Vi måste informera styrelsen om bland annat revisionens planerade omfattning och inriktning samt tidpunkten för den. Vi måste också informera om betydelsefulla iakttagelser under revisionen, däribland de eventuella betydande brister i den interna kontrollen som vi identifierat.

## Rapport om andra krav enligt lagar och andra författningar

### *Övrigt*

Utöver vår revision av årsredovisningen har vi även utfört en revision av styrelsens och verkställande direktörens förvaltning av Plastinject Aktiebolag för räkenskapsåret 2022-01-01 – 2022-12-31 samt av förslaget till dispositioner beträffande bolagets vinst eller förlust.

Vi tillstyrker att bolagsstämman disponerar vinsten enligt förslaget i förvaltningsberättelsen och beviljar styrelsens ledamöter och verkställande direktören ansvarsfrihet för räkenskapsåret.

### *Övriga uttalanden*

Vi har utfört revisionen enligt god revisionsred i Sverige. Vårt ansvar enligt denna beskrivs närmare i avsnittet Revisorns ansvar. Vi är oberoende i förhållande till Plastinject Aktiebolag enligt god revisorsred i Sverige och har i övrigt fullgjort vårt yrkesetiska ansvar enligt dessa krav.

Vi anser att de revisionsbevis vi har inhämtat är tillräckliga och ändamålsenliga som grund för våra uttalanden.

### *Styrelsens och verkställande direktörens ansvar*

Det är styrelsen som har ansvaret för förslaget till dispositioner beträffande bolagets vinst eller förlust. Vid förslag till utdelning innefattar detta bland annat en bedömning av om utdelningen är försvarlig med hänsyn till de krav som bolagets verksamhetsart, omfattning och risker ställer på storleken av bolagets egna kapital, konsolideringsbehov, likviditet och ställning i övrigt.

Styrelsen ansvarar för bolagets organisation och förvaltningen av bolagets angelägenheter. Detta innefattar bland annat att fortlöpande bedöma bolagets ekonomiska situation och att tillse att bolagets organisation är utformad så att bokföringen, medelsförvaltningen och bolagets ekonomiska angelägenheter i övrigt kontrolleras på ett betryggande sätt. Verkställande direktören ska sköta den löpande förvaltningen enligt styrelsens riktlinjer och anvisningar och bland annat vidta de åtgärder som är nödvändiga för att bolagets bokföring ska fullgöras i överensstämmelse med lag och för att medelsförvaltningen ska skötas på ett betryggande sätt.

### *Revisorns ansvar*

Vårt mål beträffande revisionen av förvaltningen, och därmed vårt uttalande om ansvarsfrihet, är att inhämta revisionsbevis för att med en rimlig grad av säkerhet kunna bedöma om någon styrelseledamot eller verkställande direktören i något väsentligt avseende:

- företagit någon åtgärd eller gjort sig skyldig till någon försummelse som kan föranleda ersättningsskyldighet mot bolaget, eller
- på något annat sätt handlat i strid med aktiebolagslagen, årsredovisningslagen eller bolagsordningen.

Vårt mål beträffande revisionen av förslaget till dispositioner av bolagets vinst eller förlust, och därmed vårt uttalande om detta, är att med rimlig grad av säkerhet bedöma om förslaget är förenligt med aktiebolagslagen.

Rimlig säkerhet är en hög grad av säkerhet, men ingen garanti för att en revision som utförs enligt god revisionsred i Sverige alltid kommer att upptäcka åtgärder eller försummelser som kan föranleda ersättningsskyldighet mot bolaget, eller att ett förslag till dispositioner av bolagets vinst eller förlust inte är förenligt med aktiebolagslagen.

Som en del av en revision enligt god revisionsred i Sverige använder vi professionellt omdöme och har en professionellt skeptisk inställning under hela revisionen. Granskningen av förvaltningen och förslaget till dispositioner av bolagets vinst eller förlust grundar sig främst på revisioner av räkenskaperna. Vilka tillkommande granskningsåtgärder som utförs baseras på vår professionella bedömning med utgångspunkt i risk och väsentlighet. Det innebär att vi fokuserar granskningen på sådana åtgärder, områden och förhållanden som är väsentliga för verksamheten och där avsteg och överträdelser skulle ha särskild betydelse för bolagets situation. Vi går igenom och prövar fattade beslut, beslutsunderlag, vidtagna åtgärder och andra förhållanden som är relevanta för vårt uttalande om ansvarsfrihet. Som underlag för vårt uttalande om styrelsens förslag till dispositioner beträffande bolagets vinst eller förlust har vi granskat om förslaget är förenligt med aktiebolagslagen.

Gislaved den 02 juni 2023

Ernst & Young AB

Mattias Gamlén

Mattias Gamlén  
Auktoriserad revisor