

# Årsredovisning

för

## Björn Eriksen Markprojektering Aktiebolag

556452-3388


Räkenskapsåret

2021-09-01 - 2022-08-31

### Fastställelseintyg

Undertecknad styrelseledamot i Björn Eriksen Markprojektering Aktiebolag intygar, dels att denna kopia av årsredovisningen stämmer överens med originalet, dels att resultaträkningen och balansräkningen i årsredovisningen har fastställts på årsstämman den 1 november 2022. Årsstämman beslutade att godkänna styrelsens förslag till resultatdisposition.

Stockholm den 1 november 2022



Björn Eriksen

# Årsredovisning

för

## Björn Eriksen Markprojektering Aktiebolag

556452-3388

Räkenskapsåret

2021-09-01 - 2022-08-31

Styrelsen för Björn Eriksen Markprojektering Aktiebolag avger följande årsredovisning för räkenskapsåret 2021-09-01 - 2022-08-31.

Årsredovisningen är upprättad i svenska kronor, SEK. Om inte annat särskilt anges, redovisas alla belopp i hela kronor (kr). Uppgifter inom parentes avser föregående år.

## Förvaltningsberättelse

### Verksamheten

#### *Allmänt om verksamheten*

Bolaget bedriver konsultverksamhet inom bygg- och anläggningsbranschen.

Företaget har sitt säte i Stockholm.

<b>Flerårsöversikt (tkr)</b>	<b>2021/22</b>	<b>2020/21</b>	<b>2019/20</b>	<b>2018/19</b>
Nettoomsättning	311	550	589	219
Resultat efter finansiella poster	33	247	368	-42
Soliditet (%)	58	74	75	79

En medveten nedtrappning av verksamheten har skett, vilket minskat nettoomsättningen med mer än 30% jämfört med föregående år.

### Förändringar i eget kapital

	<b>Aktie- kapital</b>	<b>Reserv- fond</b>	<b>Balanserat resultat</b>	<b>Årets resultat</b>	<b>Totalt</b>
Belopp vid årets ingång	100 000	20 000	119 130	265 344	504 474
Disposition enligt beslut av årsstämman:					
Utdelning			-190 000		-190 000
Balanseras i ny räkning			265 344	-265 344	0
Årets resultat				58 362	58 362
<b>Belopp vid årets utgång</b>	<b>100 000</b>	<b>20 000</b>	<b>194 474</b>	<b>58 362</b>	<b>372 836</b>

Resultatdisposition

Styrelsen föreslår att till förfogande stående vinstmedel (kronor):

balanserad vinst	194 475
årets vinst	58 362
	<b>252 837</b>
disponeras så att	
i ny räkning överföres	252 837
	<b>252 837</b>

Företagets resultat och ställning i övrigt framgår av efterföljande resultat- och balansräkning med noter.

<b>Resultaträkning</b>	<b>Not</b>	<b>2021-09-01</b>	<b>2020-09-01</b>
	<b>1</b>	<b>-2022-08-31</b>	<b>-2021-08-31</b>
<b>Rörelseintäkter, lagerförändringar m. m.</b>			
Nettoomsättning		310 883	549 875
<b>Summa rörelseintäkter, lagerförändringar m.m.</b>		<b>310 883</b>	<b>549 875</b>
<b>Rörelsekostnader</b>			
Direkta uppdragskostnader		-4 012	-2 660
Övriga externa kostnader		-198 822	-182 443
Personalkostnader	2	-80 612	-117 175
<b>Summa rörelsekostnader</b>		<b>-283 446</b>	<b>-302 278</b>
<b>Rörelseresultat</b>		<b>27 437</b>	<b>247 597</b>
<b>Finansiella poster</b>			
Övriga ränteintäkter och liknande resultatposter		5 674	0
Räntekostnader och liknande resultatposter		-59	-896
<b>Summa finansiella poster</b>		<b>5 615</b>	<b>-896</b>
<b>Resultat efter finansiella poster</b>		<b>33 052</b>	<b>246 701</b>
<b>Bokslutsdispositioner</b>			
Förändring av periodiseringsfonder		41 429	92 301
<b>Summa bokslutsdispositioner</b>		<b>41 429</b>	<b>92 301</b>
<b>Resultat före skatt</b>		<b>74 481</b>	<b>339 002</b>
<b>Skatter</b>			
Skatt på årets resultat		-16 119	-73 658
<b>Årets resultat</b>		<b>58 362</b>	<b>265 344</b>

## Balansräkning

Not  
1

2022-08-31

2021-08-31

### TILLGÅNGAR

#### Omsättningstillgångar

##### *Kortfristiga fordringar*

Kundfordringar

61 000

0

Övriga fordringar

68 097

36 051

Förutbetalda kostnader och upplupna intäkter

142 956

188 100

**Summa kortfristiga fordringar**

**272 053**

**224 151**

##### *Kassa och bank*

Kassa och bank

480 740

588 946

**Summa kassa och bank**

**480 740**

**588 946**

**Summa omsättningstillgångar**

**752 793**

**813 097**

**SUMMA TILLGÅNGAR**

**752 793**

**813 097**

## Balansräkning

Not  
1

2022-08-31

2021-08-31

### EGET KAPITAL OCH SKULDER

#### Eget kapital

##### *Bundet eget kapital*

Aktiekapital	100 000	100 000
Reservfond	20 000	20 000
<b>Summa bundet eget kapital</b>	<b>120 000</b>	<b>120 000</b>

##### *Fritt eget kapital*

Balanserat resultat	194 475	119 131
Årets resultat	58 362	265 344
<b>Summa fritt eget kapital</b>	<b>252 837</b>	<b>384 475</b>
<b>Summa eget kapital</b>	<b>372 837</b>	<b>504 475</b>

#### Obeskattade reserver

Periodiseringsfonder	78 283	119 712
<b>Summa obeskattade reserver</b>	<b>78 283</b>	<b>119 712</b>

#### Kortfristiga skulder

Leverantörsskulder	913	0
Skatteskulder	0	41 282
Övriga skulder	274 907	121 774
Upplupna kostnader och förutbetalda intäkter	25 853	25 854
<b>Summa kortfristiga skulder</b>	<b>301 673</b>	<b>188 910</b>

### SUMMA EGET KAPITAL OCH SKULDER

752 793

813 097

## Noter

### Not 1 Redovisningsprinciper

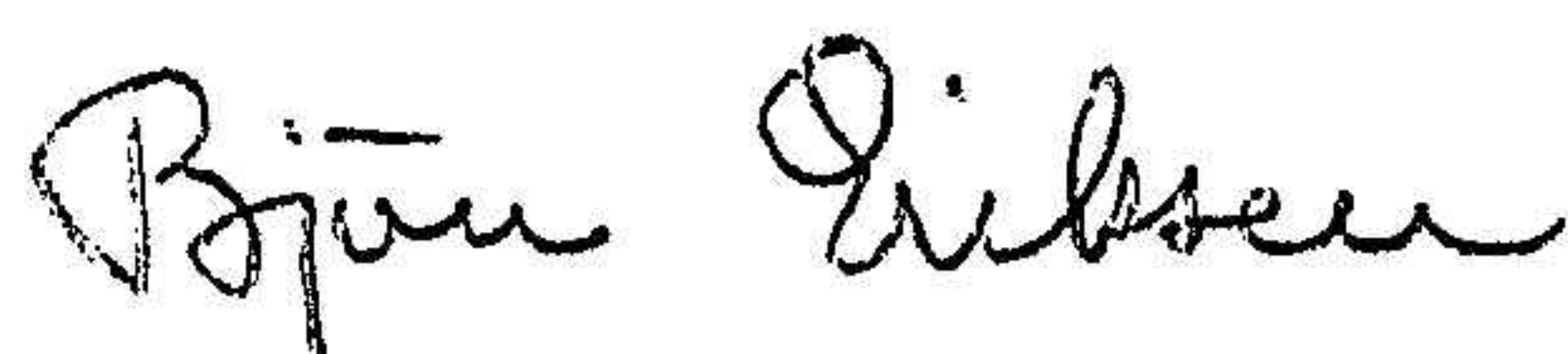
#### Allmänna upplysningar

Årsredovisningen är upprättad i enlighet med årsredovisningslagen och Bokföringsnämndens allmänna råd (BFNAR 2016:10) om årsredovisning i mindre företag.

### Not 2 Medelantalet anställda


	2021-09-01 -2022-08-31	2020-09-01 -2021-08-31
Medelantalet anställda	1	1

Stockholm den 1 november 2022



Björn Eriksen

Fotokopians överensstämmelse  
med originalet intygas:



0854585252