

**Årsredovisning**  
för  
**Trestad Solution AB**  
559366-0052  
Räkenskapsåret  
2024

**Fastställelseintyg**

Undertecknad styrelseledamot i Trestad Solution AB intygar, dels att denna kopia av årsredovisningen stämmer överens med originalet, dels att resultaträkningen och balansräkningen i årsredovisningen har fastställts på årsstämman den 12 mars 2025. Årsstämman beslutade att godkänna styrelsens förslag till resultatdisposition.

Trollhättan den 12 mars 2025



Jonas Olsson

Styrelsen för Trestad Solution AB avger följande årsredovisning för räkenskapsåret 2024.

Årsredovisningen är upprättad i svenska kronor, SEK. Om inte annat särskilt anges, redovisas alla belopp i hela kronor (kr). Uppgifter inom parentes avser föregående år.

## Förvaltningsberättelse

### Verksamheten

#### *Allmänt om verksamheten*

Bolaget skall bedriva logistik, lagerhållning och handel i form av partihandel med exempelvis träpallar samt därmed förenlig verksamhet.

Efter årsskiftet går bolaget in i en utvecklingsfas med nya delägare.

Företaget har sitt säte i Västra Götalands län, Trollhättan kommun.

*En fondemission har tredubblat antalet aktier under verksamhetsåret.*

<b>Flerårsöversikt (Tkr)</b>	<b>2024</b>	<b>2023</b>	<b>2022</b> (11 mån)
Nettoomsättning	131	33	166
Resultat efter finansiella poster	-15	19	140
Soliditet (%)	16,0	77,4	77,2

### Förändringar i eget kapital

	<b>Aktie- kapital</b>	<b>Balanserat resultat</b>	<b>Årets resultat</b>	<b>Totalt</b>
Belopp vid årets ingång	25 000	82 524	11 219	118 743
Disposition enligt beslut av årsstämman:				
Utdelning		-40 000		-40 000
Fondemission	50 000	-50 000		0
Årets resultat			3 426	3 426
<b>Belopp vid årets utgång</b>	<b>75 000</b>	<b>-7 476</b>	<b>14 645</b>	<b>82 169</b>

Fotokopians överensstämmelse  
med originalet intygas:




**Resultatdisposition**

Styrelsen föreslår att till förfogande stående vinstmedel (kronor):

balanserad vinst	3 743
årets vinst	3 426
	<b>7 169</b>
disponeras så att	
i ny räkning överföres	7 169
	<b>7 169</b>

Företagets resultat och ställning i övrigt framgår av efterföljande resultat- och balansräkning med noter.

Fotokopians överensstämmelse  
med originalet intygas:



## Resultaträkning

Not

2024-01-01  
-2024-12-31

2023-01-01  
-2023-12-31

### Rörelseintäkter, lagerförändringar m. m.

Nettoomsättning

130 775

33 386

**Summa rörelseintäkter, lagerförändringar m.m.**

**130 775**

**33 386**

### Rörelsekostnader

Råvaror och förnödenheter

-115 402

-2 940

Handelsvaror

0

-1 490

Övriga externa kostnader

-14 690

-9 666

Av- och nedskrivningar av materiella och immateriella  
anläggningstillgångar

-13 743

0

Övriga rörelsekostnader

-348

0

**Summa rörelsekostnader**

**-144 183**

**-14 096**

**Rörelseresultat**

**-13 408**

**19 290**

### Finansiella poster

Övriga ränteintäkter och liknande resultatposter

-1

3

Räntekostnader och liknande resultatposter

-1 598

-1

**Summa finansiella poster**

**-1 599**

**2**

**Resultat efter finansiella poster**

**-15 007**

**19 292**

### Bokslutsdispositioner

Förändring av periodiseringsfonder

20 008

-4 988

**Summa bokslutsdispositioner**

**20 008**

**-4 988**

**Resultat före skatt**

**5 001**

**14 304**

### Skatter

Skatt på årets resultat

-1 575


-3 085

**Årets resultat**

**3 426**

**11 219**

Fotokopians överensstämmelse  
med originalet intygas:



## Balansräkning

Not                      2024-12-31                      2023-12-31

### TILLGÅNGAR

#### Anläggningstillgångar

##### *Materiella anläggningstillgångar*

Inventarier, verktyg och installationer

2                      530 184                      0

**Summa materiella anläggningstillgångar**

**530 184                      0**

**Summa anläggningstillgångar**

**530 184                      0**

#### Omsättningstillgångar

##### *Varulager m. m.*

Råvaror och förnödenheter

0                      115 402

**Summa varulager**

**0                      115 402**

##### *Kortfristiga fordringar*

Övriga fordringar

83 316                      40 195

**Summa kortfristiga fordringar**

**83 316                      40 195**

##### *Kassa och bank*

Kassa och bank

2 244                      39 331

**Summa kassa och bank**

**2 244                      39 331**

**Summa omsättningstillgångar**

**85 560                      194 928**

**SUMMA TILLGÅNGAR**

**615 744                      194 928**

Fotokopians överensstämmelse  
med originalet intygas:



## Balansräkning

Not                      2024-12-31                      2023-12-31

### EGET KAPITAL OCH SKULDER

#### Eget kapital

##### *Bundet eget kapital*

Aktiekapital

75 000

25 000

**Summa bundet eget kapital**

**75 000**

**25 000**

##### *Fritt eget kapital*

Balanserat resultat

3 743

82 524

Årets resultat

3 426

11 219

**Summa fritt eget kapital**

**7 169**

**93 743**

**Summa eget kapital**

**82 169**

**118 743**

#### Obeskattade reserver

Periodiseringsfonder

20 431

40 439

**Summa obeskattade reserver**

**20 431**

**40 439**

#### Kortfristiga skulder

Leverantörsskulder

58 906

0

Skatteskulder

4 660

24 997

Övriga skulder

444 578

10 749

Upplupna kostnader och förutbetalda intäkter

5 000

0

**Summa kortfristiga skulder**

**513 144**


**35 746**

**SUMMA EGET KAPITAL OCH SKULDER**

**615 744**

**194 928**

Fotokopians överensstämmelse  
med originalet intygas:



## Noter

### Not 1 Redovisningsprinciper

#### Allmänna upplysningar

Årsredovisningen är upprättad i enlighet med årsredovisningslagen och Bokföringsnämndens allmänna råd (BFNAR 2016:10) om årsredovisning i mindre företag.

### Not 2 Inventarier, verktyg och installationer

	2024-12-31	2023-12-31
Inköp	543 927	
Utgående ackumulerade anskaffningsvärden	543 927	
Årets avskrivningar	-13 743	
Utgående ackumulerade avskrivningar	-13 743	
Utgående redovisat värde	530 184	

Trollhättan den 11 mars 2025



Jonas Olsson

Fotokopians överensstämmelse  
med originalet intygas:

