

Styrelsen och verkställande direktören för

## Thermia AB

Org nr 556269-6483

får härmed avge

# Årsredovisning

för räkenskapsåret 1 januari - 31 december 2022


<u>Innehåll</u>	<u>Sida</u>
Förvaltningsberättelse	2-3
Resultaträkning	4
Balansräkning	5-6
Rapport över förändring i eget kapital	6
Kassaflödesanalys	7
Noter med redovisningsprinciper och bokslutskommentarer	8-15
Underskrifter	15-16

Alla belopp redovisas, om inte annat anges, i tusentals kronor (kSEK). Uppgifterna inom parentes avser föregående år.

### FASTSTÄLLELSEINTYG

Undertecknad VD i Thermia AB, 556269-6483, intygar härmed, dels att denna kopia av årsredovisningen samt revisionsberättelsen överensstämmer med originalet, dels att resultat- och balansräkningen avseende räkenskapsåret 2022-01-01 – 2022-12-31 fastställts på årsstämman den 27 april 2023. Bolagsstämman beslöt tillika godkänna styrelsens förslag till vinstdisposition.

Arvika den 27 april 2023

  
Magnus Glavmo  
VD

## Förvaltningsberättelse

### Allmänt om verksamheten

Bolaget bedriver verksamhet inom utveckling, tillverkning och försäljning av värmelösningar för enfamiljshus, flerfamiljshus, industrier och större fastigheter i huvudsak för den europeiska marknaden. Bolagets huvudprodukter utgörs av värmepumpar som nyttjar energi från berg, jord, vatten och luft.

Bolaget är sedan 2018 ett helägt dotterbolag till tyska Stiebel Eltron International GmbH (Reg. No. HRB 110397) med säte i Holzminden, Tyskland. Koncernredovisningen finns att tillgå hos Stiebel Eltron Group, Dr Stiebel Strasse 33, Holzminden, Tyskland.

<b>Resultat och ställning</b>	<u>2022</u>	<u>2021</u>	<u>2020</u>	<u>2019</u>
Nettoomsättning	1 533 116	1 092 171	881 059	778 029
Resultat efter finansiella poster	259 891	202 476	141 402	100 477
Balansomslutning	863 754	846 875	621 298	444 511
Soliditet	51%	63%	60%	58%
Medelantal anställda	278	226	209	208

Verksamheten har under 2022 haft ett högt fokus på leveranssäkerhet för att trygga kundernas behov och företagets tillväxt. Tillväxten har skett på den inhemska marknaden såväl som på exportmarknaden. Det har under året varit en ökad efterfrågan på Thermias samtliga produkter.

### Viktiga förhållanden och väsentliga händelser under året

Thermia har under året fortsatt sitt kontinuerliga arbete med att uppdatera produktportföljen vilket mottagits väl av kunderna. Under året lanserades Legend, en ny generation av företagets produkter med fast kompressorvarvtal.

Thermia befinner sig i en stark expansiv fas. Under 2022 har företaget gjort en rad investeringar i produktion, IT-system och i företagets fastigheter, detta med syfte är att öka företagets kapacitet men även för att nå effektivare tillverkningsprocesser och att ta ytterligare steg för digitalisering.

Under 2022 hade pandemin Covid-19 mindre påverkan på företagets verksamhet. I fokus låg omvärldsläget i form av den ryska invasionen av Ukraina. För Thermia som företag påverkade detta läge främst verksamheten genom en ökad efterfrågan på företagets produkter. Detta som en konsekvens av acceleration i initiativ på den europeiska marknaden avseende energieffektivisering och drivkraften att minska beroendet av naturgas och olja. Vidare påverkade oron i omvärlden indirekt elpriserna, vilket i sin tur driver upp investeringsviljan för värmepumpar.

Den ökade efterfrågan på marknaden har gett effekter som visat sig i materialförsörjningen med bristande leveranssäkerhet i inköpta material och komponenter. Vidare har det även visat sig i markant ökade materialpriser.

### Förväntningar på den framtida utvecklingen samt väsentliga risker och osäkerhetsfaktorer

En förväntad utveckling av nybyggnation av bostäder och fastigheter påverkar efterfrågan positivt. Vidare är andelen värmepumpar i befintliga en- och tvåfamiljshus hög i Sverige och övriga Norden. Många av dessa börjar att bli till åren och detta gör att en ökande andel av försäljningen av värmepumpar är utbytesenheter. Andelen värmepumpar är betydligt lägre i övriga Europa och därmed är försäljningen fortsatt dominerad av nyinstallation och renovering för energieffektivisering.

Värmepumpar för kommersiella fastigheter är en viktig marknad och Thermias konkurrenskraft har stärkts inom detta område under 2022. Det finns en stor potential inom marknadssegmentet, såväl för nyinstallation som vid renovering både i Sverige och övriga Europa.

Företaget kommer de närmaste åren att arbeta aktivt med investeringar för att ytterligare öka kapaciteten och möta en ökad efterfrågan på marknaden. I tillägg strävar Thermia efter att effektivisera tillverkningsprocessen och stärka sin digitala plattform.

Utvecklingen av energipriserna (olja, gas och el) är av största vikt för framtida efterfrågan av värmepumpar. Höga energipriser på olja och gas ökar efterfrågan på energieffektivisering och övergång till förnybar energi. Vidare påverkas efterfrågan av olika länders strategier för energiskatter på el, där höga energipriser kan ha en positiv effekt för Thermias försäljning.

Kostnaderna för fluorerade köldmedia har under året tillfälligt stabiliserats. F-gas direktivet fortsätter att vara i fokus och det är viktigt att konvertera Thermias produkter till köldmedia med en lägre GWP (Global Warming Potential). För detta finns en tydlig plan vilken inleddes under 2021 med lanseringen av Calibra Eco och fortsätter kontinuerligt framåt.

Det har under året visats på en ökad vilja inom EU att prioritera ekonomiska resurser till att styra över energiförbrukningen mot förnyelsebara energikällor. Framtida efterfrågan på företagets produkter påverkas i hög grad av hur dessa frågor hanteras. Att politiska beslut går åt denna riktning är av stor vikt för företagets fortsatta tillväxt.

Thermias tillväxt är till viss del beroende av det allmänna konjunkturläget på de marknader där man bedriver sin verksamhet. Efter en längre period av lågt ränteläge har trenden vänt, vilket skulle kunna påverka investeringsviljan negativt. Dessa risker framåt uppvägs dock av de möjligheter som den gröna omställningen ger. Företaget står väl rustade för att möta en starkt ökande efterfrågan.

#### Verksamhetspåverkan på den yttre miljön

Bolaget har tillstånd enligt miljöskyddslagen och bedriver idag icke anmälningspliktig verksamhet enligt miljöbalken. Verksamheten påverkar den yttre miljön i mindre omfattning genom utsläpp till luft, vatten samt genom buller. Företagets produkter har en stark positiv påverkan på miljön genom de energibesparingar de genererar.

#### Förslag till disposition beträffande bolagets resultat.

Till bolagsstämmans förfogande står följande vinstmedel:

- Balanserade vinstmedel	203 349 526 kr
- Årets resultat	<u>203 245 868 kr</u>
	<b>406 595 394 kr</b>

Styrelsen föreslår att till förfogande stående vinstmedel disponeras enligt följande:

- Utdelas till aktieägaren, 328,57 kr per aktie, totalt	230 000 000 kr
- Balanseras i ny räkning	<u>176 595 394 kr</u>
	<b>406 595 394 kr</b>

Den föreslagna utdelningen reducerar bolagets soliditet till 33 procent. Soliditeten är mot bakgrund av att bolagets verksamhet fortsatt bedrivs med lönsamhet betryggande. Likviditeten i bolaget bedöms kunna upprätthållas på en likaledes betryggande nivå.

Styrelsens uppfattning är att den föreslagna utdelningen ej hindrar bolaget från att fullgöra sina förpliktelser på kort och lång sikt, ej heller att fullgöra erforderliga investeringar. Den föreslagna utdelningen kan därmed försvaras med hänsyn till vad som anförs i ABL 17 kap 3 § 2-3 st. (försiktighetsregeln).

Vad beträffar företagets resultat och ställning i övrigt, hänvisas till efterföljande resultat- och balansräkningar med tillhörande bokslutskommentarer.

#### Hållbarhetsrapportering

Thermia AB har upprättat en hållbarhetsrapport som finns på bolagets hemsida, se länk [www.thermia.se/sustainabilityreport](http://www.thermia.se/sustainabilityreport)

## Resultaträkning

Belopp i kSEK	Not	2022	2021
<i>Rörelsens intäkter</i>			
Nettoomsättning	2, 3	1 533 116	1 092 171
Förändring av lager av produkter i arbete och färdiga varor		24 348	-5 796
Övriga rörelseintäkter	9	316	499
		<u>1 557 780</u>	<u>1 086 875</u>
<i>Rörelsens kostnader</i>			
Råvaror och förnödenheter	3	-768 612	-467 520
Handelsvaror		-72 799	-64 071
Övriga externa kostnader	4, 7	-252 640	-170 694
Personalkostnader	5	-192 955	-173 026
Avskrivningar av anläggningstillgångar	6,13,14	-10 558	-8 730
Övriga rörelsekostnader	10	-1 067	-1 588
		<u>-1 298 631</u>	<u>-885 629</u>
<b>Rörelseresultat</b>		<b>259 149</b>	<b>201 246</b>
<i>Resultat från finansiella poster</i>			
Ränteintäkter och liknande resultatposter	8	1 267	2 116
Räntekostnader och liknande resultatposter		-526	-886
		<u>742</u>	<u>1 230</u>
<b>Resultat efter finansiella poster</b>		<b>259 891</b>	<b>202 476</b>
Bokslutsdispositioner	11	-3 652	-7 693
<b>Resultat före skatt</b>		<b>256 239</b>	<b>194 783</b>
Skatt på årets resultat	12	-52 993	-40 709
<b>Årets resultat</b>		<b>203 246</b>	<b>154 074</b>

## Balansräkning

Belopp i kSEK	Not	2022-12-31	2021-12-31
<b>TILLGÅNGAR</b>			
<b>Anläggningstillgångar</b>			
<b>Immateriella anläggningstillgångar</b>			
IT-system	13	7 655	10 252
Pågående projekt för immateriella anläggningstillgångar		578	2 004
		<u>8 233</u>	<u>12 255</u>
<b>Materiella anläggningstillgångar</b>			
Byggnader och mark	14	28 292	28 892
Maskiner		38 302	35 729
Inventarier		11 568	12 435
Pågående nyanläggningar		37 133	3 918
		<u>115 295</u>	<u>80 974</u>
<b>Finansiella anläggningstillgångar</b>			
Andelar i koncernföretag	15	625	625
Fordringar hos koncernföretag	16	0	160 000
Andra långfristiga värdepappersinnehav	17	10	10
		<u>635</u>	<u>160 635</u>
<b>Summa anläggningstillgångar</b>		<b>124 163</b>	<b>253 864</b>
<b>Omsättningstillgångar</b>			
<b>Varulager mm</b>			
Råvaror och förnödenheter		155 009	94 159
Varor under tillverkning		7 209	2 910
Färdiga varor och handelsvaror		55 725	35 676
		<u>217 943</u>	<u>132 745</u>
<b>Kortfristiga fordringar</b>			
Kundfordringar		113 915	84 432
Fordringar hos koncernföretag		43 103	45 838
Övriga fordringar		19 168	12 041
Förutbetalda kostnader och upplupna intäkter	18	13 897	13 943
		<u>190 082</u>	<u>156 254</u>
<b>Kassa och bank</b>		<b>331 566</b>	<b>304 011</b>
<b>Summa omsättningstillgångar</b>		<b>739 591</b>	<b>593 010</b>
<b>SUMMA TILLGÅNGAR</b>		<b>863 754</b>	<b>846 875</b>

## Balansräkning

Belopp i kSEK	Not	2022-12-31	2021-12-31
<b>EGET KAPITAL OCH SKULDER</b>			
<b>Eget kapital</b>			
<i>Bundet eget kapital</i>			
Aktiekapital (700 000 aktier)		7 000	7 000
Reservfond		1 400	1 400
<i>Summa bundet eget kapital</i>		<u>8 400</u>	<u>8 400</u>
<i>Fritt eget kapital</i>			
Balanserad vinst		203 350	349 276
Årets resultat		203 246	154 074
<i>Summa fritt eget kapital</i>		<u>406 595</u>	<u>503 350</u>
<i>Summa eget kapital</i>		<u>414 995</u>	<u>511 750</u>
<b>Obeskattade reserver</b>	19	27 374	23 722
<b>Avsättningar</b>	20		
Avsättning för uppskjuten skatt		1 315	902
Övriga avsättningar		44 442	33 128
		<u>45 757</u>	<u>34 030</u>
<b>Kortfristiga skulder</b>			
Leverantörsskulder		265 760	183 761
Skulder till koncernföretag		62	2 521
Skatteskulder		31 751	16 577
Övriga skulder		3 510	2 405
Upplupna kostnader och förutbetalda intäkter	21	74 545	72 110
		<u>375 628</u>	<u>277 373</u>
<b>SUMMA EGET KAPITAL OCH SKULDER</b>		<b>863 754</b>	<b>846 875</b>

## Rapport över förändring i eget kapital

	Aktiekapital	Reservfond	Balanserat resultat	Årets resultat
Vid årets början	7 000	1 400	349 276	154 074
<i>Disposition enligt bolagsstämmbeslut</i>				
• Utdelning			-300 000	
• Omföring till balanserat resultat			154 074	-154 074
Årets resultat				203 246
Vid årets slut	<u>7 000</u>	<u>1 400</u>	<u>203 350</u>	<u>203 246</u>

## Kassaflödesanalys

Belopp i kSEK	2022	2021
<b>Den löpande verksamheten</b>		
Resultat efter finansiella poster	259 891	202 476
Justeringar för poster som inte ingår i kassaflödet mm	24 305	11 110
	<u>284 196</u>	<u>213 586</u>
Betald skatt	-37 405	-30 847
<b>Kassaflöde från den löpande verksamheten före förändringar av rörelsekapital</b>	<b>246 791</b>	<b>182 739</b>
<i>Kassaflöde från förändringar i rörelsekapital</i>		
Ökning (-)/minskning (+) av varulager	-85 198	-28 062
Ökning (-)/minskning (+) av rörelsefordringar	-33 828	-54 709
Ökning (+)/minskning (-) av rörelseskulder	83 080	51 567
	<u>-35 946</u>	<u>-31 204</u>
<b>Kassaflöde från den löpande verksamheten</b>	<b>210 844</b>	<b>151 535</b>
<b>Investeringsverksamheten</b>		
Förvärv av immateriella anläggningstillgångar	-1 127	-1 740
Förvärv av materiella anläggningstillgångar	-42 163	-15 218
Avyttring/minskning av finansiella tillgångar	160 000	0
<b>Kassaflöde från investeringsverksamheten</b>	<b>116 710</b>	<b>-16 957</b>
<b>Finansieringsverksamheten</b>		
Utbetald utdelning	-300 000	0
<b>Kassaflöde från finansieringsverksamheten</b>	<b>-300 000</b>	<b>0</b>
<b>Årets kassaflöde</b>	<b>27 555</b>	<b>134 578</b>
Likvida medel vid årets början	304 011	169 433
Likvida medel vid årets slut	<u>331 566</u>	<u>304 011</u>
<b>Årets kassaflöde</b>	<b>27 555</b>	<b>134 578</b>
<b>Justeringar för poster som inte ingår i kassaflödet mm</b>		
Av- och nedskrivningar av tillgångar	10 558	8 730
Orealiserade kursdifferenser	0	1 067
Rea-resultat vid avyttring av anläggningstillgångar	2 434	0
Övriga avsättningar	11 314	1 313
	<u>24 305</u>	<u>11 110</u>

## Noter med redovisningsprinciper och bokslutskommentarer

Belopp i kSEK om inget annat anges

### Not 1 Redovisnings- och värderingsprinciper

Bolaget upprättar årsredovisningen med tillämpning av Årsredovisningslagen och Bokföringsnämndens allmänna råd BFNAR 2012:1 (K3).

#### **Utländska valutor**

Monetära tillgångs- och skuldposter i utländsk valuta värderas till balansdagens kurs. Transaktioner i utländsk valuta omräknas enligt transaktionsdagens avistakurs.

#### **Intäkter varor**

Som inkomst redovisar bolaget det verkliga värdet av vad som erhållits eller kommer att erhållas. Bolaget redovisar därför inkomst till nominellt värde (fakturabelopp) om bolaget får ersättningen i likvida medel direkt vid leverans. Avdrag görs för lämnade rabatter. Inkomsten från bolagets försäljning av varor redovisas som intäkt när följande villkor är uppfyllda; de väsentliga risker och förmåner som är förknippade med varornas ägande har överförts till köparen, bolaget behåller inte något engagemang i den löpande förvaltningen och utövar inte heller någon reell kontroll över de varor som sålts, inkomsten kan beräknas på ett tillförlitligt sätt, det är sannolikt att de ekonomiska fördelar som bolaget ska få av transaktionen kommer att tillfalla bolaget, och de utgifter som uppkommit eller som förväntas uppkomma till följd av transaktionen kan beräknas på ett tillförlitligt sätt.

#### **Inkomstskatter**

Aktuella skatter värderas utifrån de skattesatser och skatteregler som gäller på balansdagen. Uppskjutna skatter värderas utifrån de skattesatser och skatteregler som är beslutade före balansdagen. Uppskjuten skattefordran avseende underskottsavdrag eller andra framtida skattemässiga avdrag redovisas i den utsträckning det är sannolikt att avdraget kan avräknas mot överskott vid framtida beskattning. Fordringar och skulder nettoredovisas endast när det finns en legal rätt till kvittning. Aktuell skatt, liksom förändring i uppskjuten skatt, redovisas i resultaträkningen om inte skatten än hänförlig till en händelse eller transaktion som redovisas direkt i eget kapital. Skatteeffekter av poster som redovisas direkt mot eget kapital, redovisas mot eget kapital. På grund av sambandet mellan redovisning och beskattning särredovisas inte den uppskjutna skatteskulden som är hänförlig till obeskattade reserver.

#### **Materiella anläggningstillgångar**

Materiella anläggningstillgångar redovisas till anskaffningsvärde minskat med avskrivningar. I anskaffningsvärdet ingår utgifter som direkt kan hänföras till förvärvet av tillgången. När en komponent i en anläggningstillgång byts ut, utrangeras eventuell kvarvarande del av den gamla komponenten och den nya komponentens anskaffningsvärde aktiveras. Utgifter för löpande reparation och underhåll redovisas som kostnader. Realisationsvinst respektive realisationsförlust vid avyttring av en anläggningstillgång redovisas som Övrig rörelseintäkt respektive Övrig rörelsekostnad. Materiella anläggningstillgångar skrivs av systematiskt över tillgångens bedömda nyttjandeperiod. När tillgångarnas avskrivningsbara belopp fastställs, beaktas i förekommande fall tillgångens restvärde. Linjär avskrivningsmetod används för övriga typer av materiella tillgångar.

Avskrivningstider redovisas i separat not.

#### **Immateriella anläggningstillgångar**

Immateriella anläggningstillgångar redovisas till anskaffningsvärde med avdrag för ackumulerade avskrivningar och eventuella nedskrivningar. Tillgångarna skrivs av linjärt över tillgångarnas bedömda nyttjandeperiod. Nyttjandeperioden omprövas per varje balansdag.

Thermia AB  
Org nr 556269-6483

#### **Leasingavtal**

Samtliga leasingavtal där företaget är leasetagare redovisas som operationell leasing (hyresavtal), oavsett om avtalen är finansiella eller operationella. Leasingavgiften redovisas som en kostnad linjärt över leasingperioden.

#### **Kundfordringar och övriga fordringar**

Fordringar redovisas som omsättningstillgångar. Fordringar tas upp till det belopp som förväntas bli inbetalt efter avdrag för individuellt bedömda osäkra fordringar.

#### **Låneskulder och leverantörsskulder**

Låneskulder och leverantörsskulder redovisas initialt till anskaffningsvärde efter avdrag för transaktionskostnader. Skiljer sig det redovisade beloppet från det belopp som ska återbetalas vid förfallotidpunkten periodiseras mellanskillnaden som räntekostnad över lånets löptid med hjälp av instrumentets effektivränta. Härigenom överensstämmer vid förfallotidpunkten det redovisade beloppet och det belopp som ska återbetalas.

#### **Kvittning av finansiell fordran och finansiell skuld**

En finansiell tillgång och en finansiell skuld kvittas och redovisas med ett nettobelopp i balansräkningen endast då legal kvittningsrätt föreligger samt då en reglering med ett nettobelopp avses ske eller då en samtida avyttring av tillgången och reglering av skulden avses ske.

#### **Varulager**

Varulagret har värderats enligt lägsta värdets princip. Erforderligt avdrag för inkurans har gjorts. Anskaffningsvärdet fastställs med användning av först in, först ut-metoden (FIFU).

#### **Avsättningar**

Företaget gör en avsättning när det finns en legal eller informell förpliktelse och en tillförlitlig uppskattning av beloppet kan göras.

#### **Obeskattade reserver**

Obeskattade reserver redovisas med bruttobelopp i balansräkningen, inklusive den uppskjutna skatteskuld som är hänförlig till reserverna.

#### **Bokslutsdispositioner**

Förändringar av obeskattade reserver redovisas som bokslutsdispositioner i resultaträkningen. Koncernbidrag redovisas som bokslutsdispositioner.

#### **Ersättningar till anställda**

Kortfristiga ersättningar utgörs av lön, sociala avgifter, betald semester, betald sjukfrånvaro, sjukvård och bonus. Kortfristiga ersättningar redovisas som en kostnad och en skuld då det finns en legal eller informell förpliktelse att betala ut en ersättning.

#### **Rapportering för geografiska marknader**

Företagets verksamhet äger rum på fyra geografiska marknader: Sverige, Övriga Norden, Övriga Europa och Övriga världen.

#### **Kassaflödesanalys**

Kassaflödesanalysen upprättas enligt indirekt metod. Det redovisade kassaflödet omfattar endast transaktioner som medfört in- eller utbetalningar.

Som likvida medel klassificerar företaget, förutom kassamedel, disponibla tillgodohavanden hos banker och andra kreditinstitut.

#### **Nyckeltalsdefinitioner**

Soliditet: Eget kapital och obeskattade reserver (med avdrag för uppskjuten skatt) i förhållande till balansomslutningen.

### **Uppskattningar och bedömningar**

Thermia AB gör uppskattningar och bedömningar om framtiden. De uppskattningar för redovisningsändamål som blir följden av dessa kommer, definitionsmässigt, sällan att motsvara det verkliga resultatet. De uppskattningar och antaganden som innebär en betydande risk för väsentliga justeringar i redovisade värden för tillgångar och skulder under nästkommande år behandlas i huvuddrag nedan.

#### **Inkurans i varulager**

Företagets produktion och försäljning innebär lager av stora mängder komponenter, reservdelar samt färdiga produkter. I bokslutet görs nedskrivning för inkurans baserat på historisk förbrukning av respektive artikelnummer jämfört med aktuellt lagersaldo, samt vid behov specifik kunskap om t ex utgående artiklar. Årets resultat har belastats med 1 178 tkr (förbättrats med 947 tkr) för inkuransnedskrivningar. Att fastställa nedskrivningsbehovet är en väsentlig och svår bedömningsfråga.

#### **Avsättningar**

Företaget beräknar garantiåtagande baserat på historisk garantikostnad i förhållande till försäljning under samma period applicerad på aktuell försäljning. Även specifika garantireserver kan förekomma för enskilda ärenden. Årets resultat har belastats med 11 314 tkr (belastats med 1 313 tkr) för förändringar i garantiavsättningar. Att fastställa garantiåtagandet är en väsentlig och svår bedömningsfråga.

### **Not 2 Nettoomsättningens fördelning**

#### **Nettoomsättningens fördelning på verksamhetsgrenar**

	2022	2021
Försäljning av värmepumpar, tillbehör och reservdelar	1 533 116	1 092 171

#### **Nettoomsättningens fördelning på geografiska marknader**

	2022	2021
Sverige	770 613	589 040
Övriga Norden	317 363	220 574
Övriga Europa	445 140	282 415
Övriga Världen	0	143
Totalt	1 533 116	1 092 171

### **Not 3 Inköp och försäljning mellan koncernföretag**

	2022	2021
Inköp från andra koncernföretag	24 797	3 595
Försäljning till andra koncernföretag	402 075	261 781

### **Not 4 Arvode och andra kostnadsersättningar till revisor**

	2022	2021
<b>PwC</b>		
Revisionsuppdrag	330	330
	330	330

**Not 5 Personal m m**

		2022	2021
<b>Medelantalet anställda</b>			
Sverige	Kvinnor	86	62
	Män	192	164
		<u>278</u>	<u>226</u>

		2022	2021
<b>Styrelseledamöter och ledande befattningshavare</b>			
Styrelse	Kvinnor	1	2
	Män	4	3
		<u>5</u>	<u>5</u>

**Verkställande direktörer och andra ledande befattningshavare**

	Kvinnor	1	1
	Män	9	9
		<u>10</u>	<u>10</u>

**Löner, andra ersättningar och sociala kostnader**

	2022	2021
<b>Löner och andra ersättningar</b>		
Styrelse och VD	6 156	5 169
Övriga anställda	126 178	114 441
	<u>132 334</u>	<u>119 610</u>

	2022	2021
<b>Sociala kostnader</b>		
Pensionskostnader styrelse och VD	761	710
Pensionskostnader övriga anställda	16 671	17 882
Övriga sociala kostnader	42 579	35 706
	<u>60 012</u>	<u>54 298</u>

varav bonusersättning	16 321	13 890
-----------------------	--------	--------

Personalkostnaderna har reducerats med 632 kSEK (792 kSEK) avseende erhållna lönebidrag samt 189 kSEK (6 kSEK) avseende kompensation för sjuklönekostnader pga covid-19. Med verkställande direktören och ytterligare en person i företagets ledning har avtal träffats om uppsägningstid från arbetsgivarens sida uppgående till 12 månader.

**Not 6 Avskrivningar av anläggningstillgångar**

Avskrivningar enligt plan har beräknats på anläggningstillgångarnas anskaffningskostnad och baseras på tillgångarna ekonomiska livslängd.

	Antal år
Verktyg	2 resp 8
Maskiner och inventarier	3-13
Markanläggningar	20
Mjukvara	4-5
Byggnader (ej komponentindelade)	25
<b>Byggnader (komponentindelade)</b>	
Stomme/grund	60-80
Tak	20-30
Ytterfasad	20-30
Inre ytskikt	14-25
Byggnadsinventarier	12-20

**Not 7 Operationella leasingavtal**

Framtida leasingavgifter som ska erläggas avseende nuvarande avtalade bindningstider:

	2022	2021
Förfaller till betalning inom ett år	2 433	1 991
Förfaller till betalning senare än 1 år men inom 5 år	372	934
Förfaller till betalning senare än fem år	0	0
Under perioden kostnadsförda leasingavgifter	2 486	2 150

Avtalen om leasing av bilar löper i allmänhet på 3 år med möjlighet till förlängning. Förutom leasing av bilar avser avtalen leasing av truckar.

**Not 8 Resultat från finansiella poster**

<i>Ränteintäkter och liknande resultatposter</i>	2022	2021
Ränteintäkter, koncernföretag	1 004	1 920
Ränteintäkter, övriga	264	196
	<u>1 267</u>	<u>2 116</u>

<i>Räntekostnader och liknande resultatposter</i>	2022	2022
Räntekostnader, koncernföretag	0	0
Räntekostnader, övriga	-526	-886
	<u>-526</u>	<u>-886</u>

**Not 9 Övriga rörelseintäkter**

	2022	2021
Övriga intäkter från koncernbolag	291	499
Övrigt	25	0
	<u>316</u>	<u>499</u>

**Not 10 Övriga rörelsekostnader**

	2022	2021
Valutakursförluster	-1 067	-1 588

**Not 11 Bokslutsdispositioner**

	2022	2021
Skillnad mellan bokförda avskrivningar och avskrivningar enligt plan	-3 652	-7 693
	<u>-3 652</u>	<u>-7 693</u>

**Not 12 Skatt på årets resultat**

	2022	2021
Aktuell skatt	-52 580	-40 613
Uppskjuten skatt	-413	-96
	<u>-52 993</u>	<u>-40 709</u>

**Avstämning av effektiv skatt**

Resultat före skatt	256 239	194 783
Skattekostnad 20,60%	-52 785	-40 125
Skatteeffekt av:		
Ej avdragsgilla kostnader	-724	-736
Ej skattepliktiga intäkter	4	0
Skattereduktion för inventarier	664	0
Förändring uppskjuten skatt	-152	152
Summa	<u>-52 993</u>	<u>-40 709</u>

**Not 13 Immateriella anläggningstillgångar**

	2022	2021
<b>Immateriella tillgångar avser IT-system, vilka är redovisade till anskaffningsvärde.</b>		
<i>Ackumulerade anskaffningsvärden</i>		
Vid årets början	23 871	24 862
Omklassificeras	215	-1 760
Inköp	530	768
Vid årets slut	<u>24 615</u>	<u>23 871</u>
<i>Ackumulerade avskrivningar enligt plan</i>		
Vid årets början	13 619	10 763
Årets avskrivning enligt plan	3 341	2 856
Vid årets slut	<u>16 960</u>	<u>13 619</u>
<i>Planenligt restvärde vid årets slut</i>	7 655	10 252
<b>Pågående projekt för immateriella anläggningstillgångar</b>		
<i>Ackumulerade anskaffningsvärden</i>		
Vid årets början	2 004	0
Omklassificeras	-215	1 032
Inköp	597	972
Försäljningar/utrangeringar	-1 809	0
Vid årets slut	<u>578</u>	<u>2 004</u>

**Not 14 Materiella anläggningstillgångar**

	2022	2021
<b>Byggnader och mark</b>		
<i>Ackumulerade anskaffningsvärden</i>		
Vid årets början	79 562	88 140
Omklassificeras		-10 213
Inköp	687	1 635
Vid årets slut	<u>80 249</u>	<u>79 562</u>
<i>Ackumulerade avskrivningar enligt plan</i>		
Vid årets början	50 670	50 000
Omklassificeras		-885
Årets avskrivning enligt plan	1 287	1 555
Vid årets slut	<u>51 957</u>	<u>50 670</u>
<i>Planenligt restvärde vid årets slut</i>	28 292	28 892
<b>Maskiner</b>		
<i>Ackumulerade anskaffningsvärden</i>		
Vid årets början	79 950	68 132
Omklassificeras	321	5 573
Inköp	6 867	9 845
Försäljningar/utrangeringar	-1 932	-3 600
Vid årets slut	<u>85 206</u>	<u>79 950</u>
<i>Ackumulerade avskrivningar enligt plan</i>		
Vid årets början	44 221	44 367
Avyttringar och utrangeringar	-1 932	-3 600
Årets avskrivning enligt plan	4 614	3 455
Vid årets slut	<u>46 904</u>	<u>44 221</u>
<i>Planenligt restvärde vid årets slut</i>	38 302	35 729
<b>Inventarier</b>		
<i>Ackumulerade anskaffningsvärden</i>		
Vid årets början	15 254	2 495
Omklassificeras	0	12 330

Thermia AB  
Org nr 556269-6483

Inköp	448	1 401
Försäljningar/utrangeringar	-57	-971
Vid årets slut	15 645	15 254

*Ackumulerade avskrivningar enligt plan*

Vid årets början	2 819	2 041
Omklassificeras	0	885
Avyttringar och utrangeringar	-57	-971
Årets avskrivning enligt plan	1 315	864
Vid årets slut	4 077	2 819

<i>Planenligt restvärde vid årets slut</i>	11 568	12 435
--	--------	--------

*Pågående nyanläggningar*

*Ackumulerade anskaffningsvärden*

Vid årets början	3 918	8 544
Omklassificeras	-321	-6 962
Inköp	34 160	2 337
Försäljningar/utrangeringar	-625	0
Vid årets slut	37 133	3 918

**Not 15 Andelar i koncernföretag**

	2022	2021
Vid årets början	625	625
Vid årets slut	625	625

*Specifikation av bolagets innehav av aktier i koncernföretag*

<u>Dotterföretagets firma, reg nr och säte</u>	<u>Antal aktier</u>	<u>Procent och röstandel</u>	<u>Bokfört värde</u>
<i>Thermia Norge AS, 920 709 001, Oslo, Norge</i>	30	100	44

Årets resultat Thermia Norge AS	2 548 kNOK	1 953 kNOK
Eget kapital Thermia Norge AS	6 230 kNOK	3 682 kNOK

<i>Thermia Denmark A/S, 40874690, Vejle, Danmark</i>	30	100	581
--	----	-----	-----

Årets resultat Thermia Denmark A/S	5 040 kDKK	1 585 kDKK
Eget kapital Thermia Denmark A/S	8 899 kDKK	3 853 kDKK

**Not 16 Fordringar hos koncernföretag**

	2022	2021
Vid årets början	160 000	160 000
Tillkommande tillgångar	140 000	0
Avyttrade tillgångar	-300 000	0
Vid årets slut	0	160 000

**Not 17 Andra långfristiga värdepappersinnehav**

	2022	2021
Vid årets början	10	10
Vid årets slut	10	10

**Not 18 Förutbetalda kostnader och upplupna intäkter**

	2022	2021
Periodiserade fakturor	4 544	2 340
Bonus	8 880	10 630
Övriga poster	473	973
	13 897	13 943

**Not 19 Obeskattade reserver**

	2022	2021
Skillnad mellan bokförda avskrivningar och avskrivningar enligt plan	27 374	23 722

**Not 20 Avsättningar**

	2022	2021
<b>Uppskjuten skatteskuld</b>		
Vid årets början	902	805
Årets avsättning	413	96
Vid årets slut	1 315	902
<b>Garantfreserv</b>		
Vid årets början	33 128	31 815
Årets avsättning	11 314	1 313
Vid årets slut	44 442	33 128

**Not 21 Upplupna kostnader och förutbetalda intäkter**

	2022	2021
<b>Löner</b>	17 839	18 493
Semester och komp	20 092	19 051
Sociala kostnader	23 925	22 262
Kundbonus	3 270	1 515
Övriga poster	9 420	10 790
	74 545	72 110

**Not 22 Eventualförpliktelser**

	2022	2021
Eventualförpliktelse till förmån av koncernföretag	387 000 000 EUR	127 000 000 EUR

**Not 23 Förslag till vinstdisposition**

Till bolagsstämman förfogande står följande vinstmedel:

- Balanserade vinstmedel	203 349 526
- Årets resultat	203 245 868
	406 595 394

Styrelsen föreslår att till förfogande stående vinstmedel disponeras enligt följande:

- Utdelas till aktieägaren, 328,57 kr per aktie, totalt	230 000 000
- Balanseras i ny räkning	176 595 394
	406 595 394

Thermia AB  
Org nr 556269-6483

2023-03-30



Kai Schiefelbein  
Ordförande

2023-03-29




Magnus Glavmo  
Verkställande direktör

2023-04-06




Lars Gyllander

2023-03-29




Esmeralda Peeters  
Arbetsagarrepresentant Unionen

2023-03-29



Peter Berntsson  
Arbetsagarrepresentant, suppleant, IF Metall

Vår revisionsberättelse har lämnats 2023-04-13  
Öhrlings PricewaterhouseCoopers AB



Erik Nilsson  
Auktoriserad revisor

# Revisionsberättelse

Till bolagsstämman i Thermia AB, org.nr 556269-6483

---

## Rapport om årsredovisningen

### Uttalanden

Vi har utfört en revision av årsredovisningen för Thermia AB för år 2022.

Enligt vår uppfattning har årsredovisningen upprättats i enlighet med årsredovisningslagen och ger en i alla väsentliga avseenden rättvisande bild av Thermia ABs finansiella ställning per den 31 december 2022 och av dess finansiella resultat och kassaflöde för året enligt årsredovisningslagen. Förvaltningsberättelsen är förenlig med årsredovisningens övriga delar.

Vi tillstyrker därför att bolagsstämman fastställer resultaträkningen och balansräkningen för Thermia AB.

### Grund för uttalanden

Vi har utfört revisionen enligt International Standards on Auditing (ISA) och god revisionssed i Sverige. Vårt ansvar enligt dessa standarder beskrivs närmare i avsnittet Revisorns ansvar. Vi är oberoende i förhållande till Thermia AB enligt god revisorssed i Sverige och har i övrigt fullgjort vårt yrkesetiska ansvar enligt dessa krav.

Vi anser att de revisionsbevis vi har inhämtat är tillräckliga och ändamålsenliga som grund för våra uttalanden.

### Styrelsens och verkställande direktörens ansvar

Det är styrelsen och verkställande direktören som har ansvaret för att årsredovisningen upprättas och att den ger en rättvisande bild enligt årsredovisningslagen. Styrelsen och verkställande direktören ansvarar även för den interna kontroll som de bedömer är nödvändig för att upprätta en årsredovisning som inte innehåller några väsentliga felaktigheter, vare sig dessa beror på oegentligheter eller misstag.

Vid upprättandet av årsredovisningen ansvarar styrelsen och verkställande direktören för bedömningen av bolagets förmåga att fortsätta verksamheten. De upplyser, när så är tillämpligt, om förhållanden som kan påverka förmågan att fortsätta verksamheten och att använda antagandet om fortsatt drift. Antagandet om fortsatt drift tillämpas dock inte om styrelsen och verkställande direktören avser att likvidera bolaget, upphöra med verksamheten eller inte har något realistiskt alternativ till att göra något av detta.

### Revisorns ansvar

Våra mål är att uppnå en rimlig grad av säkerhet om huruvida årsredovisningen som helhet inte innehåller några väsentliga felaktigheter, vare sig dessa beror på oegentligheter eller misstag, och att lämna en revisionsberättelse som innehåller våra uttalanden. Rimlig säkerhet är en hög grad av säkerhet, men är ingen garanti för att en revision som utförs enligt ISA och god revisionssed i Sverige alltid kommer att upptäcka en väsentlig felaktighet om en sådan finns. Felaktigheter kan uppstå på grund av oegentligheter eller misstag och anses vara väsentliga om de enskilt eller tillsammans rimligen kan förväntas påverka de ekonomiska beslut som användare fattar med grund i årsredovisningen.

En ytterligare beskrivning av vårt ansvar för revisionen av årsredovisningen finns på Revisorsinspektionens webbplats: [www.revisorsinspektionen.se/revisornsansvar](http://www.revisorsinspektionen.se/revisornsansvar). Denna beskrivning är en del av revisionsberättelsen.

## Rapport om andra krav enligt lagar och andra författningar

### Uttalanden

Utöver vår revision av årsredovisningen har vi även utfört en revision av styrelsens och verkställande direktörens förvaltning för Thermia AB för år 2022 samt av förslaget till dispositioner beträffande bolagets vinst eller förlust.

Vi tillstyrker att bolagsstämman disponerar vinsten enligt förslaget i förvaltningsberättelsen och beviljar styrelsens ledamöter och verkställande direktören ansvarsfrihet för räkenskapsåret.

## Grund för uttalanden

Vi har utfört revisionen enligt god revisions sed i Sverige. Vårt ansvar enligt denna beskrivs närmare i avsnittet *Revisorns ansvar*. Vi är oberoende i förhållande till Thermia AB enligt god revisors sed i Sverige och har i övrigt fullgjort vårt yrkesetiska ansvar enligt dessa krav.

Vi anser att de revisionsbevis vi har inhämtat är tillräckliga och ändamålsenliga som grund för våra uttalanden.

## Styrelsens och verkställande direktörens ansvar

Det är styrelsen som har ansvaret för förslaget till dispositioner beträffande bolagets vinst eller förlust. Vid förslag till utdelning innefattar detta bland annat en bedömning av om utdelningen är försvarlig med hänsyn till de krav som bolagets verksamhetsart, omfattning och risker ställer på storleken av bolagets egna kapital, konsolideringsbehov, likviditet och ställning i övrigt.

Styrelsen ansvarar för bolagets organisation och förvaltningen av bolagets angelägenheter. Detta innefattar bland annat att fortlöpande bedöma bolagets ekonomiska situation, och att tillse att bolagets organisation är utformad så att bokföringen, medelsförvaltningen och bolagets ekonomiska angelägenheter i övrigt kontrolleras på ett betryggande sätt. Den verkställande direktören ska sköta den löpande förvaltningen enligt styrelsens riktlinjer och anvisningar och bland annat vidta de åtgärder som är nödvändiga för att bolagets bokföring ska fullgöras i överensstämmelse med lag och för att medelsförvaltningen ska skötas på ett betryggande sätt.

## Revisorns ansvar

Vårt mål beträffande revisionen av förvaltningen, och därmed vårt uttalande om ansvarsfrihet, är att inhämta revisionsbevis för att med en rimlig grad av säkerhet kunna bedöma om någon styrelseledamot eller verkställande direktören i något väsentligt avseende:

- företagit någon åtgärd eller gjort sig skyldig till någon försummelse som kan föranleda ersättningsskyldighet mot bolaget
- på något annat sätt handlat i strid med aktiebolagslagen, årsredovisningslagen eller bolagsordningen.


Vårt mål beträffande revisionen av förslaget till dispositioner av bolagets vinst eller förlust, och därmed vårt uttalande om detta, är att med rimlig grad av säkerhet bedöma om förslaget är förenligt med aktiebolagslagen.

Rimlig säkerhet är en hög grad av säkerhet, men ingen garanti för att en revision som utförs enligt god revisions sed i Sverige alltid kommer att upptäcka åtgärder eller försummelser som kan föranleda ersättningsskyldighet mot bolaget, eller att ett förslag till dispositioner av bolagets vinst eller förlust inte är förenligt med aktiebolagslagen.

En ytterligare beskrivning av vårt ansvar för revisionen av förvaltningen finns på Revisorsinspektionens webbplats: [www.revisorsinspektionen.se/revisornsansvar](http://www.revisorsinspektionen.se/revisornsansvar). Denna beskrivning är en del av revisionsberättelsen.

Karlstad den 13 april 2023

Öhrlings PricewaterhouseCoopers AB

  
Erik Nilsson  
Auktoriserad revisor