

Årsredovisning
och
Koncernredovisning
för
SÖREN THYR AKTIEBOLAG
556364-3989

Räkenskapsåret


2023

Fastställelseintyg

Undertecknad styrelseledamot i SÖREN THYR AKTIEBOLAG intygar att resultaträkningen och balansräkningen i årsredovisningen för moderbolaget samt koncernresultaträkningen och koncernbalansräkningen har fastställts på årsstämma 2024-06-28. Årsstämman beslutade att godkänna styrelsens förslag till resultatdisposition.

Jag intygar också att innehållet i årsredovisningen och revisionsberättelsen stämmer överens med originalen.

Gäyle 2024-06-28



Jörgen Thyr

Styrelsen för SÖREN THYR AKTIEBOLAG avger följande årsredovisning och koncernredovisning för räkenskapsåret 2023.

Årsredovisningen är upprättad i svenska kronor, SEK. Om inte annat särskilt anges, redovisas alla belopp i hela kronor (kr). Uppgifter inom parentes avser föregående år.

Förvaltningsberättelse

Information om verksamheten

Bolaget bedriver åkerirörelse, entreprenadarbete samt fastighetsförvaltning. Företaget har sitt säte i Gävle.

Väsentliga händelser under räkenskapsåret

Under året har moderbolaget avyttrat samtliga andelar i Baxarna i Norrland AB.

I koncernen har det helägda dotterbolaget Sören Thyr Harbour Department AB fusionerat sina helägda dotterbolag Persson & Thyr AB och Kelfab AB. Sören Thyr Harbour Department AB äger därmed Lindströms Åkeri genom direkt ägande.

Förväntad framtida utveckling samt väsentliga risker och osäkerhetsfaktorer

Det osäkra läget i omvärlden hänfört till generella globala ekonomiska effekter och påverkan av konflikter kan komma att påverka bolaget negativt. En förbättrad ränteutsikt har dock gett indikation på ett något förbättrat ekonomiskt läge jämfört med tidigare år. Koncernen följer löpande detta och vidtar åtgärder vid behov, men eftersom det i dagsläget inte går att fastställa dess framtida effekt kan bolaget och koncernen inte göra ytterligare bedömningar gällande detta. Det föreligger dock inga förväntade väsentliga förändringar i koncernens eller moderbolagets verksamhet och inga övriga väsentliga risker och osäkerhetsfaktorer har identifierats.

Ägarförhållanden

Bolaget heläger dotterbolagen Sören Thyr Upplandsleden AB, Sören Thyr Fastigheter AB, Sören Thyr Harbour Department AB som i sin tur äger 100% av Lindströms Åkeri AB. Bolaget äger även Gävle Varv Holding AB som i sin tur äger 99% av Industrifastigheten Gävle Varv KB. Under räkenskapsåret har Persson & Thyr AB samt Kelfab AB tagits upp i Sören Thyr Harbour Department AB genom fusion.

Koncerninterna mellanhvanden

Moderbolaget har utfört förvaltning åt dotterbolag, 17 269,5 tkr (14 505 tkr) och hyr inventarier och köpt tjänster av dotterbolag för 2 607 tkr (4 300tkr).

th

Flerårsöversikt (Tkr)

Koncernen	2023	2022	2021	2020	2019
Nettoomsättning	197 942	183 045	176 617	155 972	175 583
Resultat efter finansiella poster	12 257	10 381	27 548	19 541	654
Antal anställda	114	121	118	120	128
Balansomslutning	246 380	250 873	231 758	196 152	209 208
Soliditet (%)	29,9	26,5	26,4	25,5	23,0
Moderbolaget	2023	2022	2021	2020	2019
Nettoomsättning	171 344	162 115	151 978	130 745	146 943
Resultat efter finansiella poster	8 511	16 879	25 677	29 627	120
Antal anställda	95	94	91	84	94
Balansomslutning	205 269	202 429	186 180	170 185	174 388

Förändring av eget kapital

Koncernen	Aktie- kapital	Annat eget kapital inkl. årets resultat	Totalt		
Belopp vid årets ingång	1 000 000	65 594 710	66 594 710		
Utdelning		-3 000 000	-3 000 000		
Årets resultat		10 041 975	10 041 975		
Belopp vid årets utgång	1 000 000	72 636 685	73 636 685		
Moderbolaget	Aktie- kapital	Reserv- fond	Balanserat resultat	Årets resultat	Totalt
Belopp vid årets ingång	1 000 000	200 000	37 571 734	16 802 802	55 574 536
Disposition enligt beslut av årsstämman:			16 802 802	-16 802 802	0
Utdelning			-3 000 000		-3 000 000
Årets resultat				2 870 204	2 870 204
Belopp vid årets utgång	1 000 000	200 000	51 374 536	2 870 204	55 444 740

W

Förslag till vinstdisposition

Styrelsen föreslår att till förfogande stående vinstmedel (kronor):

balanserad vinst	51 374 537
årets vinst	2 870 204
	54 244 741
disponeras så att	
till aktieägare utdelas	2 000 000
i ny räkning överföres	52 244 741
	54 244 741

Styrelsen föreslås bemyndigas att besluta om tidpunkt då utdelningen skall betalas.

Styrelsen anser att förslaget är förenligt med försiktighetsregeln i 17 kap. 3 § aktiebolagslagen enligt följande redogörelse: Styrelsens uppfattning är att vinstutdelningen är försvarlig med hänsyn till de krav verksamhetens art, omfattning och risk ställer på storleken på det egna kapitalet, bolagets konsolideringsbehov, likviditet och ställning i övrigt.

Koncernens och moderbolagets resultat och ställning i övrigt framgår av efterföljande resultat- och balansräkningar samt kassaflödesanalyser med noter.

W

Koncernens Resultaträkning

	Not	2023-01-01 -2023-12-31	2022-01-01 -2022-12-31
Nettoomsättning	2	197 941 834	183 045 430
Övriga rörelseintäkter		5 612 029	4 167 153
		203 553 863	187 212 583
Rörelsens kostnader			
Råvaror och förnödenheter		-63 585 792	-65 677 805
Övriga externa kostnader	3	-27 513 545	-27 801 189
Personalkostnader	4	-73 401 110	-70 962 323
Avskrivningar och nedskrivningar av materiella och immateriella anläggningstillgångar		-23 595 467	-21 034 632
Övriga rörelsekostnader		-21 000	-80 137
Resultat från andelar i intressebolag	6	0	-125 000
		-188 116 914	-185 681 086
Rörelseresultat		15 436 949	1 531 497
Resultat från finansiella poster			
Resultat från andelar i koncernföretag	5	-248 590	0
Resultat från andelar i intresseföretag och gemensamt styrda företag	6	2 666 111	11 521 138
Övriga ränteintäkter och liknande resultatposter	7	707 463	307 717
Räntekostnader och liknande resultatposter	8	-6 305 078	-2 979 460
		-3 180 094	8 849 395
Resultat efter finansiella poster		12 256 855	10 380 892
Resultat före skatt		12 256 855	10 380 892
Skatt på årets resultat	9	-2 214 880	-56 380
Årets resultat		10 041 975	10 324 512
Hänförligt till moderföretagets aktieägare		10 041 975	10 324 512

fW

Koncernens Balansräkning

Not 2023-12-31 2022-12-31

TILLGÅNGAR

Anläggningstillgångar

Materiella anläggningstillgångar

Byggnader och mark	10	74 153 304	48 861 686
Inventarier, verktyg och installationer	11	101 057 391	101 304 848
Pågående nyanläggningar och förskott avseende materiella anläggningstillgångar	12	0	18 487 296
		175 210 695	168 653 830

Finansiella anläggningstillgångar

Andelar i intresseföretag och gemensamt styrda företag	13, 14	5 731 329	5 592 468
Fordringar hos intresseföretag och gemensamt styrda företag	15	10 823 383	10 858 211
		16 554 712	16 450 679
Summa anläggningstillgångar		191 765 407	185 104 509

Omsättningstillgångar

Kortfristiga fordringar

Kundfordringar		31 548 667	27 844 387
Fordringar hos intresseföretag och gemensamt styrda företag		2 774 116	2 592 632
Aktuella skattefordringar		181 098	2 343 458
Övriga fordringar		611 925	946 040
Förutbetalda kostnader och upplupna intäkter	16	7 526 430	12 475 097
		42 642 236	46 201 614

Kassa och bank

Summa omsättningstillgångar		11 972 124	19 566 856
		54 614 360	65 768 470

SUMMA TILLGÅNGAR

246 379 767 250 872 979 *W*

Koncernens Balansräkning

Not 2023-12-31 2022-12-31

EGET KAPITAL OCH SKULDER

Eget kapital	17		
Eget kapital hänförligt till moderföretagets aktieägare			
Aktiekapital		1 000 000	1 000 000
Annat eget kapital inklusive årets resultat		72 636 685	65 594 710
Eget kapital hänförligt till moderföretagets aktieägare		73 636 685	66 594 710
Summa eget kapital		73 636 685	66 594 710

Avsättningar			
Avsättningar för uppskjuten skatt	18	5 617 876	3 830 574
		5 617 876	3 830 574

Långfristiga skulder	19, 20		
Skulder till kreditinstitut		79 500 391	84 758 048
Övriga skulder		0	1 812 433
		79 500 391	86 570 481

Kortfristiga skulder	20		
Skulder till kreditinstitut		21 289 856	26 489 157
Förskott från kunder		0	225 000
Leverantörsskulder		10 762 093	9 486 756
Skulder till intresseföretag och gemensamt styrda företag		7 495 967	7 445 967
Aktuella skatteskulder		284 770	59 778
Övriga skulder		29 643 485	28 765 188
Upplupna kostnader och förutbetalda intäkter	22	18 148 644	21 405 368
		87 624 815	93 877 214

SUMMA EGET KAPITAL OCH SKULDER 246 379 767 250 872 979 *w*

Koncernens

Kassaflödesanalys

Not

2023-01-01
-2023-12-31

2022-01-01
-2022-12-31

Den löpande verksamheten

Resultat före finansiella poster		15 436 949	1 531 497
Justeringar för poster som inte ingår i kassaflödet m.m	23	23 189 882	18 225 068
Erhållen ränta		707 463	307 717
Erhållna utdelningar		3 107 250	11 509 700
Erlagd ränta		-6 305 078	-2 979 460
Betald skatt		1 936 086	-229 318

Kassaflöde från den löpande verksamheten före förändringar av rörelsekapital

38 072 552 **28 365 204**

Kassaflöde från förändringar i rörelsekapital

Ökning/minskning rörelsefordringar		76 981	7 549 729
Ökning/minskning rörelseskulder		-1 115 899	29 837
Kassaflöde från den löpande verksamheten		37 033 634	35 944 770

Investeringsverksamheten

Förvärv/försäljning materiella anläggningstillgångar		-29 746 747	-30 859 023
Investeringar i intressebolag		-80 000	92 100
Sålda dotterbolag		432 944	0
Förvärvade dotterbolag		0	-3 437 380
Ökning/minskning övriga finansiella anläggningstillgångar		34 828	-4 558 211
Kassaflöde från investeringsverksamheten		-29 358 975	-38 762 514

Finansieringsverksamheten

Ökning/minskning långfristiga skulder		-1 935 898	4 729 780
Utbetald utdelning		-3 000 000	-5 000 000
Ökning/minskning korta finansiella skulder		-10 333 493	2 197 530
Kassaflöde från finansieringsverksamheten		-15 269 391	1 927 310

Årets kassaflöde

-7 594 732 **-890 434**

Likvida medel vid årets början

Likvida medel vid årets början 19 566 856 20 457 290

Likvida medel vid årets slut

11 972 124 **19 566 856** ^w

**Moderbolagets
Resultaträkning**

	Not	2023-01-01 -2023-12-31	2022-01-01 -2022-12-31
Rörelsens intäkter			
Nettoomsättning	2, 24	171 343 720	162 114 655
Övriga rörelseintäkter		2 366 167	3 900 434
		173 709 887	166 015 089
Rörelsens kostnader	24		
Råvaror och förnödenheter		-65 935 994	-69 327 667
Övriga externa kostnader	3	-16 500 379	-17 313 019
Personalkostnader	4	-62 463 401	-58 690 248
Avskrivningar av materiella anläggningstillgångar		-20 318 825	-18 775 997
Övriga rörelsekostnader		-21 000	-80 137
		-165 239 599	-164 187 068
Rörelseresultat		8 470 288	1 828 021
Resultat från finansiella poster			
Resultat från andelar i koncernföretag	5	500 000	5 000 000
Resultat från andelar i intresseföretag	6	2 666 111	11 521 138
Ränteintäkter och liknande resultatposter	7	467 645	187 153
Räntekostnader och liknande resultatposter	8	-3 592 647	-1 657 264
		41 109	15 051 027
Resultat efter finansiella poster		8 511 397	16 879 048
Bokslutsdispositioner	25	-5 500 000	0
Resultat före skatt		3 011 397	16 879 048
Skatt på årets resultat	9	-141 193	-76 246
Årets resultat		2 870 204	16 802 802 ✓

Moderbolagets Balansräkning

Not 2023-12-31 2022-12-31

TILLGÅNGAR

Anläggningstillgångar

Materiella anläggningstillgångar

Byggnader, markanläggningar och mark	10	28 448 626	8 957 962
Inventarier, verktyg och installationer	11	97 686 900	96 981 716
Pågående nyanläggningar och förskott avseende materiella anläggningstillgångar	12	0	18 487 296
		126 135 526	124 426 974

Finansiella anläggningstillgångar

Andelar i koncernföretag	26, 27	5 233 000	5 358 000
Andelar i intresseföretag	13, 14	5 437 579	5 298 718
Fordringar hos intresseföretag	15	10 823 383	10 858 211
		21 493 962	21 514 929
Summa anläggningstillgångar		147 629 488	145 941 903

Omsättningstillgångar

Kortfristiga fordringar

Kundfordringar		23 782 047	23 953 202
Fordringar hos koncernföretag		6 031 954	7 319 511
Aktuella skattefordringar		135 860	2 162 880
Övriga kortfristiga fordringar		113 036	148 179
Förutbetalda kostnader och upplupna intäkter	16	20 707 429	18 017 541
		50 770 326	51 601 313

Kassa och bank

Summa omsättningstillgångar		6 869 673	4 886 469
		57 639 999	56 487 782

SUMMA TILLGÅNGAR

205 269 487 202 429 685 *rw*

**Moderbolagets
Balansräkning**

Not 2023-12-31 2022-12-31

EGET KAPITAL OCH SKULDER

Eget kapital

17, 28

Bundet eget kapital

Aktiekapital

1 000 000

1 000 000

Reservfond

200 000

200 000

1 200 000

1 200 000

Fritt eget kapital

Balanserad vinst

51 374 537

37 571 734

Årets resultat

2 870 204

16 802 802

54 244 741

54 374 536

Summa eget kapital

55 444 741

55 574 536

Obeskattade reserver

29

20 000 000

14 500 000

Avsättningar

Uppskjutna skatter

18

191 553

103 147

Summa avsättningar

191 553

103 147

Långfristiga skulder

19, 20

Övriga skulder till kreditinstitut

39 779 090

43 736 684

Summa långfristiga skulder

39 779 090

43 736 684

Kortfristiga skulder

20

Skulder till kreditinstitut

18 483 044

23 617 236

Leverantörsskulder

8 573 515

8 095 706

Skulder till koncernföretag

11 594 830

6 135 919

Skulder till intresseföretag

7 495 967

7 731 467

Övriga kortfristiga skulder

27 406 929

26 307 978

Upplupna kostnader och förutbetalda intäkter

22

16 299 818

16 627 012

Summa kortfristiga skulder

89 854 103

88 515 318

SUMMA EGET KAPITAL OCH SKULDER

205 269 487

202 429 685 w

**Moderbolagets
Kassaflödesanalys**

	Not	2023-01-01 -2023-12-31	2022-01-01 -2022-12-31
Den löpande verksamheten			
Resultat före finansiella poster		8 470 288	1 828 021
Justeringar för poster som inte ingår i kassaflödet	23	19 913 240	15 841 434
Betald skatt		2 065 978	0
Erhållen ränta		467 645	187 153
Erhållna utdelningar		3 107 250	16 509 700
Erlagd ränta		-3 592 647	-1 657 264
Kassaflöde från den löpande verksamheten före förändring av rörelsekapital		30 431 754	32 709 044
Kassaflöde från förändring av rörelsekapitalet			
Förändring av kundfordringar		171 155	7 861 242
Förändring av rörelsefordringar		-1 367 188	-912 785
Förändring av leverantörsskulder		477 809	-1 267 623
Förändring av rörelseskulder		5 903 424	1 114 478
Kassaflöde från den löpande verksamheten		35 616 954	39 504 356
Investeringsverksamheten			
Förvärv/försäljning av materiella anläggningstillgångar		-21 621 792	-30 859 023
Sålda dotterbolag		125 000	0
Investeringar i intressebolag		-80 000	92 100
Investering och amortering av övriga finansiella anläggningstillgångar		34 828	-4 758 211
Kassaflöde från investeringsverksamheten		-21 541 964	-35 525 134
Finansieringsverksamheten			
Ökning/minskning långfristiga skulder		1 176 598	2 897 274
Ökning/minskning kortfristiga finansiella skulder		-10 268 385	1 718 025
Utbetald utdelning		-3 000 000	-5 000 000
Kassaflöde från finansieringsverksamheten		-12 091 787	-384 701
Årets kassaflöde		1 983 203	3 594 521
Likvida medel vid årets början			
Likvida medel vid årets början		4 886 469	1 291 948
Likvida medel vid årets slut		6 869 672	4 886 469 <i>W</i>

Noter

Not 1 Redovisnings- och värderingsprinciper

Allmänna upplysningar

Årsredovisningen och koncernredovisningen är upprättad i enlighet med årsredovisningslagen och BFNAR 2012:1 Årsredovisning och koncernredovisning (K3).

Redovisningsprinciperna är oförändrade jämfört med föregående år.

Intäktsredovisning

Varor

Försäljning av varor redovisas när väsentliga risker och fördelar övergår från säljare till köpare i enlighet med försäljningsvillkoren. Försäljningen redovisas efter avdrag för moms och rabatter.

Tjänsteuppdrag

För tjänsteuppdrag till fast pris redovisas de inkomster och utgifter som är hänförliga till ett utfört tjänsteuppdrag som intäkt respektive kostnad i förhållande till uppdragets färdigställandegrad på balansdagen (successiv vinstavräkning). Ett uppdrags färdigställandegrad bestäms genom att nedlagda utgifter på balansdagen jämförs med beräknade totala utgifter. I de fall utfallet av ett uppdrag inte kan beräknas på ett tillförlitligt sätt, redovisas intäkter endast i den utsträckning som motsvaras av de uppkomna uppdragsutgifter som sannolikt kommer att ersättas av beställaren. En befarad förlust på ett uppdrag redovisas omgående som kostnad.

För tjänsteuppdrag på löpande räkning redovisas inkomsten som är hänförlig till ett utfört tjänsteuppdrag som intäkt i takt med att arbete utförs och material levereras eller förbrukas.

Koncernredovisning

Sören Thyr AB upprättar koncernredovisning. Uppgifter om koncernföretag finns i not 27. Dotterföretagen inkluderas i koncernredovisningen från och med den dag då det bestämmande inflytandet överförs till koncernen. De exkluderas ur koncernredovisningen från och med den dag då det bestämmande inflytandet upphör.


Koncernens bokslut är upprättat enligt förvärvsmetoden. Förvärvstidpunkten är den tidpunkt då det bestämmande inflytandet erhålls. Identifierbara tillgångar och skulder värderas inledningsvis till verkliga värden vid förvärvstidpunkten. Minoritetens andel av de förvärvade nettotillgångarna värderas till verkligt värde. Goodwill utgörs av mellanskillnaden mellan de förvärvade identifierbara nettotillgångarna vid förvärvstillfället och anskaffningsvärdet inklusive värdet av minoritetsintresset och värderas initialt till anskaffningsvärdet.

Mellanhavanden mellan koncernföretag elimineras i sin helhet.

Dotterföretag i andra länder upprättar sin årsredovisning i utländsk valuta. Omräkning av posterna i dessa företags balans- och resultaträkningar görs till balansdagskurs respektive avistakurs för den dag respektive affärshändelse ägde rum. De omräkningsdifferenser som uppkommer redovisas i koncernens egna kapital.

Anläggningstillgångar

Materiella anläggningstillgångar

Materiella anläggningstillgångar redovisas till anskaffningsvärde minskat med avskrivningar. I anskaffningsvärdet ingår utgifter som direkt kan hänföras till förvärvet av tillgången. När en komponent i en anläggningstillgång byts ut, utrangeras eventuell kvarvarande del av den gamla komponenten och den nya komponentens anskaffningsvärde aktiveras. 

Tillkommande utgifter som avser tillgångar som inte delas upp i komponenter läggs till anskaffningsvärdet om de beräknas ge företaget framtida ekonomiska fördelar, till den del tillgångens prestanda ökar i förhållande till tillgångens värde vid anskaffningstidpunkten. Utgifter för löpande reparation och underhåll redovisas som kostnader.

I samband med fastighetsförvärv bedöms om fastigheten väntas ge upphov till framtida kostnader för rivning och återställande av platsen. I sådana fall görs en avsättning och anskaffningsvärdet ökas med samma belopp.

Realisationsvinst respektive realisationsförlust vid avyttring av en anläggningstillgång redovisas som Övrig rörelseintäkt respektive Övrig rörelsekostnad.

Materiella anläggningstillgångar skrivs av systematiskt över tillgångens bedömda nyttjandeperiod. När tillgångarnas avskrivningsbara belopp fastställs, beaktas i förekommande fall tillgångens restvärde. Bolagets mark har obegränsad nyttjandeperiod och skrivs inte av. Linjär avskrivningsmetod används för övriga typer av materiella tillgångar.

Följande avskrivningstider tillämpas:

Förvaltningsfastigheter

Stommar 40-80 år

Byggnad ute (fasader, yttertak mm) 20-40 år

Byggnad inne (väggar, tak, golv mm) 10-20 år

Installationer 20 år

Övrigt 10 år

Inga låneutgifter aktiveras.

Förvaltningsfastigheter

Förvaltningsfastigheter innehas i syfte att generera hyresintäkter och/eller värdestegring. I begreppet förvaltningsfastigheter ingår byggnader, mark och markanläggningar.

Förvaltningsfastigheter redovisas i balansräkningen till belopp som motsvarar utgifterna för fastighetens förvärv eller tillverkning (anskaffningsvärdet) med hänsyn taget till av-, ned- och uppskrivningar efter anskaffningen.

Inkomstskatter

Aktuella skatter värderas utifrån de skattesatser och skatteregler som gäller på balansdagen. Uppskjutna skatter värderas utifrån de skattesatser och skatteregler som är beslutade före balansdagen.

Uppskjuten skatteskuld avseende temporära skillnader som hänför sig till investeringar i dotterföretag redovisas inte i koncernredovisningen då moderföretaget i samtliga fall kan styra tidpunkten för återföring av de temporära skillnaderna och det inte bedöms sannolikt att en återföring sker inom överskådlig framtid.

Uppskjuten skattefordran avseende underskottsavdrag eller andra framtida skattemässiga avdrag redovisas i den utsträckning det är sannolikt att avdraget kan avräknas mot överskott vid framtida beskattning.

Fordringar och skulder netto redovisas endast när det finns en legal rätt till kvittning.

Aktuell skatt, liksom förändring i uppskjuten skatt, redovisas i resultaträkningen om inte skatten är hänförlig till en händelse eller transaktion som redovisas direkt i eget kapital. Skatteeffekter av poster som redovisas direkt mot eget kapital, redovisas mot eget kapital.

Kassaflödesanalys

Kassaflödesanalysen upprättas enligt indirekt metod. Det redovisade kassaflödet omfattar endast transaktioner som medfört in- eller utbetalningar.

Som likvida medel klassificerar företaget, förutom kassamedel, disponibla tillgodohavanden hos banker och andra kreditinstitut samt kortfristiga likvida placeringar som är noterade på en marknadsplats och har en kortare löptid än tre månader från anskaffningstidpunkten. Förändringar i spärrade medel redovisas i investeringsverksamheten.

Nyckeltalsdefinitioner

Nettoomsättning

Rörelsens huvudintäkter, fakturerade kostnader, sidointäkter samt intäktskorrigeringar.

Resultat efter finansiella poster

Resultat efter finansiella intäkter och kostnader men före bokslutsdispositioner och skatter.

Antal anställda

Medelantal anställda under räkenskapsåret.

Balansomslutning

Företagets samlade tillgångar.

Soliditet

Eget kapital och obeskattade reserver (med avdrag för uppskjuten skatt) i förhållande till balansomslutning.

Not 2 Nettoomsättningens fördelning Koncernen

	2023	2022
Tjänster	185 179 444	171 240 249
Hyror	11 678 157	10 745 473
Övrigt	1 084 233	1 059 708
	197 941 834	183 045 430

	2023	2022
Tjänster	151 717 358	145 003 023
Hyror	1 721 454	1 572 725
Övrigt	17 904 907	15 538 908
	171 343 719	162 114 656

2024071602146

**Not 3 Arvode till revisorer
Koncernen**

	2023	2022
Next Revision i Gävle AB		
Revisionsuppdrag	135 425	126 000
	135 425	126 000
Övrig revision		
Revisionsuppdrag	16 200	0
	16 200	0

Moderbolaget

	2023	2022
Next Revision i Gävle AB		
Revisionsuppdrag	81 525	67 000
	81 525	67 000

**Not 4 Anställda och personalkostnader
Koncernen**

	2023	2022
Medelantalet anställda		
Kvinnor	16	13
Män	98	108
	114	121
Löner och andra ersättningar		
Styrelse och verkställande direktör	953 000	1 050 000
Övriga anställda	50 336 585	49 733 433
	51 289 585	50 783 433
Sociala kostnader		
Pensionskostnader för styrelse och verkställande direktör	181 000	324 000
Pensionskostnader för övriga anställda	2 784 266	2 013 000
Övriga sociala avgifter enligt lag och avtal	16 868 300	16 313 995
	19 833 566	18 650 995
Totala löner, ersättningar, sociala kostnader och pensionskostnader	71 123 151	69 434 428
Könsfördelning bland ledande befattningshavare		
Andel män i styrelsen	100 %	100 %
Andel kvinnor bland övriga ledande befattningshavare	33 %	33 %
Andel män bland övriga ledande befattningshavare	67 %	67 % ✓

2024071602147

Moderbolaget

	2023	2022
Medelantalet anställda		
Kvinnor	16	13
Män	79	81
	95	94
Löner och andra ersättningar		
Styrelse och verkställande direktör	953 000	600 000
Övriga anställda	42 450 000	42 005 000
	43 403 000	42 605 000
Sociala kostnader		
Pensionskostnader för styrelse och verkställande direktör	181 000	181 000
Pensionskostnader för övriga anställda	2 282 000	2 156 000
Övriga sociala avgifter enligt lag och avtal	14 136 000	13 333 000
	16 599 000	15 670 000
Totala löner, ersättningar, sociala kostnader och pensionskostnader	60 002 000	58 275 000
Könsfördelning bland ledande befattningshavare		
Andel män i styrelsen	100 %	100 %
Andel kvinnor bland övriga ledande befattningshavare	33 %	33 %
Andel män bland övriga ledande befattningshavare	67 %	67 %

**Not 5 Resultat från andelar i koncernföretag
Koncernen**

	2023	2022
Erhållna utdelningar	500 000	0
Resultat vid avyttringar	-748 590	
	-248 590	0

Moderbolaget

	2023	2022
Erhållna utdelningar	500 000	5 000 000
	500 000	5 000 000 ✓✓

2024071602148

**Not 6 Resultat från andelar i intresseföretag och gemensamt styrda företag
Koncernen**

	2023	2022
Erhållna utdelningar	2 607 250	11 509 700
Resultat vid avyttringar		-125 000
Resultatandel	58 861	11 438
	2 666 111	11 396 138

Moderbolaget

	2023	2022
Erhållna utdelningar	2 607 250	11 509 700
Resultatandel	58 861	11 438
	2 666 111	11 521 138

**Not 7 Övriga ränteintäkter och liknande resultatposter
Koncernen**

	2023	2022
Övriga ränteintäkter	707 463	307 717
	707 463	307 717

Moderbolaget

	2023	2022
Övriga ränteintäkter	467 645	187 153
	467 645	187 153

**Not 8 Räntekostnader och liknande resultatposter
Koncernen**

	2023	2022
Övriga räntekostnader	-6 305 078	-2 979 460
	-6 305 078	-2 979 460

Moderbolaget

	2023	2022
Övriga räntekostnader	-3 592 647	-1 657 264
	-3 592 647	-1 657 264 ✓

**Not 9 Aktuell och uppskjuten skatt
Koncernen**

	2023	2022
Skatt på årets resultat		
Aktuell skatt	-427 578	-99 411
Uppskjuten skatt	-1 787 302	43 031
Totalt redovisad skatt	-2 214 880	-56 380

Avstämning av effektiv skatt

	2023		2022	
	Procent	Belopp	Procent	Belopp
Redovisat resultat före skatt		12 256 855		10 380 892
Skatt enligt gällande skattesats	20,60	-2 524 912	20,60	-2 138 464
Ej avdragsgilla kostnader		-99 901		-491 501
Ej skattepliktiga intäkter		643 240		2 503 252
Justering avseende skatter för föregående år		972 656		
Skatteeffekt av poster som inte ingår i resultatet		-153 608		5 789
Skattemässig justering avskrivning fastigheter		0		-84 328
Utnyttjande av tidigare ej aktiverade underskottsavdrag		1 424		159 636
Ej aktiverat underskottsavdrag		-963 169		-34 712
Temporära skillnader hänfört till fastighet		-573 619		
Övrigt		483 009		23 948
Redovisad effektiv skatt	18,07	-2 214 880	0,54	-56 380 ✓

Moderbolaget

	2023	2022
Skatt på årets resultat		
Aktuell skatt	-52 787	
Uppskjuten skatt	-88 406	-76 246
Totalt redovisad skatt	-141 193	-76 246

Avstämning av effektiv skatt

	2023		2022	
	Procent	Belopp	Procent	Belopp
Redovisat resultat före skatt		3 011 397		16 879 048
Skatt enligt gällande skattesats	20,60	-620 348	20,60	-3 477 084
Ej avdragsgilla kostnader		-97 124		-72 072
Ej skattepliktiga intäkter		646 791		3 401 439
Justering avseende skatter för föregående år		856 656		
Skattemässig justering avskrivning fastigheter		0		-76 246
Skatteeffekt av ej aktiverat underskottsavdrag		-927 168		147 717
Redovisad effektiv skatt	4,69	-141 193	0,45	-76 246

**Not 10 Byggnader och mark
Koncernen**

	2023-12-31	2022-12-31
Ingående anskaffningsvärden	98 601 723	91 439 459
Inköp	8 266 346	0
Försäljningar/utrangeringar	-141 391	0
Omklassificeringar	20 080 068	
Genom förvärv av dotterbolag	0	7 162 264
Utgående ackumulerade anskaffningsvärden	126 806 746	98 601 723
Ingående avskrivningar	-49 740 037	-44 541 192
Årets avskrivningar	-2 913 405	-2 696 315
Genom förvärv av dotterbolag	0	-2 502 530
Utgående ackumulerade avskrivningar	-52 653 442	-49 740 037
Utgående redovisat värde	74 153 304	48 861 686

Moderbolaget

	2023-12-31	2022-12-31
Ingående anskaffningsvärden	21 047 983	21 047 983
Omklassificeringar	20 080 068	
Utgående ackumulerade anskaffningsvärden	41 128 051	21 047 983
Ingående avskrivningar	-12 090 021	-11 817 849
Årets avskrivningar	-589 404	-272 172
Utgående ackumulerade avskrivningar	-12 679 425	-12 090 021
Utgående redovisat värde	28 448 626	8 957 962

För upplysningsändamål har bolaget anlitat en extern värderingsman för att bedöma fastighetens verkliga värde. Det verkliga värdet utgörs av ett marknadsvärde baserat på priser på en aktiv marknad, justerade, om så krävs, för eventuella avvikelser avseende den aktuella tillgångens typ, läge och skick.

Koncernen förvaltningsfastigheter värderades i december 2012 till 127 950 tkr, av en oberoende värderingsman. Värderingen beaktade dels nuvärde av uppskattade framtida kassaflöden, dels nyligen genomförda transaktioner mellan oberoende parter på en marknad med väsentligen samma förutsättningar. Vi slutförande av årets bokslut har företagsledningen gjort en bedömning av det verkliga värdet. Ledningen avser att de parametrar som användes i den externa värderingen inte har förändrats på något väsentligt sätt och att fastighetens verkliga värde därför kan anses oförändrat.

Not 11 Inventarier, verktyg och installationer

Koncernen

	2023-12-31	2022-12-31
Ingående anskaffningsvärden	310 204 038	286 960 760
Inköp	22 070 474	29 947 046
Försäljningar/utrangeringar	-13 392 812	-21 128 496
Genom förvärv av dotterbolag	0	14 424 728
Utgående ackumulerade anskaffningsvärden	318 881 700	310 204 038
Ingående avskrivningar	-208 899 190	-198 578 897
Försäljningar/utrangeringar	11 756 943	18 963 059
Årets avskrivningar	-20 682 062	-18 865 751
Genom förvärv av dotterbolag	0	-10 417 601
Utgående ackumulerade avskrivningar	-217 824 309	-208 899 190
Utgående redovisat värde	101 057 391	101 304 848 ✓

Moderbolaget

	2023-12-31	2022-12-31
Ingående anskaffningsvärden	291 687 318	276 402 191
Inköp	22 070 474	29 947 046
Försäljningar/utrangeringar	-12 842 812	-14 661 919
Utgående ackumulerade anskaffningsvärden	300 914 980	291 687 318
Ingående avskrivningar	-194 705 602	-188 698 259
Försäljningar/utrangeringar	11 206 943	12 496 482
Årets avskrivningar	-19 729 421	-18 503 825
Utgående ackumulerade avskrivningar	-203 228 080	-194 705 602
Utgående redovisat värde	97 686 900	96 981 716

**Not 12 Pågående nyanläggningar och förskott avseende materiella anläggningstillgångar
Koncernen**

	2023-12-31	2022-12-31
Ingående anskaffningsvärden	18 487 296	12 475 319
Inköp	1 592 772	6 011 977
Omklassificeringar	-20 080 068	0
Utgående ackumulerade anskaffningsvärden	0	18 487 296
Utgående redovisat värde	0	18 487 296

Moderbolaget

	2023-12-31	2022-12-31
Ingående anskaffningsvärden	18 487 296	12 475 319
Inköp	1 592 772	6 011 977
Omklassificeringar	-20 080 068	0
Utgående ackumulerade anskaffningsvärden	0	18 487 296
Utgående redovisat värde	0	18 487 296

**Not 13 Andelar i intresseföretag och gemensamt styrda företag
Koncernen**

	2023-12-31	2022-12-31
Ingående anskaffningsvärden	5 592 468	5 798 130
Inköp	80 000	316 700
Omklassificeringar	0	-125 000
Förändring kapitalandel i intressebolag	58 861	11 438
Återbetalda aktieägartillskott	0	-408 800
Utgående ackumulerade anskaffningsvärden	5 731 329	5 592 468
Utgående redovisat värde	5 731 329	5 592 468 ✓

Moderbolaget

	2023-12-31	2022-12-31
Ingående anskaffningsvärden	5 298 718	5 379 380
Inköp	80 000	316 700
Förändring kapitalandel HB	58 861	11 438
Återbetalade aktieägartillskott	0	-408 800
Utgående ackumulerade anskaffningsvärden	5 437 579	5 298 718
Utgående redovisat värde	5 437 579	5 298 718

**Not 14 Specifikation andelar i intresseföretag och gemensamt styrda företag
Koncernen**

Namn	Kapital- andel	Rösträtts- andel	Antal andelar	Bokfört värde
Grus & Byggåtervinning i Gävle AB	50	50	76	135 850
StoLit Fastigheter AB	50	50	5 400	150 000
Sören Thyr HB	50	50	1	2 260 649
MaserFrakt AB	2,1	2,1	310	1 872 430
MaserFrakt Förvaltning AB	2,1	2,1	310	33 000
PT Fastigheter AB	50	50	500	50 000
NäringsTornet AB	33	33	660	286 000
Ersbo Bygg och Kakel AB	24,5	24,5	245	149 200
Ersbo Industrihus AB	20	20	100	110 000
Hamnmagasin i Gävle AB	50	50	2 500	250 000
Ersbo Mark AB	50	50	125	137 500
TJA Fastigheter AB	25	25	25 000	187 500
Nybo 5:8 AB	25	25	250	12 500
Ersbo Södra Fastighet i Gävle AB	33,4	33,4	167	96 700
				5 731 329

	Org.nr	Säte
Grus & Byggåtervinning i Gävle AB	556516-7946	Gävle
StoLit Fastigheter AB	556406-3377	Gävle
Sören Thyr HB	916467-6083	Gävle
MaserFrakt AB	556481-2138	Borlänge
MaserFrakt Förvaltning AB	556478-9310	Borlänge
PT Fastigheter AB	556740-9536	Gävle
NäringsTornet AB	556986-0173	Gävle
Ersbo Bygg och Kakel AB	559075-0476	Gävle
Ersbo Industrihus AB	559009-7688	Gävle
Hamnmagasin i Gävle AB	559082-5237	Gävle
Ersbo Mark AB	559312-1337	Gävle
TJA Fastigheter AB	559288-0545	Gävle
Nybo 5:8 AB	559312-9819	Gävle
Ersbo Södra Fastighet i Gävle AB	559014-0876	Gävle

2024071602154

Moderbolaget

Namn	Kapital- andel	Rösträtts- andel	Antal andelar	Bokfört värde
Grus & Byggåtervinning i Gävle AB	50	50	76	135 850
StoLit Fastigheter AB	50	50	5 400	150 000
Sören Thyr HB	50	50	1	2 260 649
MaserFrakt AB	2,1	2,1	310	1 828 680
MaserFrakt Förvaltning AB	2,1	2,1	310	33 000
PT Fastigheter AB	50	50	500	50 000
NäringsTornet AB	33	33	660	286 000
Ersbo Bygg och Kakel AB	24,5	24,5	245	149 200
Ersbo Industrihus AB	20	20	100	110 000
Ersbo Mark AB	50	50	125	137 500
TJA Fastigheter AB	50	50	25 000	187 500
Nybo 5:8 AB	50	50	250	12 500
Ersbo Södra Fastighet i Gävle AB	33,4	33,4	167	96 700
				5 437 579

	Org.nr	Säte
Grus & Byggåtervinning i Gävle AB	556516-7946	Gävle
StoLit Fastigheter AB	556406-3377	Gävle
Sören Thyr HB	916467-6083	Gävle
MaserFrakt AB	556481-2138	Borlänge
MaserFrakt Förvaltning AB	556478-9310	Borlänge
PT Fastigheter AB	556740-9536	Gävle
NäringsTornet AB	556986-0173	Gävle
Ersbo Bygg och Kakel AB	559075-0476	Gävle
Ersbo Industrihus AB	559009-7688	Gävle
Ersbo Mark AB	559312-1337	Gävle
TJA Fastigheter AB	559288-0545	Gävle
Nybo 5:8 AB	559312-9819	Gävle
Ersbo Södra Fastighet i Gävle AB	559014-0876	Gävle

Not 15 Fordringar hos intresseföretag och gemensamt styrda företag

Koncernen

	2023-12-31	2022-12-31
Ingående anskaffningsvärden	10 858 211	6 100 000
Tillkommande fordringar	1 870 182	5 778 756
Avgående fordringar	-1 905 010	-1 020 545
Utgående ackumulerade anskaffningsvärden	10 823 383	10 858 211
Utgående redovisat värde	10 823 383	10 858 211

W

2024071602155

Moderbolaget

	2023-12-31	2022-12-31
Ingående anskaffningsvärden	10 858 211	6 100 000
Tillkommande fordringar	1 870 182	5 778 756
Avgående fordringar	-1 905 010	-1 020 545
Utgående ackumulerade anskaffningsvärden	10 823 383	10 858 211
Utgående redovisat värde	10 823 383	10 858 211

Not 16 Förutbetalda kostnader och upplupna intäkter

Koncernen

	2023-12-31	2022-12-31
Övriga poster	736 411	604 139
Upplupna intäkter	6 790 019	11 870 958
	7 526 430	12 475 097

Moderbolaget

	2023-12-31	2022-12-31
Övriga poster	312 387	87 404
Upplupna intäkter	20 395 042	17 930 137
	20 707 429	18 017 541

I upplupna intäkter ingår koncerninterna transaktioner med 16 870 tkr (14 405 tkr)

Not 17 Antal aktier och kvotvärde

Koncernen

	Antal aktier	Kvotvärde
Namn		
Antal aktier	1 000	1 000
	1 000	

Moderbolaget

	Antal aktier	Kvotvärde
Namn		
Antal aktier	1 000	1 000
	1 000	

W

Not 18 Uppskjuten skatt på temporära skillnader

Koncernen

**Uppskjuten skatt på temporära skillnader
2023-12-31**

Temporära skillnader	Uppskjuten skatteskuld	Netto
uppskjuten skatt på obeskattade reserver	-4 423 438	-4 423 438
temporära skillnader byggnader och mark	-1 194 438	-1 194 438
	-5 617 876	-5 617 876

2022-12-31

Temporära skillnader	Uppskjuten skatteskuld	Netto
uppskjuten skatt på obeskattade reserver	-3 347 522	-3 347 522
temporära skillnader byggnader och mark	-483 052	-483 052
	-3 830 574	-3 830 574

Förändring av uppskjuten skatt

	Belopp vid årets ingång	Redovisas i resultaträk.	Belopp vid årets utgång
uppskjuten skatt på obeskattade reserver	-3 347 522	-1 075 916	-4 423 438
temporära skillnader byggnader och mark	-483 052	-711 386	-1 194 438
temporära skillnader inventarier	0		0
	-3 830 574	-1 787 302	-5 617 876

Moderbolaget

2023-12-31

Temporära skillnader	Uppskjuten skatteskuld	Netto
temporära skillnader byggnader och mark	-191 553	-191 553
	-191 553	-191 553

2022-12-31

Temporära skillnader	Uppskjuten skatteskuld	Netto
temporära skillnader byggnader och mark	-103 147	-103 147
	-103 147	-103 147

Förändring av uppskjuten skatt

	Belopp vid årets ingång	Redovisas i resultaträk.	Belopp vid årets utgång
temporära skillnader byggnader och mark	-103 147	-88 406	-191 553
	-103 147	-88 406	-191 553

2024071602157

**Not 19 Långfristiga skulder
Koncernen**

	2023-12-31	2022-12-31
Förfaller senare än fem år efter balansdagen		
Skulder till kreditinstitut	37 203 204	36 968 692
	37 203 204	36 968 692

Moderbolaget

	2023-12-31	2022-12-31
Förfaller senare än fem år efter balansdagen		
Skulder till kreditinstitut	7 370 459	4 535 099
	7 370 459	4 535 099

**Not 20 Skulder som avser flera poster
Koncernen**

	2023-12-31	2022-12-31
Långfristiga skulder		
Övriga skulder till kreditinstitut	79 500 391	84 758 048
	79 500 391	84 758 048
Kortfristiga skulder		
Övriga skulder till kreditinstitut	21 289 856	26 489 157
	21 289 856	26 489 157

Moderbolaget

	2023-12-31	2022-12-31
Långfristiga skulder		
Övriga skulder till kreditinstitut	39 779 090	43 736 684
	39 779 090	43 736 684
Kortfristiga skulder		
Övriga skulder till kreditinstitut	18 483 044	23 617 236
	18 483 044	23 617 236

**Not 21 Checkräkningskredit
Koncernen**

	2023-12-31	2022-12-31
Beviljat belopp på checkräkningskredit uppgår till	6 000 000	6 000 000

Moderbolaget

	2023-12-31	2022-12-31
Beviljat belopp på checkräkningskredit uppgår till	5 000 000	5 000 000

2024071602158

**Not 22 Upplupna kostnader och förutbetalda intäkter
Koncernen**

	2023-12-31	2022-12-31
Upplupna räntekostnader	45 525	19 647
Upplupna personalrelaterade kostnader	14 404 307	12 909 492
Förutbetalda hyresintäkter	1 068 114	1 386 034
Övriga poster	2 630 698	7 090 195
	18 148 644	21 405 368

Moderbolaget

	2023-12-31	2022-12-31
Upplupna räntekostnader	45 525	19 647
Upplupna personalrelaterade kostnader	12 267 221	10 682 114
Övriga poster	3 987 072	5 925 251
	16 299 818	16 627 012

I övriga poster ingår koncerninterna transaktioner med 2 200 tkr (4 300 tkr)

**Not 23 Justering för poster som inte ingår i kassaflödet
Koncernen**

	2023-12-31	2022-12-31
Avskrivningar	23 595 467	21 034 632
Vinst vid försäljning av anläggningstillgångar	-405 585	-2 934 563
Effekt vid förvärv av dotterbolag	0	125 003
	23 189 882	18 225 072

Moderbolaget

	2023-12-31	2022-12-31
Avskrivningar	20 318 825	18 775 997
Vinst vid försäljning av anläggningstillgångar	-405 585	-2 934 563
	19 913 240	15 841 434

**Not 24 Inköp och försäljningar mellan koncernföretag
Moderbolaget**

	2023	2022
Inköp	4,00 %	6,00 %
Försäljning	10,00 %	9,00 %

W

2024071602159

**Not 25 Bokslutsdispositioner
Moderbolaget**

	2023	2022
Förändring av överavskrivningar	-5 500 000	0
	-5 500 000	0

**Not 26 Andelar i koncernföretag
Moderbolaget**

	2023-12-31	2022-12-31
Ingående anskaffningsvärden	5 358 000	5 358 000
Försäljningar	-125 000	0
Utgående ackumulerade anskaffningsvärden	5 233 000	5 358 000
Utgående redovisat värde	5 233 000	5 358 000

**Not 27 Specifikation andelar i koncernföretag
Moderbolaget**

Namn	Kapital- andel	Bokfört värde
Sören Thy Fastigheter AB	100	100 000
Sören Thy Harbour Department AB	100	100 000
Sören Thy Upplandsleden AB	100	5 000 000
Gävle Varv Holding AB	100	33 000
Industrifastigheten Gävle Varv KB	99	
Lindströms Åkeri i Sandviken AB	100	
		5 233 000
	Org.nr	Säte
Sören Thy Fastigheter AB	556737-8160	Gävle
Sören Thy Harbour Department AB	556715-2011	Gävle
Sören Thy Upplandsleden AB	556656-3689	Gävle
Gävle Varv Holding AB	556751-5878	Gävle
Industrifastigheten Gävle Varv KB	969676-2492	Gävle
Lindströms Åkeri i Sandviken AB	556286-9437	Sandviken

**Not 28 Disposition av vinst eller förlust
Moderbolaget**

2023-12-31

Förslag till vinstdisposition

Styrelsen föreslår att till förfogande stående vinstmedel:

balanserad vinst	51 374 537
årets vinst	2 870 204
	54 244 741

disponeras så att	
till aktieägare utdelas	2 000 000
i ny räkning överföres	52 244 741
	54 244 741

**Not 29 Obeskattade reserver
Moderbolaget**

2023-12-31

2022-12-31

Akkumulerade överavskrivningar	20 000 000	14 500 000
	20 000 000	14 500 000

**Not 30 Eventualförpliktelser
Koncernen**

2023-12-31

2022-12-31

Properiansvar för Sören Thyr HB	6 416 630	6 666 638
	6 416 630	6 666 638

Moderbolaget

2023-12-31

2022-12-31

Borgen för koncernföretag	41 108 112	43 430 524
Properiansvar för Sören Thyr HB	6 416 630	6 666 638
	47 524 742	50 097 162 ✓


Not 31 Ställda säkerheter
Koncernen

	2023-12-31	2022-12-31
För skulder till kreditinstitut:		
Fastighetsinteckningar	72 232 500	67 382 500
Företagsinteckningar	9 400 000	13 600 000
Inventarier med äganderättsförbehåll	66 807 945	51 169 326
	148 440 445	132 151 826

Moderbolaget

	2023-12-31	2022-12-31
Avseende skulder till kreditinstitut		
Fastighetsinteckningar	13 000 000	13 000 000
Företagsinteckningar	7 000 000	7 000 000
Aktier i dotterföretag	5 100 000	5 100 000
Inventarier med äganderättsförbehåll	65 748 386	51 169 326
	90 848 386	76 269 326

Gävle 2024-06-28



Jörgen Thyr

Min revisionsberättelse har lämnats 2024-06-28



Andreas Stefansson
Auktoriserad revisor

Revisionsberättelse

Till bolagsstämman i Sören Thyr AB
Org.nr 556364-3989

Rapport om årsredovisningen och koncernredovisningen

Uttalanden

Jag har utfört en revision av årsredovisningen och koncernredovisningen för Sören Thyr AB för räkenskapsåret 2023.

Enligt min uppfattning har årsredovisningen och koncernredovisningen upprättats i enlighet med årsredovisningslagen och ger en i alla väsentliga avseenden rättvisande bild av moderbolagets och koncernens finansiella ställning per den 2023-12-31 och av dessas finansiella resultat och kassaflöde för året enligt årsredovisningslagen. Förvaltningsberättelsen är förenlig med årsredovisningens och koncernredovisningens övriga delar.

Jag tillstyrker därför att bolagsstämman fastställer resultaträkningen och balansräkningen för moderbolaget och koncernen.

Grund för uttalanden

Jag har utfört revisionen enligt International Standards on Auditing (ISA) och god revisionssed i Sverige. Mitt ansvar enligt dessa standarder beskrivs närmare i avsnittet *Revisorns ansvar*. Jag är oberoende i förhållande till moderbolaget och koncernen enligt god revisorssed i Sverige och har i övrigt fullgjort mitt yrkesetiska ansvar enligt dessa krav.

Jag anser att de revisionsbevis jag har inhämtat är tillräckliga och ändamålsenliga som grund för mina uttalanden.

Styrelsens ansvar

Det är styrelsen som har ansvaret för att årsredovisningen och koncernredovisningen upprättas och att de ger en rättvisande bild enligt årsredovisningslagen. Styrelsen ansvarar även för den interna kontroll som den bedömer är nödvändig för att upprätta en årsredovisning och koncernredovisning som inte innehåller några väsentliga felaktigheter, vare sig dessa beror på oegentligheter eller misstag.

Vid upprättandet av årsredovisningen och koncernredovisningen ansvarar styrelsen för bedömningen av bolagets och koncernens förmåga att fortsätta verksamheten. Den upplyser, när så är tillämpligt, om förhållanden som kan påverka förmågan att fortsätta verksamheten och att använda antagandet om fortsatt drift. Antagandet om fortsatt drift tillämpas dock inte om styrelsen avser att likvidera bolaget, upphöra med verksamheten eller inte har något realistiskt alternativ till att göra något av detta.

Revisorns ansvar

Mina mål är att uppnå en rimlig grad av säkerhet om huruvida årsredovisningen och koncernredovisningen som helhet inte innehåller några väsentliga felaktigheter, vare sig dessa beror på oegentligheter eller misstag, och att lämna en revisionsberättelse som innehåller mina uttalanden. Rimlig säkerhet är en hög grad av säkerhet, men är ingen garanti för att en revision som utförs enligt ISA och god revisionssed i Sverige alltid kommer att upptäcka en väsentlig felaktighet om en sådan finns. Felaktigheter kan uppstå på grund av oegentligheter eller misstag och anses vara väsentliga om de enskilt eller tillsammans rimligen kan förväntas påverka de ekonomiska beslut som användare fattar med grund i årsredovisningen och koncernredovisningen.

En ytterligare beskrivning av mitt ansvar för revisionen av årsredovisningen finns på Revisorsinspektionens webbplats: www.revisorsinspektionen.se/revisornsansvar. Denna beskrivning är en del av revisionsberättelsen.

Rapport om andra krav enligt lagar och andra författningar

Uttalanden

Utöver min revision av årsredovisningen och koncernredovisningen har jag även utfört en revision av styrelsens förvaltning för Sören Thyr AB för räkenskapsåret 2023 samt av förslaget till dispositioner beträffande bolagets vinst eller förlust.

Jag tillstyrker att bolagsstämman disponerar vinsten enligt förslaget i förvaltningsberättelsen och beviljar styrelsens ledamot ansvarsfrihet för räkenskapsåret.

Grund för uttalanden

Jag har utfört revisionen enligt god revisions sed i Sverige. Mitt ansvar enligt denna beskrivs närmare i avsnittet Revisorns ansvar. Jag är oberoende i förhållande till moderbolaget och koncernen enligt god revisors sed i Sverige och har i övrigt fullgjort mitt yrkesetiska ansvar enligt dessa krav.

Jag anser att de revisionsbevis jag har inhämtat är tillräckliga och ändamålsenliga som grund för mina uttalanden.

Styrelsens ansvar

Det är styrelsen som har ansvaret för förslaget till dispositioner beträffande bolagets vinst eller förlust. Vid förslag till utdelning innefattar detta bland annat en bedömning av om utdelningen är försvarlig med hänsyn till de krav som bolagets och koncernens verksamhetsart, omfattning och risker ställer på storleken av moderbolagets och koncernens egna kapital, konsolideringsbehov, likviditet och ställning i övrigt.

Styrelsen ansvarar för bolagets organisation och förvaltningen av bolagets angelägenheter. Detta innefattar bland annat att fortlöpande bedöma bolagets och koncernens ekonomiska situation och att tillse att bolagets organisation är utformad så att bokföringen, medelsförvaltningen och bolagets ekonomiska angelägenheter i övrigt kontrolleras på ett betryggande sätt.

Revisorns ansvar

Mitt mål beträffande revisionen av förvaltningen, och därmed mitt uttalande om ansvarsfrihet, är att inhämta revisionsbevis för att med en rimlig grad av säkerhet kunna bedöma om någon styrelseledamot i något väsentligt avseende:


- företagit någon åtgärd eller gjort sig skyldig till någon försummelse som kan föranleda ersättningsskyldighet mot bolaget, eller
- på något annat sätt handlat i strid med aktiebolagslagen, årsredovisningslagen eller bolagsordningen.

Mitt mål beträffande revisionen av förslaget till dispositioner av bolagets vinst eller förlust, och därmed mitt uttalande om detta, är att med rimlig grad av säkerhet bedöma om förslaget är förenligt med aktiebolagslagen.

Rimlig säkerhet är en hög grad av säkerhet, men ingen garanti för att en revision som utförs enligt god revisions sed i Sverige alltid kommer att upptäcka åtgärder eller försummelser som kan föranleda ersättningsskyldighet mot bolaget, eller att ett förslag till dispositioner av bolagets vinst eller förlust inte är förenligt med aktiebolagslagen.

En ytterligare beskrivning av mitt ansvar för revisionen av förvaltningen finns på Revisorsinspektionens webbplats: www.revisorsinspektionen.se/revisornsansvar. Denna beskrivning är en del av revisionsberättelsen.

Gävle den 28 juni 2024



Andreas Stefansson
Auktoriserad revisor