

Årsredovisning
för
Bjerkne & Co. AB
556778-1025
Räkenskapsåret
2025

Fastställelseintyg

Undertecknad styrelseledamot i Bjerkne & Co. AB intygar, dels att denna kopia av årsredovisningen stämmer överens med originalet, dels att resultaträkningen och balansräkningen i årsredovisningen har fastställts på årsstämman den 18 mars 2026. Årsstämman beslutade att godkänna styrelsens förslag till resultatdisposition.

Göteborg den 18 mars 2026


Claes Bjerkne

Årsredovisning
för
Bjerkne & Co. AB

556778-1025

Räkenskapsåret

2025

Two handwritten signatures in black ink, one on the left and one on the right, located at the bottom right corner of the page.

Styrelsen för Bjerkne & Co. AB avger följande årsredovisning för räkenskapsåret 2025.

Årsredovisningen är upprättad i svenska kronor, SEK. Om inte annat särskilt anges, redovisas alla belopp i hela kronor (kr). Uppgifter inom parentes avser föregående år.

Förvaltningsberättelse

Verksamheten

Allmänt om verksamheten

Bolagets verksamhet är att utföra konsultarbete inom strategi, startups, teknikföretag, spelföretag, turism och kapitalanskaffning.

Bolaget äger förvaltar och hjälper till att starta upp och investera i startups och andra företag.

Företaget har sitt säte i Göteborg.

Väsentliga händelser under räkenskapsåret

Inga väsentliga händelser har skett.

Flerårsöversikt (Tkr)	2025	2024	2023	2022
Nettoomsättning	874	182	1 178	253
Resultat efter finansiella poster	69	2 081	1 218	2 041
Soliditet (%)	70	99	95	91

För definitioner av nyckeltal, se Not 1 Redovisningsprinciper.

Förändringar i eget kapital

	Aktie- kapital	Balanserat resultat	Årets resultat	Totalt
Belopp vid årets ingång	100 000	5 804 501	2 259 600	8 164 101
Disposition enligt beslut av årsstämman:				
Utdelning		-200 000		-200 000
Balanseras i ny räkning		2 259 600	-2 259 600	0
Årets resultat			69 193	69 193
Belopp vid årets utgång	100 000	7 864 101	69 193	8 033 294

Resultatdisposition

Styrelsen föreslår att till förfogande stående vinstmedel (kronor):

balanserad vinst	7 864 101
årets vinst	69 193
	7 933 294

disponeras så att	
till aktieägare utdelas (2,60 kronor per aktie)	260 000
i ny räkning överföres	7 673 294
	7 933 294

Styrelsen föreslås bemyndigas att besluta om tidpunkt då utdelningen skall betalas.

Styrelsen anser att förslaget är förenligt med försiktighetsregeln i 17 kap. 3 § aktiebolagslagen enligt följande redogörelse: Styrelsens uppfattning är att vinstutdelningen är försvarlig med hänsyn till de krav verksamhetens art, omfattning och risk ställer på storleken på det egna kapitalet, bolagets konsolideringsbehov, likviditet och ställning i övrigt.

Företagets resultat och ställning i övrigt framgår av efterföljande resultat- och balansräkning med noter.



Resultaträkning

	Not	2025-01-01 -2025-12-31	2024-01-01 -2024-12-31
Rörelseintäkter, lagerförändringar m. m.			
Nettoomsättning		873 977	181 912
Summa rörelseintäkter, lagerförändringar m.m.		873 977	181 912
Rörelsekostnader			
Övriga externa kostnader		-737 444	-485 776
Personalkostnader	2	-171 019	-171 960
Av- och nedskrivningar av materiella och immateriella anläggningstillgångar		-8 500	-8 500
Summa rörelsekostnader		-916 963	-666 236
Rörelseresultat		-42 986	-484 324
Finansiella poster			
Resultat från andelar i intresseföretag och gemensamt styrda företag		-8 100	2 612 579
Övriga ränteintäkter och liknande resultatposter		120 279	1 804
Nedskrivningar av finansiella anläggningstillgångar och kortfristiga placeringar		0	-49 391
Räntekostnader och liknande resultatposter		0	-68
Summa finansiella poster		112 179	2 564 924
Resultat efter finansiella poster		69 193	2 080 600
Bokslutsdispositioner			
Förändring av periodiseringsfonder		0	179 000
Summa bokslutsdispositioner		0	179 000
Resultat före skatt		69 193	2 259 600
Årets resultat		69 193	2 259 600

2026041001728



Balansräkning

Not
1

2025-12-31

2024-12-31

TILLGÅNGAR

Anläggningstillgångar

Materiella anläggningstillgångar

Inventarier, verktyg och installationer

3

8 500

17 000

Summa materiella anläggningstillgångar

8 500

17 000

Finansiella anläggningstillgångar

Andelar i intresseföretag och gemensamt styrda företag

4

6 952 504

3 066 901

Summa finansiella anläggningstillgångar

6 952 504

3 066 901

Summa anläggningstillgångar

6 961 004

3 083 901

Omsättningstillgångar

Kortfristiga fordringar

Kundfordringar

27 312

68 875

Övriga fordringar

176 395

207 956

Förutbetalda kostnader och upplupna intäkter

240 211

58 303

Summa kortfristiga fordringar

443 918

335 134

Kortfristiga placeringar

Övriga kortfristiga placeringar

2 692 105

2 261 690

Summa kortfristiga placeringar

2 692 105

2 261 690

Kassa och bank

Kassa och bank

1 326 224

2 567 471

Summa kassa och bank

1 326 224

2 567 471

Summa omsättningstillgångar

4 462 247

5 164 295

SUMMA TILLGÅNGAR

11 423 251

8 248 196

Balansräkning

Not
1

2025-12-31

2024-12-31

EGET KAPITAL OCH SKULDER

Eget kapital

Bundet eget kapital

Aktiekapital

100 000

100 000

Summa bundet eget kapital

100 000

100 000

Fritt eget kapital

Balanserat resultat

7 864 101

5 804 501

Årets resultat

69 193

2 259 600

Summa fritt eget kapital

7 933 294

8 064 101

Summa eget kapital

8 033 294

8 164 101

Långfristiga skulder

Övriga skulder

3 250 000

0

Summa långfristiga skulder

3 250 000

0

Kortfristiga skulder

Övriga skulder

111 474

55 611

Upplupna kostnader och förutbetalda intäkter

28 483

28 484

Summa kortfristiga skulder

139 957

84 095

SUMMA EGET KAPITAL OCH SKULDER

11 423 251

8 248 196



Noter

Not 1 Redovisningsprinciper

Allmänna upplysningar

Årsredovisningen är upprättad i enlighet med årsredovisningslagen och Bokföringsnämndens allmänna råd (BFNAR 2016:10) om årsredovisning i mindre företag.

Avskrivning

Tillämpade avskrivningstider:

Materiella anläggningstillgångar

Inventarier, verktyg och installationer 5 år

Nyckeltalsdefinitioner

Nettoomsättning

Rörelsens huvudintäkter, fakturerade kostnader, sidointäkter samt intäktskorrigeringar.

Resultat efter finansiella poster

Resultat efter finansiella intäkter och kostnader men före bokslutsdispositioner och skatter.

Soliditet (%)


Justerat eget kapital (eget kapital och obeskattade reserver med avdrag för uppskjuten skatt) i procent av balansomslutning.

Not 2 Medelantalet anställda

	2025	2024
Medelantalet anställda	1	1

Not 3 Inventarier, verktyg och installationer

	2025-12-31	2024-12-31
Ingående anskaffningsvärden	42 500	42 500
Utgående ackumulerade anskaffningsvärden	42 500	42 500
Ingående avskrivningar	-25 500	-17 000
Årets avskrivningar	-8 500	-8 500
Utgående ackumulerade avskrivningar	-34 000	-25 500
Utgående redovisat värde	8 500	17 000




2026041001732


Not 4 Andelar i intresseföretag och gemensamt styrda företag

	2025-12-31	2024-12-31
Ingående anskaffningsvärden	3 116 292	3 003 902
Inköp	4 101 004	668 939
Försäljningar	-215 401	-556 549
Utgående ackumulerade anskaffningsvärden	7 001 895	3 116 292
Ingående nedskrivningar	-49 391	0
Årets nedskrivningar	0	-49 391
Utgående ackumulerade nedskrivningar	-49 391	-49 391
Utgående redovisat värde	6 952 504	3 066 901

Årsredovisningen beslutades den 18 mars 2026

Göteborg


Claes Bjerkne
Ordförande
2026-03-18


Carl Bjerkne
2026-03-18