

Årsredovisning för
Ljud och Bildmedia BT AB
556446-4971



Räkenskapsåret
2022-01-01 - 2022-12-31

| Innehållsförteckning: | Sida |
|------------------------|------|
| Förvaltningsberättelse | 1-2 |
| Resultaträkning | 3 |
| Balansräkning | 4-5 |
| Kassaflödesanalys | 6 |
| Noter | 7-14 |
| Underskrifter | 15 |

Fastställelseintyg

Undertecknad styrelseledamot i Ljud och Bildmedia BT AB intygar härmed dels att denna kopia av årsredovisningen överensstämmer med originalet, dels att resultat- och balansräkningen fastställts på årsstämman den *31 maj 2023*. Stämman beslutade också att godkänna styrelsens förslag till resultatdisposition.

Jag intygar också att innehållet i årsredovisningen, revisionsberättelsen och övriga bifogade handlingar stämmer överens med originalen.

Stockholm, den *31 maj 2023*

Björn Thisell
Styrelseordförande

Årsredovisning för

Ljud och Bildmedia BT AB

556446-4971



Räkenskapsåret

2022-01-01 - 2022-12-31

Förvaltningsberättelse

Styrelsen och verkställande direktören för Ljud och Bildmedia BT AB, 556446-4971, med säte i Stockholm, får härmed avge årsredovisning för räkenskapsåret 2022-01-01 - 2022-12-31.

Allmänt om verksamheten

Bolaget bedriver uthyrning och försäljning av utrustning avsedd för fotografering, film- och TV-inspelningar, bolaget bidrar även med egen personal på filminspelningar och efterbearbetning.

Bolaget är dotterbolag till LBM Holding Stockholm AB org nr 559000-6770.
Bolaget är moderbolag till helägda dotterbolagen Ljud & Bildmedia Väst AB, org nr 556845-2824 samt Ljud & Bildmedia Nord AB org nr 559370-5006.

Företaget har sitt säte i Stockholm.

Under 2022 har samtliga andelar i Ljud och Bildmedia BT AB förvärvats av LBM Holding Stockholm AB. Koncernredovisning kommer därav göras av LBM Holding Stockholm AB för 2022.

| Utveckling av företagets verksamhet, resultat och ställning | Belopp i Tkr | | | | |
|---|--------------|------------|------------|------------|------------|
| | 2022-12-31 | 2021-12-31 | 2020-12-31 | 2019-12-31 | 2018-12-31 |
| Nettoomsättning | 142 539 | 153 727 | 122 891 | 104 605 | 96 295 |
| Rörelsemarginal % | 20 | 24 | 24 | 15 | 19 |
| Balansomslutning | 168 233 | 151 078 | 130 614 | 100 655 | 91 182 |
| Resultat efter finansiella poster | 28 022 | 38 785 | 29 873 | 16 127 | 19 138 |
| Soliditet % | 80 | 75 | 72 | 71 | 69 |

Definitioner: se not 2

Väsentliga händelser under räkenskapsåret

Bolagets uthyrning utanför Sverige har fortsatt öka, dels framförallt inom EU men även utanför. Detta till stor del beroende på att bolaget har försökt nätverka med internationella kollegor och kunder. Även fokus på marknadsföring har lett till positiv försäljning utomlands.

Den totala försäljningsminskningen mot föregående år bedöms vara relaterad till inflationen, även det faktum att 2022 var valår kan ha effekt på minskad försäljning då detta tenderar att visa på en försiktighet hos bolagets kunder såsom film/serie-skapare samt fotografer.

Bolagets påverkan av Covid-19 samt kriget i Ukraina bedöms som begränsad.

Bolaget har erhållit guld-ranking från Bisnode, vilket är ett betyg på god kreditvärdighet.

Förväntad framtida utveckling samt väsentliga risker och osäkerhetsfaktorer.

Bolagets framtida utveckling bedöms som god, där försäljningen förväntas vara fortsatt stabil. En av anledningarna är den nya lokalen (från sommaren 2021) som är mer anpassad för större kundström. Samt ett inventarieregister som bedöms som brett.



Eget kapital

| | <i>Aktiekapital</i> | <i>Reservfond</i> | <i>Balanserad vinst</i> | <i>Årets vinst</i> | <i>Totalt</i> |
|-----------------------------|---------------------|-------------------|-----------------------------|------------------------|-------------------|
| Vid årets början | 100 000 | 20 000 | 48 088 545 | 24 706 703 | 72 915 248 |
| Omföring av föreg års vinst | | | 24 706 703 | -24 706 703 | |
| Årets resultat | | | | 15 868 255 | 15 868 255 |
| Vid årets slut | 100 000 | 20 000 | 72 795 248 | 15 868 255 | 88 783 503 |

Förslag till disposition av företagets vinst eller förlust

| | <i>Belopp</i> |
|---|-------------------|
| Styrelsen föreslår att till förfogande stående medel: | |
| balanserat resultat | 72 795 248 |
| årets resultat | <u>15 868 255</u> |
| Totalt | 88 663 503 |
| | |
| disponeras för | |
| balanseras i ny räkning | 88 663 503 |

Vad beträffar resultat och ställning i övrigt hänvisas till efterföljande resultat- och balansräkning med tillhörande noter.



Resultaträkning

| <i>Belopp i kr</i> | <i>Not</i> | <i>2022-01-01- 2022-12-31</i> | <i>2021-01-01- 2021-12-31</i> |
|---|------------|-----------------------------------|-----------------------------------|
| Nettoomsättning | | 142 538 598 | 153 727 481 |
| Övriga rörelseintäkter | | 946 500 | 1 149 384 |
| | | <u>143 485 098</u> | <u>154 876 865</u> |
| Rörelsens kostnader | | | |
| Råvaror och förnödenheter | | -29 885 020 | -38 448 688 |
| Övriga externa kostnader | 3 | -22 935 128 | -21 533 496 |
| Personalkostnader | 4 | -30 549 819 | -31 608 606 |
| Av- och nedskrivningar av materiella och immateriella anläggningstillgångar | | -31 776 774 | -26 552 245 |
| Rörelseresultat | 5 | <u>28 338 357</u> | <u>36 733 830</u> |
| Resultat från finansiella poster | | | |
| Ränteintäkter och liknande resultatposter | | 44 351 | 2 427 959 |
| Räntekostnader och liknande resultatposter | | -360 267 | -201 564 |
| Resultat efter finansiella poster | | <u>28 022 441</u> | <u>38 960 225</u> |
| Bokslutsdispositioner | | -6 693 935 | -7 458 480 |
| Koncernbidrag | | -2 535 000 | -175 000 |
| Resultat före skatt | | <u>18 793 506</u> | <u>31 326 745</u> |
| Skatt på årets resultat | 6 | -2 925 251 | -6 620 042 |
| Årets resultat | | <u>15 868 255</u> | <u>24 706 703</u> |

4

2023061316845

Balansräkning

| <i>Belopp i kr</i> | <i>Not</i> | <i>2022-12-31</i> | <i>2021-12-31</i> |
|--|------------|--------------------|--------------------|
| TILLGÅNGAR | | | |
| Anläggningstillgångar | | | |
| Immateriella anläggningstillgångar | | | |
| Filmrättigheter | 7 | 180 000 | 285 204 |
| | | <u>180 000</u> | <u>285 204</u> |
| Materiella anläggningstillgångar | | | |
| Inventarier, verktyg och installationer | 8 | 96 329 210 | 76 538 771 |
| | | <u>96 329 210</u> | <u>76 538 771</u> |
| Finansiella anläggningstillgångar | | | |
| Andelar i koncernföretag | 9 | 100 000 | 50 000 |
| Andra långfristiga fordringar | 10 | 12 186 398 | 11 952 842 |
| | | <u>12 286 398</u> | <u>12 002 842</u> |
| Summa anläggningstillgångar | | <u>108 795 608</u> | <u>88 826 817</u> |
| Omsättningstillgångar | | | |
| Kortfristiga fordringar | | | |
| Kundfordringar | | 17 129 838 | 21 830 722 |
| Fordringar hos koncernföretag | | 10 794 014 | 13 090 320 |
| Övriga fordringar | | 973 030 | 1 448 500 |
| Upparbetad men ej fakturerad intäkt | | 2 551 741 | 1 538 229 |
| Förutbetalda kostnader och upplupna intäkter | 11 | 2 592 068 | 2 521 559 |
| | | <u>34 040 691</u> | <u>40 429 330</u> |
| Kortfristiga placeringar | | | |
| Övriga kortfristiga placeringar | | 1 117 487 | 888 235 |
| | | <u>1 117 487</u> | <u>888 235</u> |
| Kassa och bank | | <u>24 278 887</u> | <u>20 758 193</u> |
| Summa omsättningstillgångar | | <u>59 437 065</u> | <u>62 075 758</u> |
| SUMMA TILLGÅNGAR | | <u>168 232 673</u> | <u>150 902 575</u> |

ly

Balansräkning

| Belopp i kr | Not | 2022-12-31 | 2021-12-31 |
|---|-----|--------------------|--------------------|
| EGET KAPITAL OCH SKULDER | | | |
| Eget kapital | 12 | | |
| <i>Bundet eget kapital</i> | | | |
| Aktiekapital | | 100 000 | 100 000 |
| Reservfond | | 20 000 | 20 000 |
| | | <u>120 000</u> | <u>120 000</u> |
| <i>Fritt eget kapital</i> | | | |
| Balanserad vinst eller förlust | | 72 795 248 | 48 088 545 |
| Årets resultat | | 15 868 255 | 24 706 703 |
| | | <u>88 663 503</u> | <u>72 795 248</u> |
| Summa eget kapital | | <u>88 783 503</u> | <u>72 915 248</u> |
| Obeskattade reserver | | | |
| Akkumulerade överavskrivningar | 13 | 16 147 331 | 12 900 330 |
| Periodiseringsfonder | 14 | 41 721 904 | 38 274 970 |
| | | <u>57 869 235</u> | <u>51 175 300</u> |
| Avsättningar | | | |
| Avsättningar för pensioner och liknande förpliktelser | 15 | 8 253 296 | 7 915 635 |
| | | <u>8 253 296</u> | <u>7 915 635</u> |
| Kortfristiga skulder | | | |
| Förskott från kunder | | 201 050 | 46 873 |
| Leverantörsskulder | | 6 772 013 | 4 991 500 |
| Skulder till koncernföretag | | 15 000 | - |
| Skatteskulder | | 214 395 | 3 963 606 |
| Övriga kortfristiga skulder | | 2 292 229 | 5 897 046 |
| Upplupna kostnader och förutbetalda intäkter | 16 | 3 831 952 | 3 997 367 |
| | | <u>13 326 639</u> | <u>18 896 392</u> |
| SUMMA EGET KAPITAL OCH SKULDER | | <u>168 232 673</u> | <u>150 902 575</u> |

y

Kassaflödesanalys

| <i>Belopp i kr</i> | <i>Not</i> | <i>2022-01-01- 2022-12-31</i> | <i>2021-01-01- 2021-12-31</i> |
|---|------------|-----------------------------------|-----------------------------------|
| Den löpande verksamheten | | | |
| Resultat efter finansiella poster | | 28 022 441 | 38 960 225 |
| Justeringar för poster som inte ingår i kassaflödet, m m | | 31 494 435 | 24 367 437 |
| | | <u>59 516 876</u> | <u>63 327 662</u> |
| Betald inkomstskatt | | -6 674 462 | -4 131 798 |
| Kassaflöde från den löpande verksamheten före förändringar av rörelsekapital | | 52 842 414 | 59 195 864 |
| <i>Kassaflöde från förändringar i rörelsekapital</i> | | | |
| Ökning(-)/Minskning (+) av rörelsefordringar | | 4 028 640 | 175 800 |
| Ökning(+)/Minskning (-) av rörelseskulder | | -1 995 543 | -2 574 038 |
| Kassaflöde från den löpande verksamheten | | 54 875 511 | 56 797 626 |
| Investeringsverksamheten | | | |
| Förvärv av immateriella anläggningstillgångar | | - | -300 000 |
| Förvärv av materiella anläggningstillgångar | | -51 462 009 | -34 440 880 |
| Avyttring av materiella anläggningstillgångar | | 620 000 | - |
| Förvärv av finansiella tillgångar | | -512 808 | -5 485 944 |
| Avyttring av finansiella tillgångar | | - | 5 281 363 |
| Kassaflöde från investeringsverksamheten | | -51 354 817 | -34 945 461 |
| Finansieringsverksamheten | | | |
| Lämnade koncernbidrag | | - | -175 000 |
| Utbetald utdelning | | - | -12 000 000 |
| Kassaflöde från finansieringsverksamheten | | - | -12 175 000 |
| Årets kassaflöde | | 3 520 694 | 9 677 165 |
| Likvida medel vid årets början | | 20 758 193 | 11 081 027 |
| Likvida medel vid årets slut | | 24 278 887 | 20 758 192 |

M

Noter

Not 1 Redovisningsprinciper

Belopp i kr om inget annat anges

Allmänna redovisningsprinciper

Årsredovisningen har upprättats i enlighet med årsredovisningslagen och Bokföringsnämndens allmänna råd BFNAR 2012:1 Årsredovisning och koncernredovisning (K3).

Värderingsprinciper m m

Tillgångar, avsättningar och skulder har värderats utifrån anskaffningsvärden om inget annat anges nedan.

Intäktsredovisning

Intäkter har tagits upp till verkligt värde av vad som erhållits eller kommer att erhållas och redovisas i den omfattning det är sannolikt att de ekonomiska fördelarna kommer att tillgodogöras bolaget och intäkterna kan beräknas på ett tillförlitligt sätt.

Anläggningstillgångar

Immateriella och materiella anläggningstillgångar redovisas till anskaffningsvärde minskat med ackumulerade avskrivningar enligt plan och eventuella nedskrivningar.

Avskrivningar

Avskrivning sker linjärt över tillgångens beräknade nyttjandeperiod eftersom det återspeglar den förväntade förbrukningen av tillgångens framtida ekonomiska fördelar. Avskrivningen redovisas som kostnad i resultaträkningen.

Materiella anläggningstillgångar

| | År: 5 |
|--|-------|
| Maskiner och andra tekniska anläggningar | 20% |
| Inventarier, verktyg och installationer | 20% |
| Immateriella anläggningstillgångar | 20% |
| Byggnadsinventarier | 20% |

Finansiella instrument

Finansiella instrument redovisas i enlighet med reglerna i K3 kapitel 11, vilket innebär att värdering sker utifrån anskaffningsvärde.

En finansiell tillgång eller finansiell skuld redovisas i balansräkningen när företaget blir part till instrumentets avtalsenliga villkor. En finansiell tillgång bokas bort från balansräkningen när den avtalsenliga rätten till kassaflödet från tillgången upphör, regleras eller när företaget förlorar kontrollen över den. En finansiell skuld, eller del av finansiell skuld, bokas bort från balansräkningen när den avtalade förpliktelsen fullgörs eller på annat sätt upphör. Vid det första redovisningstillfället värderas omsättningstillgångar och kortfristiga skulder till anskaffningsvärde. Långfristiga fordringar samt långfristiga skulder värderas vid det första redovisningstillfället till upplupet anskaffningsvärde.

Kundfordringar/kortfristiga fordringar

Kundfordringar och kortfristiga fordringar redovisas som omsättningstillgångar till det belopp som förväntas bli inbetalt efter avdrag för individuellt bedömda osäkra fordringar.

Låneskuld och leverantörsskulder

Låneskulder och leverantörsskulder redovisas initialt till anskaffningsvärde efter avdrag för transaktionskostnader. Skiljer sig det redovisade beloppet från det belopp som ska återbetalas vid förfallotidpunkten periodiseras mellanskillnaden som räntekostnad över lånets löptid med hjälp av instrumentets effektivränta. Härigenom överensstämmer vid förfallotidpunkten det redovisade beloppet och det belopp som ska återbetalas.

Omräkning av utländsk valuta

Fordringar och skulder i utländsk valuta har värderats till balansdagens kurs. Kursvinster och kursförluster på rörelsefordringar och rörelseskulder redovisas i rörelseresultatet medan kursvinster och kursförluster på finansiella fordringar och skulder redovisas som finansiella poster. I de fall terminssäkring används omräknas underliggande fordran/skuld till denna kurs.

Skatt

Skatt på årets resultat i resultaträkningen består av aktuell skatt och uppskjuten skatt. Aktuell skatt är inkomstskatt för innevarande räkenskapsår som avser årets skattepliktiga resultat och den del av tidigare räkenskapsårs inkomstskatt som ännu inte har redovisats. Uppskjuten skatt är inkomstskatt för skattepliktigt resultat avseende framtida räkenskapsår till följd av tidigare transaktioner eller händelser.

Uppskjuten skatt är inkomstskatt som avser framtida räkenskapsår till följd av tidigare händelser. Redovisning sker enligt balansräkningsmetoden. Enligt denna metod redovisas uppskjutna skatteskulder och uppskjutna skattefordringar på temporära skillnader som uppstår mellan bokförda respektive skattemässiga värden för tillgångar och skulder samt för övriga skattemässiga avdrag eller underskott.

Uppskjutna skattefordringar netto redovisas mot uppskjutna skatteskulder endast om de kan betalas med ett nettobelopp. Uppskjuten skatt beräknas utifrån gällande skattesats på balansdagen. Effekter av förändringar i gällande skattesatser resultatförs i den period förändringen lagstadsats. Uppskjuten skattefordran redovisas som finansiell anläggningstillgång och uppskjuten skatteskuld som avsättning.

Uppskjuten skattefordran avseende underskottsavdrag eller andra framtida skattemässiga avdrag redovisas i den omfattning det är sannolikt att avdragen kan avräknas mot framtida skattemässiga överskott.

På grund av sambandet mellan redovisning och beskattning särredovisas inte den uppskjutna skatteskulden som är hänförlig till obeskattade reserver.

Andelar i dotterföretag

Andelar i dotterföretag redovisas till anskaffningsvärde efter avdrag för eventuella nedskrivningar. I anskaffningsvärdet ingår köpeskilling som erlagts för aktierna samt förvärvskostnader. Eventuella kapitaltillskott läggs till anskaffningsvärdet när de uppkommer.

Andra långfristiga värdepappersinnehav

Placeringar i värdepapper som är anskaffade med avsikt att innehåsa långsiktigt har redovisats till sina anskaffningsvärden. Varje balansdag görs bedömning om eventuellt nedskrivningsbehov.

Kassaflödesanalys

Kassaflödesanalysen upprättas enligt indirekt metod. Det redovisade kassaflödet omfattar endast transaktioner som medfört in- eller utbetalningar.

Som likvida medel klassificerar företaget, förutom kassamedel, disponibla tillgodohavanden hos banker och andra kreditinstitut samt kortfristiga likvida placeringar som är noterade på en marknadsplats och har en kortare löptid än tre månader från anskaffningstidpunkten.



Leasingavtal

Företaget redovisar samtliga leasingavtal, såväl finansiella som operationella leasingavtal. Operationella leasingavtal redovisas som en kostnad linjärt över leasingperioden.

Avsättningar

Som avsättning har redovisats förpliktelser gentemot tredje man som är hänförliga till räkenskapsåret eller tidigare räkenskapsår och som på balansdagen antingen är säkra eller sannolika till sin förekomst men oviss till belopp eller till den tidpunkt då de ska infrias.

Ersättningar till anställda

Ersättningar till anställda avser alla former av ersättningar som företaget lämnar till de anställda. Kortfristiga ersättningar utgörs av bland annat löner, betald semester, betald frånvaro, bonus och ersättning efter avslutad anställning (pension). Kortfristiga ersättningar redovisas som kostnad och en skuld då det finns en legal eller informell förpliktelse att betala ut en ersättning till följd av en tidigare händelse och en tillförlitlig uppskattning av beloppet kan göras.

Koncernförhållanden

Företaget är ett moderföretag, men med hänvisning till undantagsreglerna i årsredovisningslagen 7 kap 2§ upprättas ingen koncernredovisning. Koncernredovisning upprättas i moderbolaget LBM Holding Stockholm AB, orgnr: 559000-6770.

Uppskattningar och bedömningar

Upprättande av årsredovisning enligt K3 kräver att företagsledning och styrelse gör antaganden om framtiden och andra viktiga källor till osäkerhet i uppskattningar på balansdagen som innebär en betydande risk för en väsentlig justering av de redovisade värdena för tillgångar och skulder i framtiden. Det görs också bedömningar som har betydande effekt på de redovisade beloppen i denna årsredovisning.

Uppskattningar och bedömningar baseras på historisk erfarenhet och andra faktorer som under rådande förhållandens anses vara rimliga. Resultatet av dessa uppskattningar och bedömningar används sedan för att fastställa redovisade värden på tillgångar och skulder som inte framgår tydligt från andra källor.

Uppskattningar och bedömningar ses årligen över.

Det slutliga utfallet av uppskattningar och bedömningar kan komma att avvika från nuvarande uppskattningar och bedömningar. Effekterna av ändringar i dessa redovisas i resultaträkningen under det räkenskapsår som ändringen görs samt under framtida räkenskapsår om ändringen påverkar både aktuellt och kommande räkenskapsår.

Inga väsentliga källor till osäkerhet i uppskattningar och antaganden på balansdagen bedöms kunna innebära en betydande risk för en väsentlig justering av redovisade värden för tillgångar och skulder under nästa räkenskapsår.



Not 2 Nyckeltalsdefinitioner

Nettoomsättning

Rörelsens huvudintäkter, fakturerade kostnader, sidointäkter samt intäktskorrigeringar.

Rörelsemarginal %

Rörelseresultat i procent av omsättningen.

Balansomslutning:

Totala tillgångar.

Resultat efter finansiella poster

Resultat efter finansiella intäkter och kostnader men före bokslutsdispositioner och skatter.

Soliditet:

Justerat eget kapital (eget kapital och obeskattade reserver med avdrag för uppskjuten skatt) i procent av balansomslutning.

Not 3 Arvode och kostnadsersättning till revisorer

| | 2022-01-01- 2022-12-31 | 2021-01-01- 2021-12-31 |
|--------------------------|---------------------------|---------------------------|
| <i>Revisionstjänster</i> | | |
| Certe Revision AB | 95 100 | 73 900 |
| | 95 100 | 73 900 |

Med revisionsuppdrag avses lagstadgad revision av årsredovisningen och bokföringen samt styrelsens och verkställande direktörens förvaltning samt revision och annan granskning utförd i enlighet med överenskommelse eller avtal.

Detta inkluderar övriga arbetsuppgifter som det ankommer på bolagets revisor att utföra samt rådgivning eller annat biträde som föranleds av iakttagelser vid sådan granskning eller genomförandet av sådana övriga arbetsuppgifter.

Leasing

Framtida leasingavgifter, för icke uppsägningsbara leasingavtal, förfaller till betalning enligt följande:

| | 2022-01-01- 2022-12-31 | 2021-01-01- 2021-12-31 |
|---|---------------------------|---------------------------|
| Inom 1 år | 7 350 732 | 6 633 308 |
| Senare än 1 år men inom 5 år | 28 664 128 | 26 049 368 |
| | 36 014 860 | 32 682 676 |
| Räkenskapsårets kostnadsförda leasingavgifter | | |
| Hyra | 7 020 359 | 5 708 394 |
| Billeasing | 246 715 | 182 418 |
| | 7 267 074 | 5 890 812 |



Not 4 Anställda och personalkostnader

Medelantalet anställda

| | 2022-01-01- 2022-12-31 | 2021-01-01- 2021-12-31 |
|---------------|---------------------------|---------------------------|
| Män | 33 | 33 |
| Kvinnor | 17 | 17 |
| Totalt | 50 | 50 |

Redovisning av könsfördelning i företagsledning

| | 2022-12-31 | 2021-12-31 |
|--|------------|------------|
| Andel kvinnor i styrelsen | 50% | 50% |
| Andel män i styrelsen | 50% | 50% |
| Andel kvinnor bland övriga ledande befattningshavare | 29% | 25% |
| Andel män bland övriga ledande befattningshavare | 71% | 75% |

Löner och andra ersättningar samt sociala kostnader, inklusive pensionskostnader

| | 2022-01-01- 2022-12-31 | 2021-01-01- 2021-12-31 |
|--|---------------------------|---------------------------|
| Styrelse och VD | 690 504 | 709 252 |
| Övriga anställda | 20 833 837 | 22 188 217 |
| Summa | 21 524 341 | 22 897 469 |
| Pensionskostnader för styrelse och verkställande direktör | 337 660 | 209 480 |
| Pensionskostnader för övriga anställda | 1 170 213 | 738 029 |
| Övriga sociala avgifter enligt lag och avtal | 6 808 690 | 7 035 012 |
| Sociala kostnader | 8 316 563 | 7 982 521 |
| Totala löner, ersättning, sociala kostnader och Pensionskostnader | 29 840 905 | 30 879 991 |

Not 5 Inköp och försäljning mellan koncernföretag

| | 2022-01-01- 2022-12-31 | 2021-01-01- 2021-12-31 |
|--|---------------------------|---------------------------|
| Andel av årets totala inköp som skett från andra företag i koncernen | 0% | 0% |
| Andel av årets totala försäljning som skett till andra företag i koncernen | 0,64% | 0,85% |

Handwritten signature

Not 6 Skatt på årets resultat

| | 2022-01-01- 2022-12-31 | 2021-01-01- 2021-12-31 |
|---------------|---------------------------|---------------------------|
| Aktuell skatt | 2 925 251 | 6 620 042 |
| | 2 925 251 | 6 620 042 |

Avstämning av effektiv skatt

| | | 2022-01-01- 2022-12-31 | | 2021-01-01- 2021-12-31 |
|----------------------------------|-------------|---------------------------|-------------|---------------------------|
| | Procent | | Procent | Belopp |
| Resultat före skatt | | 18 793 506 | | 31 326 745 |
| Skatt enligt gällande skattesats | 20,6 | -3 871 462 | 20,6 | -6 453 310 |
| Skattereduktion | -6,4 | 1 209 000 | | |
| Ej avdragsgilla kostnader | 1,0 | -181 591 | 0,3 | -80 254 |
| Övrigt | 0,4 | -81 198 | 0,3 | -86 479 |
| Redovisad effektiv skatt | 15,6 | -2 925 251 | 21,1 | -6 620 043 |

Här inkluderas skattereduktion med hänvisning till Skatteverkets beslut kring anförskaffning av inventarier under 2021.

Not 7 Filmrättigheter

| | 2022-12-31 | 2021-12-31 |
|--|----------------|----------------|
| <i>Akkumulerade anskaffningsvärden</i> | | |
| -Vid årets början | 1 560 232 | 1 260 232 |
| -Rörelseförvärv | - | 300 000 |
| Vid årets slut | 1 560 232 | 1 560 232 |
| <i>Akkumulerade avskrivningar</i> | | |
| -Vid årets början | -1 275 029 | -1 169 825 |
| -Årets avskrivning | -105 203 | -105 204 |
| Vid årets slut | -1 380 232 | -1 275 029 |
| Redovisat värde vid årets slut | 180 000 | 285 203 |

Not 8 Inventarier, verktyg och installationer

| | 2022-12-31 | 2021-12-31 |
|--|-------------------|-------------------|
| <i>Akkumulerade anskaffningsvärden</i> | | |
| -Vid årets början | 247 080 016 | 216 267 804 |
| -Nyanskaffningar | 51 462 009 | 34 440 881 |
| -Avyttringar och utrangeringar | -2 184 948 | -3 628 669 |
| | 296 357 077 | 247 080 016 |
| <i>Akkumulerade avskrivningar</i> | | |
| -Vid årets början | -170 541 245 | -147 722 871 |
| -Avyttringar och utrangeringar | 2 184 948 | 3 628 669 |
| -Årets avskrivning | -31 671 570 | -26 447 043 |
| | -200 027 867 | -170 541 245 |
| Redovisat värde vid årets slut | 96 329 210 | 76 538 771 |

y

Not 9 Andelar i koncernföretag

| | 2022-01-01- 2022-12-31 | 2021-01-01- 2021-12-31 |
|---------------------------------------|---------------------------|---------------------------|
| Akkumulerade anskaffningsvärden: | | |
| -Vid årets början | 50 000 | 50 000 |
| -Förvärv | 50 000 | - |
| Redovisat värde vid årets slut | 100 000 | 50 000 |

Specifikation av moderföretagets innehav av aktier och andelar i koncernföretag

Ägarandelen av kapitalet avses, vilket även överensstämmer med andelen av rösterna för totalt antal aktier.

| Dotterföretag / Org nr / Säte | Antal andelar | i % | Redovisat värde |
|---|------------------|------|--------------------|
| Ljud & Bildmedia Väst AB / 556845-2824 / Trollhättan | 500 | 100% | 50 000 |
| Ljud & Bildmedia Nord AB / 559370-5006 / Stockholm | 500 | 100% | 50 000 |
| | | | 100 000 |

Not 10 Andra långfristiga fordringar

| | 2022-12-31 | 2021-12-31 |
|---------------------------------------|-------------------|-------------------|
| Akkumulerade anskaffningsvärden: | | |
| -Vid årets början | 11 952 842 | 6 466 898 |
| -Tillkommande fordringar | 233 556 | 5 485 944 |
| Redovisat värde vid årets slut | 12 186 398 | 11 952 842 |

Not 11 Förutbetalda kostnader och upplupna intäkter

| | 2022-12-31 | 2021-12-31 |
|--------------------------|------------------|------------------|
| Förutbetald hyra | 1 827 926 | 1 645 580 |
| Förutbetald försäkringar | 507 172 | 518 177 |
| Övrigt | 256 970 | 357 802 |
| | 2 592 068 | 2 521 559 |

Not 12 Antal aktier och kvotvärde

| Namn | Antal aktier | Kvotvärde |
|----------------|--------------|-----------|
| Antal A-Aktier | 1 000 | 100 |
| | 1 000 | |

Not 13 Ackumulerade överavskrivningar

| | 2022-12-31 | 2021-12-31 |
|--|-------------------|-------------------|
| Maskiner och andra tekniska anläggningar | | |
| Ingående balans | 12 900 330 | 11 942 188 |
| Årets justering | 3 247 001 | 958 142 |
| | 16 147 331 | 12 900 330 |

Not 14 Periodiseringsfonder

| | 2022-12-31 | 2021-12-31 |
|--|-------------------|-------------------|
| Periodiseringsfond, avsatt vid beskattningsår 2016 | | 3 242 793 |
| Periodiseringsfond, avsatt vid beskattningsår 2017 | 5 635 909 | 5 635 909 |
| Periodiseringsfond, avsatt vid beskattningsår 2018 | 5 300 506 | 5 300 506 |
| Periodiseringsfond, avsatt vid beskattningsår 2019 | 5 236 424 | 5 236 424 |
| Periodiseringsfond, avsatt vid beskattningsår 2020 | 8 147 296 | 8 147 296 |
| Periodiseringsfond, avsatt vid beskattningsår 2021 | 10 712 042 | 10 712 042 |
| Periodiseringsfond, avsatt vid beskattningsår 2022 | 6 689 727 | |
| | <u>41 721 904</u> | <u>38 274 970</u> |

Not 15 Avsättningar för pensioner och liknande förpliktelser

| | 2022-12-31 | 2021-12-31 |
|--|------------------|------------------|
| Pensionskostnad | | |
| Belopp vid årets ingång | 7 915 635 | 7 706 155 |
| Årets avsättningar | 337 661 | 209 480 |
| Total kostnad för ersättningar efter avslutad anställning | <u>8 253 296</u> | <u>7 915 635</u> |

Not 16 Upplupna kostnader och förutbetalda intäkter

| | 2022-12-31 | 2021-12-31 |
|--|------------------|------------------|
| Upplupna löner, semesterlöner och sociala avgifter | 3 731 885 | 3 695 572 |
| Övriga upplupna kostnader | 100 067 | 301 795 |
| | <u>3 831 952</u> | <u>3 997 367</u> |

Not 17 Ställda säkerheter och eventalförpliktelser

| | 2022-12-31 | 2021-12-31 |
|--|------------------|------------------|
| Företagsinteckning | 500 000 | 500 000 |
| Eventalförpliktelser | - | - |
| Pantsatta likvida medel för hyresgaranti | 2 986 000 | 2 986 000 |
| | <u>3 486 000</u> | <u>3 486 000</u> |


Handwritten signature

Underskrifter

Stockholm, den 31 maj 2023




Björn Thisell
Styrelseordförande



Daniel Thisell
Verkställande direktör



Britta Hermansson Thisell
Styrelseledamot




Linda Thisell
Styrelseledamot

Min revisionsberättelse har lämnats den 31 maj 2023



Mikael Jonsson
Auktoriserad revisor



CERTE REVISION

1 (2)

2023061316858

Revisionsberättelse

Till bolagsstämman i Ljud och Bildmedia BT Aktiebolag
Org.nr 556446-4971

Rapport om årsredovisningen

Uttalanden

Jag har utfört en revision av årsredovisningen för Ljud och Bildmedia BT Aktiebolag för räkenskapsåret 2022.

Enligt min uppfattning har årsredovisningen upprättats i enlighet med årsredovisningslagen och ger en i alla väsentliga avseenden rättvisande bild av Ljud och Bildmedia BT Aktiebolags finansiella ställning per den 2022-12-31 och av dess finansiella resultat och kassaflöde för året enligt årsredovisningslagen. Förvaltningsberättelsen är förenlig med årsredovisningens övriga delar.

Jag tillstyrker därför att bolagsstämman fastställer resultaträkningen och balansräkningen.

Grund för uttalanden

Jag har utfört revisionen enligt International Standards on Auditing (ISA) och god revisions sed i Sverige. Mitt ansvar enligt dessa standarder beskrivs närmare i avsnittet *Revisorns ansvar*. Jag är oberoende i förhållande till Ljud och Bildmedia BT Aktiebolag enligt god revisors sed i Sverige och har i övrigt fullgjort mitt yrkesetiska ansvar enligt dessa krav.

Jag anser att de revisionsbevis jag har inhämtat är tillräckliga och ändamålsenliga som grund för mina uttalanden.

Styrelsens och verkställande direktörens ansvar

Det är styrelsen och verkställande direktören som har ansvaret för att årsredovisningen upprättas och att den ger en rättvisande bild enligt årsredovisningslagen. Styrelsen och verkställande direktören ansvarar även för den interna kontroll som de bedömer är nödvändig för att upprätta en årsredovisning som inte innehåller några väsentliga felaktigheter, vare sig dessa beror på oegentligheter eller misstag.

Vid upprättandet av årsredovisningen ansvarar styrelsen och verkställande direktören för bedömningen av bolagets förmåga att fortsätta verksamheten. De upplyser, när så är tillämpligt, om förhållanden som kan påverka förmågan att fortsätta verksamheten och att använda antagandet om fortsatt drift. Antagandet om fortsatt drift tillämpas dock inte om beslut har fattats om att avveckla verksamheten.

Revisorns ansvar

Mina mål är att uppnå en rimlig grad av säkerhet om huruvida årsredovisningen som helhet inte innehåller några väsentliga felaktigheter, vare sig dessa beror på oegentligheter eller misstag, och att lämna en revisionsberättelse som innehåller mina uttalanden. Rimlig säkerhet är en hög grad av säkerhet, men är ingen garanti för att en revision som utförs enligt ISA och god revisions sed i Sverige alltid kommer att upptäcka en väsentlig felaktighet om en sådan finns. Felaktigheter kan uppstå på grund av oegentligheter eller misstag och anses vara väsentliga om de enskilt eller tillsammans rimligen kan förväntas påverka de ekonomiska beslut som användare fattar med grund i årsredovisningen.

En ytterligare beskrivning av mitt ansvar för revisionen av årsredovisningen finns på Revisorsinspektionens webbplats: www.revisorsinspektionen.se/revisornsansvar. Denna beskrivning är en del av revisionsberättelsen.


Rapport om andra krav enligt lagar och andra författningar

Uttalanden

Utöver min revision av årsredovisningen har jag även utfört en revision av styrelsens och verkställande direktörens förvaltning för Ljud och Bildmedia BT Aktiebolag för räkenskapsåret 2022 samt av förslaget till dispositioner beträffande bolagets vinst eller förlust.

Jag tillstyrker att bolagsstämman disponerar vinsten enligt förslaget i förvaltningsberättelsen och beviljar styrelsens ledamöter och verkställande direktören ansvarsfrihet för räkenskapsåret.

Ljud och Bildmedia BT Aktiebolag, Org.nr 556446-4971



CERTE REVISION

2 (2)

2023061316859

Grund för uttalanden

Jag har utfört revisionen enligt god revisionssed i Sverige. Mitt ansvar enligt denna beskrivs närmare i avsnittet Revisorns ansvar. Jag är oberoende i förhållande till Ljud och Bildmedia BT Aktiebolag enligt god revisorssed i Sverige och har i övrigt fullgjort mitt yrkesetiska ansvar enligt dessa krav.

Jag anser att de revisionsbevis jag har inhämtat är tillräckliga och ändamålsenliga som grund för mina uttalanden.

Styrelsens och verkställande direktörens ansvar

Det är styrelsen som har ansvaret för förslaget till dispositioner beträffande bolagets vinst eller förlust. Vid förslag till utdelning innefattar detta bland annat en bedömning av om utdelningen är försvarlig med hänsyn till de krav som bolagets verksamhetsart, omfattning och risker ställer på storleken av bolagets egna kapital, konsolideringsbehov, likviditet och ställning i övrigt.

Styrelsen ansvarar för bolagets organisation och förvaltningen av bolagets angelägenheter. Detta innefattar bland annat att fortlöpande bedöma bolagets ekonomiska situation och att tillse att bolagets organisation är utformad så att bokföringen, medelsförvaltningen och bolagets ekonomiska angelägenheter i övrigt kontrolleras på ett betryggande sätt. Verkställande direktören ska sköta den löpande förvaltningen enligt styrelsens riktlinjer och anvisningar och bland annat vidta de åtgärder som är nödvändiga för att bolagets bokföring ska fullgöras i överensstämmelse med lag och för att medelsförvaltningen ska skötas på ett betryggande sätt.

Revisorns ansvar

Mitt mål beträffande revisionen av förvaltningen, och därmed mitt uttalande om ansvarsfrihet, är att inhämta revisionsbevis för att med en rimlig grad av säkerhet kunna bedöma om någon styrelseledamot eller verkställande direktören i något väsentligt avseende:


- företagit någon åtgärd eller gjort sig skyldig till någon försummelse som kan föranleda ersättningsskyldighet mot bolaget, eller
- på något annat sätt handlat i strid med aktiebolagslagen, årsredovisningslagen eller bolagsordningen.

Mitt mål beträffande revisionen av förslaget till dispositioner av bolagets vinst eller förlust, och därmed mitt uttalande om detta, är att med rimlig grad av säkerhet bedöma om förslaget är förenligt med aktiebolagslagen.


Rimlig säkerhet är en hög grad av säkerhet, men ingen garanti för att en revision som utförs enligt god revisionssed i Sverige alltid kommer att upptäcka åtgärder eller försummelser som kan föranleda ersättningsskyldighet mot bolaget, eller att ett förslag till dispositioner av bolagets vinst eller förlust inte är förenligt med aktiebolagslagen.

En ytterligare beskrivning av mitt ansvar för revisionen av förvaltningen finns på Revisorsinspektionens webbplats: www.revisorsinspektionen.se/revisornsansvar. Denna beskrivning är en del av revisionsberättelsen.

Stockholm den 31 maj 2023


Mikael Jonsson
Auktoriserad revisor

Fotokopians överensstämmelse
med originalet intygas



Styrelsen och verkställande direktören för

LBM Holding Stockholm AB

Org nr 559000-6770

får härmed avge

Årsredovisning och koncernredovisning

för räkenskapsåret 2022-01-01 - 2022-12-31


| Innehållsförteckning: | Sida |
|----------------------------------|-------|
| Förvaltningsberättelse | 1-3 |
| Resultaträkning - koncern | 4 |
| Balansräkning - koncern | 5-6 |
| Kassaflödesanalys - koncern | 7 |
| Resultaträkning - moderföretag | 8 |
| Balansräkning - moderföretag | 9-10 |
| Kassaflödesanalys - moderföretag | 11 |
| Noter | 12-21 |
| Underskrifter | 22 |

Fastställelseintyg

Undertecknad styrelseledamot i LBM Holding Stockholm AB intygar härmed dels att denna kopia av årsredovisningen överensstämmer med originalet, dels att resultat- och balansräkningen samt koncernresultat- och koncernbalansräkningen fastställts på årsstämman den *31 maj 2023*. Stämman beslöt också att godkänna styrelsens förslag till resultatdisposition i moderföretaget

Jag intygar också att innehållet i årsredovisningen, revisionsberättelsen och övriga bifogade handlingar stämmer överens med originalen.

Stockholm, den *31 maj 2023*



Björn Thisell
Verkställande direktör

Styrelsen och verkställande direktören för

LBM Holding Stockholm AB

Org nr 559000-6770

får härmed avge

Årsredovisning och koncernredovisning

för räkenskapsåret 2022-01-01 - 2022-12-31



Förvaltningsberättelse

Styrelsen och verkställande direktören för LBM Holding Stockholm AB, där moderbolaget har sitt säte i Stockholm, får härmed avge årsredovisning för räkenskapsåret 2022-01-01 - 2022-12-31.

Allmänt om verksamheten

Koncern

Koncernen består av 4 (fyra) bolag som bedriver likadan verksamhet men med olika geografiska områden.

Verksamheten bedriver uthyrning och försäljning av utrustning avsedd för fotografering, film- och TV-inspelningar, bolaget bidrar även med egen personal på filminspelningar och efterbearbetning.

Moderföretag: LBM Holding Stockholm AB, org nr: 559000-6770

Dotterföretag: Ljud och Bildmedia BT AB, org nr. 556446-4971 med säte i Stockholm

Dotterdotterföretag: Ljud & Bildmedia Väst AB, org nr. 556845-2824 med säte i Trollhättan

Dotterdotterföretag: Ljud & Bildmedia Nord AB, org nr. 559370-5006 med säte i Stockholm

Under 2022 har samtliga aktieandelar från Ljud och Bildmedia BT AB förvärvats av LBM Holding Stockholm AB. Koncernredovisningen för 2021 upprättades av Ljud och Bildmedia BT AB.

Moderföretag

Bolaget är vilande och har inte haft någon verksamhet under året. Bolaget ska äga och förvalta aktier.

Företaget har sitt säte i Stockholm.

LBM Holding är moderföretag till Ljud och Bildmedia BT AB som bedriver verksamhet i stockholmsområdet, vidare äger Ljud och Bildmedia BT AB 100% av andelarna i LBM Väst som bedriver sin verksamhet i göteborgsområdet. Ljud och Bildmedia BT AB äger även 100% av andelarna i LBM Nord som bedriver sin verksamhet i norra Sverige.

Ägarförhållanden (Moderföretag)

| Namn | Antal aktier | Antal röster |
|----------------|--------------|--------------|
| Björn Thisell | 130 | 130 |
| Daniel Thisell | 145 | 145 |
| Linda Thisell | 100 | 100 |
| Britta Thisell | 125 | 125 |
| | <hr/> | <hr/> |
| | 500 | 500 |

Utveckling av företagets verksamhet, resultat och ställning

Koncern

| Belopp KSEK | 2022-12-31 | 2021-12-31 | 2020-12-31 | 2019-12-31 | 2018-12-31 |
|-----------------------------------|------------|------------|------------|------------|------------|
| Nettoomsättning | 144 129 | 154 228 | 125 582 | 106 340 | 97 081 |
| Rörelsemarginal % | 18 | 25 | 25 | 16 | 20 |
| Balansomslutning | 170 925 | 153 789 | 133 842 | 105 990 | 94 451 |
| Resultat efter finansiella poster | 25 498 | 38 166 | 31 477 | 16 620 | 19 420 |
| Soliditet | 61 | 74 | 73 | 69 | 68 |
| Medelantal anställda | 52 | 52 | 50 | 45 | 41 |

Definitioner: se not2

Moderföretag

| Belopp SEK | 2022-12-31 | 2021-12-31 | 2020-12-31 | 2019-12-31 | 2018-12-31 |
|-----------------------------------|------------|------------|------------|------------|------------|
| Nettoomsättning | - | - | - | - | - |
| Resultat efter finansiella poster | 57 | - | - | - | - |
| Soliditet | 100 | 100 | 100 | 100 | 100 |

Väsentliga händelser under räkenskapsåret

Koncernens uthyrning utanför Sverige har fortsatt öka, dels framförallt inom EU men även utanför. Detta till stor del beroende på att bolaget har försökt nätverka med internationella kollegor och kunder. Även fokus på marknadsföring har lett till positiv försäljning utomlands.

Koncernens totala försäljningsminskningen mot föregående år bedöms vara relaterad till reklamjobb som uteblivit, detta kan ha att göra med inflationen. Även att 2022 var valår kan ha negativ effekt då detta tenderar att visa på en försiktighet hos bolagets kunder såsom film/serie-skapare samt fotografer.

Koncernens påverkan av kriget i Ukraina bedöms som begränsad.

Bolaget Ljud & Bildmedia Nord AB registrerades under 2022.

Förväntad framtida utveckling

Koncern

Koncernens framtida utveckling bedöms som god, där försäljningen förväntas öka. Anledningarna är dom nya lokalerna i Stockholm (från sommaren 2021) samt Göteborg (från första halvåret 2023) som är mer anpassade för större kundström. Samt ett brett inventarieregister, som kontinuerligt fylls på med dom nyaste inventarierna.

Moderföretag

Moderföretaget LBM Holding Stockholm AB kommer fortsatt vara vilande.

Väsentliga händelser efter räkenskapsårets slut

De sista förberedelserna inför öppningen i den nya lokalen i Göteborg pågår och bedöms vara klart under Q1-Q2 2023.

Eget kapital

Koncernen

| | Aktiekapital | Övrigt tillskjutet kapital | Annat EK & årets resultat | Summa eget kapital |
|---------------------------|---------------|----------------------------|---------------------------|--------------------|
| Vid årets början | 100 000 | - | 115 693 521 | 115 793 521 |
| Förändrad koncernstruktur | -50 000 | | -32 309 806 | -32 359 806 |
| Årets resultat | | | 21 190 301 | 21 190 301 |
| Vid årets slut | 50 000 | - | 104 574 016 | 104 624 016 |

Under året har en omstrukturering genomförts där LBM Holding Stockholm AB har förvärvat samtliga aktier i Ljud och Bildmedia BT AB. Betalning har skett genom utfärdande av revers. Transaktionerna har skett under samma bestämmande inflytande varför ingen goodwill har redovisats hänförligt till förvärvet. Istället har tidigare koncernmässiga värden använts för att värdera denna transaktion. Till följd av detta har ersättningen som erlagts för aktierna i Ljud och Bildmedia BT AB redovisats som en minskning av koncernens egna kapital.

Moderföretag

| | <i>Aktiekapital</i> | <i>Reserv- fond</i> | <i>Balanserad vinst</i> | <i>Årets vinst</i> | <i>Totalt</i> |
|-----------------------|---------------------|-------------------------|-----------------------------|------------------------|---------------|
| Vid årest början | 50 000 | | -9 806 | - | 40 194 |
| Årets resultat | | | - | 57 | 57 |
| Vid årets slut | 50 000 | - | -9 806 | 57 | 40 251 |


Förslag till disposition beträffande bolagets vinst eller förlust

Styrelsen föreslår att till förfogande stående medel:

| Moderföretag | <i>Belopp i SEK</i> |
|---------------------|---------------------|
| Balanserat resultat | -9 806 |
| Årets resultat | 57 |
| Summa | -9 749 |

Balanseras i ny räkning -9 749

Vad beträffar koncernens och moderföretagets resultat och ställning i övrigt, hänvisas till efterföljande resultat- och balansräkningar med tillhörande noter.



Resultaträkning - koncernen

| <i>Belopp i SEK</i> | <i>Not</i> | <i>2022-01-01- 2022-12-31</i> | <i>2021-01-01- 2021-12-31</i> |
|---|------------|-----------------------------------|-----------------------------------|
| Rörelsens intäkter | | | |
| Nettoomsättning | | 144 129 185 | 154 228 426 |
| Övriga rörelseintäkter | | 352 538 | 1 149 384 |
| | | <u>144 481 723</u> | <u>155 377 810</u> |
| Rörelsens kostnader | | | |
| Råvaror och förnödenheter | | -31 324 149 | -38 454 908 |
| Övriga externa kostnader | 3 | -23 593 521 | -21 801 513 |
| Personalkostnader | 4 | -31 785 500 | -32 629 369 |
| Av- och nedskrivningar av materiella och immateriella anläggningstillgångar | | -31 972 813 | -26 552 245 |
| Rörelseresultat | 5 | <u>25 805 740</u> | <u>35 939 775</u> |
| Resultat från finansiella poster | | | |
| Ränteintäkter och liknande resultatposter | | 54 010 | 2 427 959 |
| Räntekostnader och liknande resultatposter | | -361 950 | -202 189 |
| Resultat efter finansiella poster | | <u>25 497 800</u> | <u>38 165 545</u> |
| Resultat före skatt | | <u>25 497 800</u> | <u>38 165 545</u> |
| Skatt på årets resultat | 6 | -4 307 500 | -7 680 350 |
| Årets resultat | | <u>21 190 300</u> | <u>30 485 195</u> |
| Hänförligt till | | | |
| Moderföretagets aktieägare | | 21 190 300 | 30 485 195 |

4

Balansräkning - koncernen

| <i>Belopp i SEK</i> | <i>Not</i> | <i>2022-12-31</i> | <i>2021-12-31</i> |
|--|------------|--------------------|--------------------|
| TILLGÅNGAR | | | |
| Anläggningstillgångar | | | |
| <i>Immateriella anläggningstillgångar</i> | | | |
| Balanserade utgifter för utvecklingsarbeten och liknande arbeten | 7 | 180 000 | 285 204 |
| | | <u>180 000</u> | <u>285 204</u> |
| <i>Materiella anläggningstillgångar</i> | | | |
| Inventarier, verktyg och installationer | 8 | 98 534 152 | 76 538 771 |
| | | <u>98 534 152</u> | <u>76 538 771</u> |
| <i>Finansiella anläggningstillgångar</i> | | | |
| Andra långfristiga fordringar | 10 | 12 192 398 | 11 964 842 |
| | | <u>12 192 398</u> | <u>11 964 842</u> |
| Summa anläggningstillgångar | | <u>110 906 550</u> | <u>88 788 817</u> |
| Omsättningstillgångar | | | |
| <i>Kortfristiga fordringar</i> | | | |
| Kundfordringar | | 17 129 838 | 22 446 904 |
| Upparbetad men ej fakturerad intäkt | | 2 551 741 | 1 538 229 |
| Övriga fordringar | | 1 648 640 | 1 454 674 |
| Förutbetalda kostnader och upplupna intäkter | 11 | 2 771 643 | 2 521 559 |
| | | <u>24 101 862</u> | <u>27 961 366</u> |
| <i>Kortfristiga placeringar</i> | | 1 117 487 | 888 235 |
| <i>Kassa och bank</i> | | 34 799 518 | 35 892 203 |
| Summa omsättningstillgångar | | <u>60 018 867</u> | <u>64 741 804</u> |
| SUMMA TILLGÅNGAR | | <u>170 925 417</u> | <u>153 530 621</u> |

Handwritten signature

Balansräkning - koncernen

| Belopp i SEK | Not | 2022-12-31 | 2021-12-31 |
|--|-------|--------------------|--------------------|
| EGET KAPITAL OCH SKULDER | | | |
| <i>Eget kapital</i> | | | |
| Aktiekapital | | 50 000 | 100 000 |
| Annat eget kapital inkl. årets resultat | | 104 574 016 | 115 693 521 |
| Eget kapital hänförligt till moderföretagets aktieägare | | 104 624 016 | 115 793 521 |
| Summa eget kapital | | 104 624 016 | 115 793 521 |
| <i>Avsättningar</i> | | | |
| Avsättningar för pensioner och liknande förpliktelser | 15 | 8 253 296 | 7 915 635 |
| Uppskjuten skatteskuld | 13,14 | 11 921 062 | 10 542 112 |
| | | 20 174 358 | 18 457 747 |
| <i>Kortfristiga skulder</i> | | | |
| Förskott från kunder | | 201 050 | 46 873 |
| Leverantörsskulder | | 6 950 791 | 4 991 789 |
| Skatteskulder | | 215 528 | 4 053 232 |
| Övriga kortfristiga skulder | | 34 720 610 | 6 124 572 |
| Upplupna kostnader och förutbetalda intäkter | 16 | 4 039 064 | 4 062 887 |
| | | 46 127 043 | 19 279 353 |
| SUMMA EGET KAPITAL OCH SKULDER | | 170 925 417 | 153 530 621 |

ly

Kassaflödesanalys - koncern

| <i>Belopp i SEK</i> | <i>Not</i> | <i>2022-12-31</i> | <i>2021-12-31</i> |
|---|------------|--------------------|--------------------|
| Den löpande verksamheten | | | |
| Resultat efter finansiella poster | | 25 497 800 | 38 165 545 |
| Justeringar för poster som inte ingår i kassaflödet, m m | | 31 786 670 | 24 367 437 |
| | | 57 284 470 | 62 532 982 |
| Betald inkomstskatt | | -6 766 253 | -4 225 699 |
| Kassaflöde från den löpande verksamheten före förändringar av rörelsekapital | | 50 518 217 | 58 307 283 |
| <i>Kassaflöde från förändringar i rörelsekapital</i> | | | |
| Ökning(-)/Minskning (+) av rörelsefordringar | | 3 859 504 | 5 232 629 |
| Ökning(+)/Minskning (-) av rörelseskulder | | -1 714 606 | -2 461 153 |
| Kassaflöde från den löpande verksamheten | | 52 663 115 | 61 078 759 |
| Investeringsverksamheten | | | |
| Förvärv av immateriella anläggningstillgångar | | - | -300 000 |
| Förvärv av materiella anläggningstillgångar | | -53 862 992 | -34 440 881 |
| Avyttring av materiella anläggningstillgångar | | 620 000 | - |
| Förvärv av finansiella tillgångar | | -32 912 808 | -5 479 944 |
| Avyttring av finansiella tillgångar | | - | 5 281 363 |
| Kassaflöde från investeringsverksamheten | | -86 155 800 | -34 939 462 |
| Finansieringsverksamheten | | | |
| Upptagna lån | | 32 400 000 | - |
| Utbetald utdelning till moderföretagets aktieägare | | - | -12 000 000 |
| Kassaflöde från finansieringsverksamheten | | 32 400 000 | -12 000 000 |
| Årets kassaflöde | | -1 092 685 | 14 139 297 |
| Likvida medel vid årets början | | 35 892 202 | 21 752 905 |
| Likvida medel vid årets slut | | 34 799 517 | 35 892 202 |

Resultaträkning - moderföretag

| <i>Belopp i SEK</i> | <i>Not</i> | <i>2022-01-01- 2022-12-31</i> | <i>2021-01-01- 2021-12-31</i> |
|--|------------|-----------------------------------|-----------------------------------|
| <i>Rörelsens intäkter</i> | | | |
| Övriga rörelseintäkter | | 57 | - |
| | | 57 | - |
| <i>Rörelsens kostnader</i> | | | |
| Rörelseresultat | | 57 | - |
| <i>Resultat från finansiella poster</i> | | | |
| Resultat efter finansiella poster | | 57 | - |
| Resultat före skatt | | 57 | - |
| Arets resultat | | 57 | - |

17

Balansräkning - moderföretag

| <i>Belopp i SEK</i> | <i>Not</i> | <i>2022-12-31</i> | <i>2021-12-31</i> |
|--|------------|-------------------|-------------------|
| TILLGÅNGAR | | | |
| Anläggningstillgångar | | | |
| <i>Finansiella anläggningstillgångar</i> | | | |
| Andelar i koncernföretag | 9 | 32 400 000 | - |
| | | <u>32 400 000</u> | <u>-</u> |
| Summa anläggningstillgångar | | <u>32 400 000</u> | <u>-</u> |
| Omsättningstillgångar | | | |
| <i>Kassa och bank</i> | | 40 251 | 40 194 |
| Summa omsättningstillgångar | | <u>40 251</u> | <u>40 194</u> |
| SUMMA TILLGÅNGAR | | <u>32 440 251</u> | <u>40 194</u> |

17

Balansräkning - moderföretag

| <i>Belopp i SEK</i> | <i>Not</i> | <i>2022-12-31</i> | <i>2021-12-31</i> |
|---------------------------------------|------------|-------------------|-------------------|
| EGET KAPITAL OCH SKULDER | 12 | | |
| <i>Eget kapital</i> | | | |
| <i>Bundet eget kapital</i> | | | |
| Aktiekapital | | 50 000 | 50 000 |
| | | 50 000 | 50 000 |
| <i>Fritt eget kapital</i> | | | |
| Balanserad vinst eller förlust | | -9 806 | -9 806 |
| Årets resultat | | 57 | - |
| | | -9 749 | -9 806 |
| Summa eget kapital | | 40 251 | 40 194 |
| <i>Kortfristiga skulder</i> | | | |
| Övriga kortfristiga skulder | | 32 400 000 | - |
| | | 32 400 000 | - |
| SUMMA EGET KAPITAL OCH SKULDER | | 32 440 251 | 40 194 |

W

Kassaflödesanalys - moderföretag

| <i>Belopp i SEK</i> | <i>Not</i> | <i>2022-12-31</i> | <i>2021-12-31</i> |
|---|------------|-------------------|-------------------|
| Den löpande verksamheten | | | |
| Resultat efter finansiella poster | | 57 | - |
| | | 57 | - |
| Kassaflöde från den löpande verksamheten före förändringar av rörelsekapital | | 57 | - |
| <i>Kassaflöde från förändringar i rörelsekapital</i> | | | |
| Kassaflöde från den löpande verksamheten | | 57 | - |
| Investeringsverksamheten | | | |
| Förvärv av finansiella tillgångar | | -32 400 000 | - |
| Kassaflöde från investeringsverksamheten | | -32 400 000 | - |
| Finansieringsverksamheten | | | |
| Upptagna lån | | 32 400 000 | - |
| Kassaflöde från finansieringsverksamheten | | 32 400 000 | - |
| Årets kassaflöde | | 57 | - |
| Likvida medel vid årets början | | 40 194 | 40 194 |
| Likvida medel vid årets slut | | 40 251 | 40 194 |

M

Noter

Not 1 Redovisningsprinciper

Belopp i SEK om inget annat anges.

Allmänna redovisningsprinciper

Årsredovisningen har upprättats i enlighet med årsredovisningslagen Bokföringsnämndens allmänna råd BFNAR 2012:1 Årsredovisning och koncernredovisning (K3)

Värderingsprinciper mm

Tillgångar, avsättningar och skulder har värderats till anskaffningsvärden om inget annat anges nedan.

Intäktsredovisning

Intäkter har tagits upp till verkligt värde av vad som erhållits eller kommer att erhållas och redovisas i den omfattning det är sannolikt att de ekonomiska fördelarna kommer att tillgodogöras bolaget och intäkterna kan beräknas på ett tillförlitligt sätt.

Anläggningstillgångar

Immateriella och materiella anläggningstillgångar redovisas till anskaffningsvärde efter avdrag för ackumulerade avskrivningar och eventuella nedskrivningar.

Anskaffningsvärdet består av inköpspriset, utgifter som är direkt hänförliga till förvärvet för att bringa den på plats och i skick att användas samt uppskattade utgifter för nedmontering och bortforsling av tillgången och återställande av plats där den finns. Tillkommande utgifter inkluderas endast i tillgången eller redovisas som en separat tillgång, när det är sannolikt att framtida ekonomiska fördelar som är förknippade med posten kommer att tillfalla koncernen och att anskaffningsvärdet för densamma kan mätas på ett tillförlitligt sätt. Alla övriga kostnader för reparationer och underhåll samt tillkommande utgifter redovisas i resultaträkningen i den period då de uppkommer.

Avskrivningar

Avskrivning sker linjärt över tillgångens beräknade nyttjandeperiod eftersom det återspeglar den förväntade förbrukningen av tillgångens framtida ekonomiska fördelar. Avskrivningen redovisas som kostnad i resultaträkningen.

| | Koncern | Moder- |
|--|---------|---------|
| | år 5 | företag |
| <i>Materiella anläggningstillgångar</i> | | år 5 |
| Maskiner och andra tekniska anläggningar | 20% | 20% |
| Inventarier, verktyg och installationer | 20% | 20% |
| Immateriella anläggningstillgångar | 20% | 20% |
| Byggnadsinventarier | 20% | 20% |



Finansiella instrument

Finansiella instrument redovisas i enlighet med reglerna i K3 kapitel 11, vilket innebär att värdering sker utifrån anskaffningsvärde.

En finansiell tillgång eller finansiell skuld redovisas i balansräkningen när företaget blir part till instrumentets avtalsenliga villkor. En finansiell tillgång bokas bort från balansräkningen när den avtalsenliga rätten till kassaflödet från tillgången upphör, regleras eller när företaget förlorar kontrollen över den. En finansiell skuld, eller del av finansiell skuld, bokas bort från balansräkningen när den avtalade förpliktelsen fullgörs eller på annat sätt upphör. Vid det första redovisningstillfället värderas omsättningstillgångar och kortfristiga skulder till anskaffningsvärde. Långfristiga fordringar samt långfristiga skulder värderas vid det första redovisningstillfället till upplupet anskaffningsvärde.

Kundfordringar/kortfristiga fordringar

Kundfordringar och kortfristiga fordringar redovisas som omsättningstillgångar till det belopp som förväntas bli inbetalt efter avdrag för individuellt bedömda osäkra fordringar.

Låneskuld och leverantörsskulder

Låneskulder och leverantörsskulder redovisas initialt till anskaffningsvärde efter avdrag för transaktionskostnader. Skiljer sig det redovisade beloppet från det belopp som ska återbetalas vid förfallotidpunkten periodiseras mellanskillnaden som räntekostnad över lånets löptid med hjälp av instrumentets effektivränta. Härigenom överensstämmer vid förfallotidpunkten det redovisade beloppet och det belopp som ska återbetalas.

Omräkning av utländsk valuta

Fordringar och skulder i utländsk valuta har värderats till balansdagens kurs. Kursvinster och kursförluster på rörelsefordringar och rörelseskulder redovisas i rörelseresultatet medan kursvinster och kursförluster på finansiella fordringar och skulder redovisas som finansiella poster. I de fall terminssäkring används omräknas underliggande fordran/skuld till denna kurs.

Skatt

Skatt på årets resultat i resultaträkningen består av aktuell skatt och uppskjuten skatt. Aktuell skatt är inkomstskatt för innevarande räkenskapsår som avser årets skattepliktiga resultat och den del av tidigare räkenskapsårs inkomstskatt som ännu inte har redovisats. Uppskjuten skatt är inkomstskatt för skattepliktigt resultat avseende framtida räkenskapsår till följd av tidigare transaktioner eller händelser.

Uppskjuten skatt är inkomstskatt som avser framtida räkenskapsår till följd av tidigare händelser. Redovisning sker enligt balansräkningsmetoden. Enligt denna metod redovisas uppskjutna skatteskulder och uppskjutna skattefordringar på temporära skillnader som uppstår mellan bokförda respektive skattemässiga värden för tillgångar och skulder samt för övriga skattemässiga avdrag eller underskott.

Uppskjutna skattefordringar nettoredovisas mot uppskjutna skatteskulder endast om de kan betalas med ett nettobelopp. Uppskjuten skatt beräknas utifrån gällande skattesats på balansdagen. Effekter av förändringar i gällande skattesatser resultatförs i den period förändringen lagstads. Uppskjuten skattefordran redovisas som finansiell anläggningstillgång och uppskjuten skatteskuld som avsättning.

Uppskjuten skattefordran avseende underskottsavdrag eller andra framtida skattemässiga avdrag redovisas i den omfattning det är sannolikt att avdragen kan avräknas mot framtida skattemässiga överskott.

På grund av sambandet mellan redovisning och beskattning särredovisas inte den uppskjutna skatteskulden som är hänförlig till obeskattade reserver.



Andelar i dotterföretag

Andelar i dotterföretag redovisas till anskaffningsvärde efter avdrag för eventuella nedskrivningar. I anskaffningsvärdet ingår köpeskilling som erlagts för aktierna samt förvärvskostnader. Eventuella kapitaltillskott läggs till anskaffningsvärdet när de uppkommer.

Andra långfristiga värdepappersinnehav

Placeringar i värdepapper som är anskaffade med avsikt att innehåsa långsiktigt har redovisats till sina anskaffningsvärden. Varje balansdag görs bedömning om eventuellt nedskrivningsbehov.

Kassaflödesanalys

Kassaflödesanalysen upprättas enligt indirekt metod. Det redovisade kassaflödet omfattar endast transaktioner som medfört in- eller utbetalningar.

Som likvida medel klassificerar företaget, förutom kassamedel, disponibla tillgodohavanden hos banker och andra kreditinstitut samt kortfristiga likvida placeringar som är noterade på en marknadsplats och har en kortare löptid än tre månader från anskaffningstidpunkten. Förändringar i spärrade medel redovisas i investeringsverksamheten.

Leasingavtal

Företaget redovisar samtliga leasingavtal, såväl finansiella som operationella leasingavtal. Operationella leasingavtal redovisas som en kostnad linjärt över leasingperioden.

Avsättningar

Som avsättning har redovisats förpliktelser gentemot tredje man som är hänförliga till räkenskapsåret eller tidigare räkenskapsår och som på balansdagen antingen är säkra eller sannolika till sin förekomst men oviss till belopp eller till den tidpunkt då de ska infrias.

Ersättningar till anställda

Ersättningar till anställda avser alla former av ersättningar som företaget lämnar till de anställda. Kortfristiga ersättningar utgörs av bland annat löner, betald semester, betald frånvaro, bonus och ersättning efter avslutad anställning (pension). Kortfristiga ersättningar redovisas som kostnad och en skuld då det finns en legal eller informell förpliktelse att betala ut en ersättning till följd av en tidigare händelse och en tillförlitlig uppskattning av beloppet kan göras.

Uppskattningar och bedömningar


Upprättande av årsredovisning enligt K3 kräver att företagsledning och styrelse gör antaganden om framtiden och andra viktiga källor till osäkerhet i uppskattningar på balansdagen som innebär en betydande risk för en väsentlig justering av de redovisade värdena för tillgångar och skulder i framtiden. Det görs också bedömningar som har betydande effekt på de redovisade beloppen i denna årsredovisning.

Uppskattningar och bedömningar baseras på historisk erfarenhet och andra faktorer som under rådande förhållandens anses vara rimliga. Resultatet av dessa uppskattningar och bedömningar används sedan för att fastställa redovisade värden på tillgångar och skulder som inte framgår tydligt från andra källor.

Uppskattningar och bedömningar ses årligen över.

Det slutliga utfallet av uppskattningar och bedömningar kan komma att avvika från nuvarande uppskattningar och bedömningar. Effekterna av ändringar i dessa redovisas i resultaträkningen under det räkenskapsår som ändringen görs samt under framtida räkenskapsår om ändringen påverkar både aktuellt och kommande räkenskapsår.

Inga väsentliga källor till osäkerhet i uppskattningar och antaganden på balansdagen bedöms kunna innebära en betydande risk för en väsentlig justering av redovisade värden för tillgångar och skulder under nästa räkenskapsår.



Koncernredovisning

Enhetliga redovisningsprinciper

Koncernredovisningen är upprättad genom att tillämpa enhetliga redovisningsprinciper i de redovisningar som utgör underlag för koncernredovisningen.

Förändring av koncernens sammansättning

En omstrukturering inom koncernen har gjorts under året. Ljud och Bildmedia BT AB, org nr 556446-4971, var tidigare koncernmoderbolaget som upprättade koncernredovisning. Då detta avsåg en omstrukturering under samma bestämmande inflytande har detta redovisats som en kapitalomstruktureringen. Därför redovisas den nya koncernen till samma koncernmässiga värden även efter denna transaktion.

Dotterföretag

Dotterföretag är företag i vilka moderföretaget direkt eller indirekt innehar mer än 50 % av röstetalet eller på annat sätt har ett bestämmande inflytande. Bestämmande inflytande innebär en rätt att utforma ett företags finansiella och operativa strategier i syfte att erhålla ekonomiska fördelar. Redovisningen av rörelseförvärv bygger på enhetssynen. Det innebär att förvärvsanalysen upprättas per den tidpunkt då förvärvaren får bestämmande inflytande. Från och med denna tidpunkt ses förvärvaren och den förvärvade enheten som en redovisningsenhet. Tillämpningen av enhetssynen innebär vidare att alla tillgångar (inklusive goodwill) och skulder samt intäkter och kostnader medräknas i sin helhet även för delägda dotterföretag.

Anskaffningsvärdet för dotterföretag beräknas till summan av verkligt värde vid förvärvstidpunkten för erlagda tillgångar med tillägg av uppkomna och övertagna skulder samt emitterade eget kapitalinstrument, utgifter som är direkt hänförliga till rörelseförvärvet samt eventuell tilläggsköpeskilling. I förvärvsanalysen fastställs det verkliga värdet, med några undantag, vid förvärvstidpunkten av förvärvade identifierbara tillgångar och övertagna skulder samt minoritetsintresse. Minoritetsintresse värderas till verkligt värde vid förvärvstidpunkten. Från och med förvärvstidpunkten inkluderas i koncernredovisningen det förvärvade företags intäkter och kostnader, identifierbara tillgångar och skulder liksom eventuell uppkommen goodwill eller negativ goodwill.

Transaktioner mellan koncernföretag

Koncerninterna fordringar och skulder samt transaktioner mellan koncernföretag liksom orealiserade vinster elimineras i sin helhet. Orealiserade förluster elimineras också såvida inte transaktionen motsvarar ett nedskrivningsbehov. Förändring av internvinst under räkenskapsåret elimineras i koncernresultataträkningen.

7

Not 2 Nyckeltalsdefinitioner

Nettoomsättning

Rörelsens huvudintäkter, fakturerade kostnader, sidointäkter samt intäktskorrigeringar.

Rörelsemarginal %

Rörelseresultat i procent av omsättningen.

Balansomslutning

Totala tillgångar

Resultat efter finansiella poster

Resultat efter finansiella intäkter och kostnader men före bokslutsdispositioner och skatter.

Soliditet

Justerat eget kapital (eget kapital och obeskattade reserver med avdrag för uppskjuten skatt) i procent av balansomslutning.

Medelantal anställda

Antalet arbetade timmar dividerat med normal årsarbetstid.

Not 3 Övriga externa kostnader

Arvode och kostnadsersättning till revisorer

| | 2022-01-01- 2022-12-31 | 2021-01-01- 2021-12-31 |
|-------------------|---------------------------|---------------------------|
| <i>Koncern</i> | | |
| Certe Revision AB | 114 850 | 106 400 |
| | 114 850 | 106 400 |

Med revisionsuppdrag avses lagstadgad revision av årsredovisningen och bokföringen samt styrelsens och verkställande direktörens förvaltning samt revision och annan granskning utförd i enlighet med överenskommelse eller avtal.

Detta inkluderar övriga arbetsuppgifter som det ankommer på bolagets revisor att utföra samt rådgivning eller annat biträde som föranleds av iakttagelser vid sådan granskning eller genomförandet av sådana övriga arbetsuppgifter.

Leasing

Framtida leasingavgifter, för icke uppsägningsbara leasingavtal, förfaller till betalning enligt följande:

| | 2022-01-01- 2022-12-31 | 2021-01-01- 2021-12-31 |
|----------------------------------|---------------------------|---------------------------|
| <i>Koncern</i> | | |
| Inom 1 år | 8 027 744 | 7 136 990 |
| Senare än ett år men inom fem år | 31 372 176 | 28 469 368 |
| | 39 399 920 | 35 606 358 |

Räkenskapsårets kostnadsförda leasingavgifter

| | 2022-01-01- 2022-12-31 | 2021-01-01- 2021-12-31 |
|----------------|---------------------------|---------------------------|
| Koncern | | |
| Hyra | 7 519 964 | 5 854 295 |
| Billeasing | 246 715 | 182 418 |
| | <u>7 766 679</u> | <u>6 036 713</u> |

Not 4 Anställda, personalkostnader och arvoden till styrelse

Medelantalet anställda

| | 2022-01-01- 2022-12-31 | Varav män | 2021-01-01- 2021-12-31 | Varav män |
|--------------------------|---------------------------|-----------|---------------------------|-----------|
| Moderföretag | | | | |
| LBM Holding Stockholm AB | - | - | - | - |
| Totalt moderföretaget | - | - | - | - |
| Dotterföretag | | | | |
| Ljud och Bildmedia BT AB | 50 | 33 | 50 | 33 |
| Ljud & Bildmedia Väst AB | 2 | 2 | 2 | 2 |
| Totalt dotterföretag | <u>52</u> | <u>35</u> | <u>52</u> | <u>35</u> |
| Koncernen totalt | 52 | 35 | 52 | 35 |

Löner och andra ersättningar samt sociala kostnader, inklusive pensionskostnader

| | 2022-01-01- 2022-12-31 | 2021-01-01- 2021-12-31 |
|--|---------------------------|---------------------------|
| Koncern | | |
| Styrelse och VD | 690 504 | 709 252 |
| Övriga anställda | 21 734 389 | 22 931 770 |
| Pensionskostnader för styrelse och VD | 337 660 | 209 480 |
| Pensionskostnader för övriga anställda | 1 209 011 | 764 239 |
| Övriga sociala avgifter enligt lag och avtal | 7 101 047 | 7 274 986 |
| Sociala kostnader | 8 647 718 | 8 248 705 |

Moderföretaget har inte haft några personalrelaterade kostnader under året.

Redovisning av könsfördelning i företagsledningen

| | 2022-01-01- 2022-12-31 | 2021-01-01- 2021-12-31 |
|--|---------------------------|---------------------------|
| Koncernen | | |
| Andel kvinnor i styrelsen | 50% | 50% |
| Andel män i styrelsen | 50% | 50% |
| Andel kvinnor bland övriga befattningshavare | 29% | 25% |
| Andel män bland övriga befattningshavare | 71% | 75% |



Not 5 Inköp och försäljning mellan koncernföretag

Av koncernens totala inköp och försäljning mätt i kronor avser 1,6% (1,5%) av inköpen och 0,6% (0,8%) av försäljningen andra företag inom hela den företagsgrupp som koncernen tillhör.

Av moderföretagets totala inköp och försäljning mätt i kronor avser 0% (0%) av inköpen och 0% (0%) av försäljningen andra företag inom hela den företagsgrupp som koncernen tillhör.

Not 6 Skatt på årets resultat

| | 2022-01-01- 2022-12-31 | 2021-01-01- 2021-12-31 |
|---------------------|---------------------------|---------------------------|
| Koncern | | |
| Aktuell skatt | -2 928 549 | -6 628 807 |
| Uppskjuten skatt | -1 378 951 | -1 051 543 |
| | <u>-4 307 500</u> | <u>-7 680 350</u> |
| Moderföretag | | |
| Aktuell skatt | - | - |
| | <u>-</u> | <u>-</u> |

Avstämning effektiv skatt

| | 2022 | | 2021 | |
|---|---------|-------------------|---------|-------------------|
| | Procent | Belopp | Procent | Belopp |
| Koncernen | | | | |
| Resultat före skatt | | 25 497 800 | | 38 165 545 |
| Skatt enligt gällande skattesats för moderföretaget | 20,6% | -5 252 547 | 20,6% | -7 862 102 |
| Skattereduktion | -4,7% | 1 209 000 | | |
| Ej avdragsgilla kostnader | 0,7% | -182 376 | 0,2% | -80 253 |
| Förändring skattesats | | | -0,9% | 354 788 |
| Övrigt | 0,3% | -81 577 | 0,2% | -92 783 |
| | | <u>-4 307 500</u> | | <u>-7 680 350</u> |
| Moderföretaget | | | | |
| Resultat före skatt | | 57 | | - |
| Skatt enligt gällande skattesats för moderföretaget | 20,6% | -12 | | - |
| Ej skattepliktiga intäkter | -20,6% | 12 | | - |
| | | <u>-</u> | | <u>-</u> |

Här inkluderas skattereduktion med hänvisning till Skatteverkets beslut kring anförskaffning av inventarier under 2021.

Not 7 Filmrättigheter

| | 2022-01-01- 2022-12-31 | 2021-01-01- 2021-12-31 |
|---|---------------------------|---------------------------|
| Koncern | | |
| <i>Akkumulerade anskaffningsvärden:</i> | | |
| -Vid årets början | 1 560 232 | 1 260 232 |
| - Nyanskaffningar | - | 300 000 |
| | <u>1 560 232</u> | <u>1 560 232</u> |
| <i>Akkumulerade avskrivningar</i> | | |
| -Vid årets början | -1 275 029 | -1 169 825 |
| -Årets avskrivning | -105 203 | -105 204 |
| | <u>-1 380 232</u> | <u>-1 275 029</u> |
| | 180 000 | 285 203 |

Not 8 Inventarier, verktyg och installationer

| | 2022-12-31 | 2021-12-31 |
|---|---------------------|---------------------|
| Koncern | | |
| <i>Akkumulerade anskaffningsvärden:</i> | | |
| -Vid årets början | 247 080 016 | 216 267 804 |
| -Nyanskaffningar | 53 862 991 | 34 440 881 |
| -Avyttringar och utrangeringar | -2 184 948 | -3 628 669 |
| -Vid årets slut | <u>298 758 059</u> | <u>247 080 016</u> |
| <i>Akkumulerade avskrivningar:</i> | | |
| -Vid årets början | -170 541 245 | -147 722 871 |
| -Avyttringar och utrangeringar | 2 184 948 | 3 628 669 |
| -Årets avskrivning | -31 867 610 | -26 447 043 |
| -Vid årets slut | <u>-200 223 907</u> | <u>-170 541 245</u> |
| Redovisat värde vid årets slut | 98 534 152 | 76 538 771 |

Not 9 Andelar i koncernföretag

| Moderföretag | 2022-12-31 | 2021-12-31 |
|---|-------------------|------------|
| <i>Akkumulerade anskaffningsvärden:</i> | | |
| -Vid årets början | - | - |
| -Förvärv | 32 400 000 | - |
| -Vid årets slut | <u>32 400 000</u> | <u>-</u> |
| Redovisat värde vid årets slut | 32 400 000 | - |

g

Spec av moderföretagets och koncernens innehav av andelar i koncernföretag

Ägarandelen av kapitalet avses, vilket även överensstämmer med andelen av rösterna för totalt antal aktier.

| Dotterföretag / Org nr / Säte | Antal | | 2022-12-31 | 2021-12-31 |
|--|---------|------|-------------------|-----------------|
| | andelar | i % | Redovisat värde | Redovisat värde |
| Ljud och Bildmedia BT AB / 556446-4971 / Stockholm | 1 000 | 100% | 32 400 000 | - |
| Ljud & Bildmedia Väst AB / 556845-2824 / Trollhättan | 500 | 100% | - | - |
| Ljud & Bildmedia Nord AB / 559370-5006 / Stockholm | 500 | 100% | - | - |
| | | | 32 400 000 | - |

LBM Väst samt LBM Nord ägs till 100% av Ljud och Bildmedia BT AB som i sin tur ägs till 100% av LBM Holding Stockholm AB. Samtliga bolag inom koncernen redovisas här.

Not 10 Andra långfristiga fordringar

| | 2022-12-31 | 2021-12-31 |
|---|-------------------|-------------------|
| Koncern | | |
| <i>Akkumulerade anskaffningsvärden:</i> | | |
| -Vid årets början | 11 982 842 | 6 496 898 |
| -Tillkommande fordringar | 233 556 | 5 485 944 |
| -Vid årets slut | 12 216 398 | 11 982 842 |
| <i>Akkumulerade nedskrivningar:</i> | | |
| -Vid årets början | -18 000 | -12 000 |
| -Årets nedskrivningar | -6 000 | -6 000 |
| -Vid årets slut | -24 000 | -18 000 |
| Redovisat värde vid årets slut | 12 192 398 | 11 964 842 |

Not 11 Förutbetalda kostnader och upplupna intäkter

| | 2022-12-31 | 2021-12-31 |
|---------------------------|------------------|------------------|
| Koncern | | |
| Förutbetald hyra | 2 000 204 | 1 645 580 |
| Förutbetalda försäkringar | 507 172 | 518 177 |
| Övrigt | 264 267 | 357 802 |
| | 2 771 643 | 2 521 559 |

Not 12 Antal aktier

| | 2022-12-31 | 2021-12-31 |
|----------------|------------|------------|
| Antal A-Aktier | 500 | 500 |

Not 13 Uppskjuten skatteskuld / Obeskattade reserver

| | 2022-12-31 | 2021-12-31 |
|------------------------|-------------------|-------------------|
| Koncern | | |
| Uppskjuten skatteskuld | 10 542 112 | 9 490 568 |
| Årets justering | 1 378 951 | 1 051 544 |
| | 11 921 063 | 10 542 112 |

4

Not 14 Periodiseringsfonder

| | 2022-12-31 | 2021-12-31 |
|--|-------------------|-------------------|
| Periodiseringsfond, avsatt vid beskattningsår 2016 | - | 3 242 793 |
| Periodiseringsfond, avsatt vid beskattningsår 2017 | 5 635 909 | 5 635 909 |
| Periodiseringsfond, avsatt vid beskattningsår 2018 | 5 300 506 | 5 300 506 |
| Periodiseringsfond, avsatt vid beskattningsår 2019 | 5 236 424 | 5 236 424 |
| Periodiseringsfond, avsatt vid beskattningsår 2020 | 8 147 296 | 8 147 296 |
| Periodiseringsfond, avsatt vid beskattningsår 2021 | 10 712 042 | 10 712 042 |
| Periodiseringsfond, avsatt vid beskattningsår 2022 | 6 689 727 | - |
| | 41 721 904 | 38 274 970 |

Not 15 Avsättningar för pensioner och liknande förpliktelser

| | 2022-12-31 | 2021-12-31 |
|--|------------------|------------------|
| Koncern | | |
| Pensionskostnad | | |
| Avsättning för pensioner och liknande förpliktelser | | |
| Belopp vid årets ingång | 7 915 635 | 7 706 155 |
| Årets avsättningar | 337 661 | 209 480 |
| Total kostnad för ersättningar efter avslutad anställning | 8 253 296 | 7 915 635 |

Not 16 Upplupna kostnader och förutbetalda intäkter

| | 2022-12-31 | 2021-12-31 |
|--|------------------|------------------|
| Koncernen | | |
| Upplupna löner, semesterlöner och sociala avgifter | 3 918 235 | 3 742 271 |
| Övriga upplupna kostnader | 120 829 | 320 615 |
| | 4 039 064 | 4 062 886 |


Not 17 Ställda säkerheter och eventalförpliktelser

| | 2022-12-31 | 2021-12-31 |
|--|------------------|------------------|
| Koncernen | | |
| Företagsinteckning | 500 000 | 500 000 |
| Eventalförpliktelser | - | - |
| Pantsatta likvida medel för hyresgaranti | 2 986 000 | 2 986 000 |
| | 3 486 000 | 3 486 000 |


Inga ställda säkerheter eller eventalförpliktelser i moderföretaget.

Underskrifter

Stockholm, den 31 maj 2023




Björn Thisell
Verkställande direktör



Daniel Thisell
Styrelseledamot



Britta Thisell
Styrelseordförande



Linda Thisell
Styrelseledamot

Min revisionsberättelse har lämnats den 31 maj 2023



Mikael Jonsson
Auktoriserad revisör

Koncernens resultat- och balansräkning samt moderbolagets resultat- och balansräkning blir föremål för fastställelse på ordinarie årsstämma.



Revisionsberättelse

Till bolagsstämman i Lbm Holding Stockholm AB
Org.nr 559000-6770

Rapport om årsredovisningen och koncernredovisningen

Uttalanden

Jag har utfört en revision av årsredovisningen och koncernredovisningen för Lbm Holding Stockholm AB för räkenskapsåret 2022.

Enligt min uppfattning har årsredovisningen och koncernredovisningen upprättats i enlighet med årsredovisningslagen och ger en i alla väsentliga avseenden rättvisande bild av moderbolagets och koncernens finansiella ställning per den 2022-12-31 och av dessas finansiella resultat och kassaflöde för året enligt årsredovisningslagen. Förvaltningsberättelsen är förenlig med årsredovisningens och koncernredovisningens övriga delar.

Jag tillstyrker därför att bolagsstämman fastställer resultaträkningen och balansräkningen för moderbolaget och koncernen.

Grund för uttalanden

Jag har utfört revisionen enligt International Standards on Auditing (ISA) och god revisionssed i Sverige. Mitt ansvar enligt dessa standarder beskrivs närmare i avsnittet *Revisorns ansvar*. Jag är oberoende i förhållande till moderbolaget och koncernen enligt god revisorssed i Sverige och har i övrigt fullgjort mitt yrkesetiska ansvar enligt dessa krav.

Jag anser att de revisionsbevis jag har inhämtat är tillräckliga och ändamålsenliga som grund för mina uttalanden.


Övriga upplysningar

Årsredovisningen för moderbolaget för föregående räkenskapsår, 2021, har inte varit föremål för revision och någon revision av jämförelsetalen i moderbolagets årsredovisning för räkenskapsåret 2022 har därmed inte utförts.

Styrelsens och verkställande direktörens ansvar

Det är styrelsen och verkställande direktören som har ansvaret för att årsredovisningen och koncernredovisningen upprättas och att de ger en rättvisande bild enligt årsredovisningslagen. Styrelsen och verkställande direktören ansvarar även för den interna kontroll som de bedömer är nödvändig för att upprätta en årsredovisning och koncernredovisning som inte innehåller några väsentliga felaktigheter, vare sig dessa beror på oegentligheter eller misstag.

Vid upprättandet av årsredovisningen och koncernredovisningen ansvarar styrelsen och verkställande direktören för bedömningen av bolagets och koncernens förmåga att fortsätta verksamheten. De upplyser, när så är tillämpligt, om förhållanden som kan påverka förmågan att fortsätta verksamheten och att använda antagandet om fortsatt drift. Antagandet om fortsatt drift tillämpas dock inte om styrelsen och verkställande direktören avser att likvidera bolaget, upphöra med verksamheten eller inte har något realistiskt alternativ till att göra något av detta.

**Revisorns ansvar**

Mina mål är att uppnå en rimlig grad av säkerhet om huruvida årsredovisningen och koncernredovisningen som helhet inte innehåller några väsentliga felaktigheter, vare sig dessa beror på oegentligheter eller misstag, och att lämna en revisionsberättelse som innehåller mina uttalanden. Rimlig säkerhet är en hög grad av säkerhet, men är ingen garanti för att en revision som utförs enligt ISA och god revisionssed i Sverige alltid kommer att upptäcka en väsentlig felaktighet om en sådan finns. Felaktigheter kan uppstå på grund av oegentligheter eller misstag och anses vara väsentliga om de enskilt eller tillsammans rimligen kan förväntas påverka de ekonomiska beslut som användare fattar med grund i årsredovisningen och koncernredovisningen.

En ytterligare beskrivning av mitt ansvar för revisionen av årsredovisningen finns på Revisorsinspektionens webbplats:

www.revisorsinspektionen.se/revisornsansvar. Denna beskrivning är en del av revisionsberättelsen.

Rapport om andra krav enligt lagar och andra författningar**Uttalanden**

Utöver min revision av årsredovisningen och koncernredovisningen har jag även utfört en revision av styrelsens och verkställande direktörens förvaltning för Lbm Holding Stockholm AB för räkenskapsåret 2022 samt av förslaget till dispositioner beträffande bolagets vinst eller förlust.

Jag tillstyrker att bolagsstämman behandlar förlusten enligt förslaget i förvaltningsberättelsen och beviljar styrelsens ledamöter och verkställande direktören ansvarsfrihet för räkenskapsåret.

Grund för uttalanden


Jag har utfört revisionen enligt god revisions sed i Sverige. Mitt ansvar enligt denna beskrivs närmare i avsnittet Revisorns ansvar. Jag är oberoende i förhållande till moderbolaget och koncernen enligt god revisors sed i Sverige och har i övrigt fullgjort mitt yrkesetiska ansvar enligt dessa krav.

Jag anser att de revisionsbevis jag har inhämtat är tillräckliga och ändamålsenliga som grund för mina uttalanden.

Styrelsens och verkställande direktörens ansvar

Det är styrelsen som har ansvaret för förslaget till dispositioner beträffande bolagets vinst eller förlust. Vid förslag till utdelning innefattar detta bland annat en bedömning av om utdelningen är försvarlig med hänsyn till de krav som bolagets och koncernens verksamhetsart, omfattning och risker ställer på storleken av moderbolagets och koncernens egna kapital, konsolideringsbehov, likviditet och ställning i övrigt.

Styrelsen ansvarar för bolagets organisation och förvaltningen av bolagets angelägenheter. Detta innefattar bland annat att fortlöpande bedöma bolagets och koncernens ekonomiska situation och att tillse att bolagets organisation är utformad så att bokföringen, medelsförvaltningen och bolagets ekonomiska angelägenheter i övrigt kontrolleras på ett betryggande sätt. Verkställande direktören ska sköta den löpande förvaltningen enligt styrelsens riktlinjer och anvisningar och bland annat vidta de åtgärder som är nödvändiga för att bolagets bokföring ska fullgöras i överensstämmelse med lag och för att medelsförvaltningen ska skötas på ett betryggande sätt.



Revisorns ansvar

Mitt mål beträffande revisionen av förvaltningen, och därmed mitt uttalande om ansvarsfrihet, är att inhämta revisionsbevis för att med en rimlig grad av säkerhet kunna bedöma om någon styrelseledamot eller verkställande direktören i något väsentligt avseende:

- företagit någon åtgärd eller gjort sig skyldig till någon försummelse som kan föranleda ersättningsskyldighet mot bolaget, eller
- på något annat sätt handlat i strid med aktiebolagslagen, årsredovisningslagen eller bolagsordningen.

Mitt mål beträffande revisionen av förslaget till dispositioner av bolagets vinst eller förlust, och därmed mitt uttalande om detta, är att med rimlig grad av säkerhet bedöma om förslaget är förenligt med aktiebolagslagen.

Rimlig säkerhet är en hög grad av säkerhet, men ingen garanti för att en revision som utförs enligt god revisionssed i Sverige alltid kommer att upptäcka åtgärder eller försummelser som kan föranleda ersättningsskyldighet mot bolaget, eller att ett förslag till dispositioner av bolagets vinst eller förlust inte är förenligt med aktiebolagslagen.

En ytterligare beskrivning av mitt ansvar för revisionen av förvaltningen finns på Revisorsinspektionens webbplats:

www.revisorsinspektionen.se/revisornsansvar. Denna beskrivning är en del av revisionsberättelsen.

Stockholm den 31 maj 2023

Mikael Jonsson
auktoriserad revisor