

Årsredovisning

för

SSCP Build HoldCo AB

559438-3449

Räkenskapsåret

2024

Fastställelseintyg

Undertecknad styrelseledamot i SSCP Build HoldCo AB intygar att resultaträkningen och balansräkningen i årsredovisningen har fastställts på årsstämma 2025-06-26. Årsstämman beslutade att godkänna styrelsens förslag till resultatdisposition.

Jag intygar också att innehållet i årsredovisningen och revisionsberättelsen stämmer överens med originalen.

Stockholm 2025-06-26



Benjamin Hopper

SSCP Build Holdco AB

Org.nr

559438-3449

ÅRSREDOVISNING OCH KONCERNREDOVISNING

FÖR

RÄKENSKAPSÅRET

2024-01-01 – 2024-12-31

SSCP Build Holdco AB
559438-3449

Styrelsen och verkställande direktören för SSCP Build Holdco AB med organisationsnummer 559438-3449 med säte i Stockholm, avger följande årsredovisning för räkenskapsåret 2024. Årsredovisningen är upprättad i svenska kronor, SEK. Om inte annat särskilt anges, redovisas alla belopp i tusental kronor (KSEK) och uppgifter inom parentes avser föregående år. 2023 var ett brutet räkenskaps år.

Förvaltningsberättelse

Information om verksamheten

Infobric Group koncernen är en ledande digitaliseringspartner till byggbranschen – med ett tydligt fokus på att göra branschen mer produktiv, säkrare och mer hållbar. Koncernens breda utbud av lösningar hjälper kunderna att minimera olyckor, eliminera bedrägerier, minska utsläppen och förbättra produktiviteten i deras verksamheter. Infobric gör det enklare för sina kunder att arbeta hållbart och koncernen bidrar därigenom till att bygga en bättre värld.

Koncernförhållanden

SSCP Build Holdco AB är ett aktiebolag registrerat i Sverige med säte i Stockholm. Bolaget, som bildades i juni 2023, skall äga och förvalta fast och lös egendom, göra investeringar samt driva annan därmed förenlig verksamhet.

Bolaget är moderbolag i en koncern (Infobric Group) med det helägda bolaget SSCP Build Midco AB (559438-7556) med säte i Stockholm. SSCP Build Midco AB äger i sin tur SSCP Build Bidco AB (559438-3225) med säte i Stockholm. SSCP Build Bidco AB äger i sin tur Infobric Group AB (559180-2029) med säte i Stockholm. Infobric Group AB äger i sin tur Infobric BidCo AB (559180-2177) med säte i Stockholm. Infobric BidCo AB äger i sin tur Infobric AB, TelliQ AB, AddMobile AB, Intershare AS, Jobsafe EdTech AB samt Infobric Limited (fd Human Recognition Systems Ltd).

Infobric AB äger i sin tur Infobric AS, Infobric Workforce UK Ltd (fd Infobric UK), Infobric Time AS, HMSREG AS och Blast Manager AS. Infobric Time AS äger i sin tur Templus AB. TelliQ AB äger i sin tur Hyrma AB, Applied Systems Sweden AB och Infobric E&A UK Limited. Hyrma AB äger i sin tur Örndata Systemutveckling AB. Infobric Limited äger i sin tur Simply Biometrics Ltd. Samtliga förvärvade bolag ingår i koncernredovisningen från det att förvärven slutfördes.

Ägarförhållanden

Koncernens största ägare är SSCP Build Holdings SCA med ett ägande motsvarande 64,8 procent av aktierna i koncernen. Övrigt ägande är fördelat på 117 aktieägare som består av Summa Equity Fund II AB, Arcmont samt ledningsgrupp och övriga medarbetare.

Väsentliga händelser under räkenskapsperioden

Under året har koncernen bildat ett nytt dotterbolag i Storbritannien, Infobric E&A UK Limited (16047635). Bolaget internsålades till TelliQ AB i oktober 2024. Bolaget Human Recognition Systems Ltd har under året namnändrats till Infobric Limited och bolaget Infobric UK har under året namnändrats till Infobric Workforce UK Ltd.

Koncernens affärsmodell med fokus på en stor andel repetitiva intäkter, i kombination med en stor kundbas, har gjort bolaget bra rustat att möta en lågkonjunktur och koncernen har haft en fortsatt fin tillväxt trots nedgång i byggkonjunkturen.

Förväntad framtida utveckling

Koncernen ser en svagt positiv trend i konjunkturen där antalet byggprojekt förväntas öka svagt under 2025. Vidare ser koncernen en fortsatt ökad försäljning per projekt vilket gör att förväntan för 2025 är fortsatt tillväxt. Koncernen har stora tillväxtpotentialer tack vare nya utvecklade moduler och tjänster, merförsäljning per projekt samt fortsatt stor efterfrågan på koncernens produkter. Koncernen har en växande andel återkommande intäkter från en allt större kundbas. Koncernen förväntas att fortsätta utveckla verksamheten under 2025 med lönsam tillväxt både organiskt och potentiellt genom förvärv.

A

Väsentliga risker och osäkerhetsfaktorer

Riskhanteringen hanteras primärt av verkställande direktör och CFO i samråd med styrelsen. I hanteringen ingår att identifiera, utvärdera och säkra affärsmässiga, operationella, finansiella, legala och regulatoriska risker.

Affärsmässiga risker

Koncernen är utsatt för en rad olika affärsmässiga risker såsom ändrade marknadsförutsättningar, teknisk utveckling, kunder, partners och leverantörer. Koncernen arbetar bland annat med diversifiering samt kompetens- och processutveckling för att hantera de affärsmässiga riskerna.

Operationella risker

Med anledning av den snabba tillväxten inom koncernen ställs höga krav på medvetenhet avseende de risker som kan uppstå på grund av brister i interna rutiner och processer, system eller på grund av andra interna eller externa händelser. Koncernen arbetar kontinuerligt med att utveckla och anpassa interna rutiner, processer och system för att på ett adekvat sätt stödja och kontrollera verksamheten. Vid sidan av det grundläggande arbetet finns ett antal policys och manualer för att minimera risken för förluster.

Finansiella risker

Koncernen är en internationell koncern med verksamhet i flertalet länder. Detta medför att koncernen är exponerad för valutarisker där förändringar i valutakurser kan påverka resultat och eget kapital. Koncernen är vidare utsatt för ränterisk. Skulder till kreditinstitut utgörs främst av upplåning i SEK som utgår med rörlig ränta och utsätter koncernen för ränterisk avseende kassaflöde. Koncernen är även utsatt för en likviditetsrisk som hanteras genom att med en försiktig likviditetshandling säkerställa att tillräckligt med kassamedel finns för att möta behoven i den löpande verksamheten. Koncernens ambition är att ha en aktiv likviditetshandling och koncentrera så mycket som möjligt av koncernens likviditet centralt. Koncernens cash pool innehåller fem valutor och nettar flöden per valuta i realtid. Refinansieringsrisk definieras som risken att det uppstår svårigheter att refinansiera koncernen, att finansiering inte kan erhållas, eller att den endast kan erhållas till ökade kostnader. Risken begränsas genom att koncernen löpande utvärderar olika finansieringslösningar.

Legal- och regulatoriska risker

Koncernen har en anställd affärsjurist som hanterar avtalsrelaterade åtaganden, regelverk och andra lagar och förordningar. Medvetenheten avseende legal- och regulatoriska risker anses god.

Forskning och utveckling

Koncernen utvecklar mjukvara för elektronisk identifiering, accesshantering, kontroll av arbetsmiljö, tidsregistrering, flottstyrning av fordon, maskiner och verktyg med mera. Arbetet som utförs är programvaruutveckling och testning. Av koncernens totala utvecklingsutgifter har 70 113 KSEK (23 392 KSEK) aktiverats i balansräkningen som en del av posten "Aktiverade utgifter för utveckling". Aktiveringsprincipen beskrivs i not 2.8 till räkenskaperna.

Användning av finansiella instrument

Koncernen påverkas av förändringar i valutakurser, främst avseende NOK och GBP. Koncernen påverkas även av förändrade räntenivåer.

Medarbetare

Det genomsnittliga antalet medarbetare uppgick till 290 (301), av vilka 25 (25) procent var kvinnor. Löner och ersättningar uppgick under året till 198 miljoner kronor (70,3).

Finansiell ställning

Koncernens finansiella ställning är fortsatt stark. Koncernens egna kapital uppgick per 31 december 2024 till 2 324 514 KSEK (2 395 829 KSEK) och soliditeten uppgick till 58 procent (57 procent). Nettoskulden (räntebärande skulder minskat med likvida medel) uppgick per 31 december 2024 till 1 212 590 KSEK (1 196 398 KSEK).

Flerårsöversikt (koncernen)

(TSEK)	2024	2023-06-16- 2023-12-31
Nettoomsättning	743 069	235 923
Resultat efter finansiella poster	-84 116	-144 860
Eget kapital	2 324 514	2 395 829
Balansomslutning	4 032 576	4 173 232
Soliditet %	58	57

Flerårsöversikt (moderholaget)

(TSEK)	2024	2023-06-16- 2023-12-31
Nettoomsättning	-	-
Resultat efter finansiella poster	8	-99
Eget kapital	2 556 410	2 550 191
Balansomslutning	2 556 809	2 550 441
Soliditet %	100	99

Förslag till disposition av bolagets resultat

Till årsstämman förfogande står SEK:

Balanserade vinstmedel	2 556 273 558
Årets resultat	7 711
Totalt	2 556 281 269

Styrelsen föreslår att medlen disponeras enligt:

Balanseras i ny räkning	2 556 281 269
Totalt	2 556 281 269

KONCERNENS RESULTATRÄKNING

Belopp i KSEK

	Not	2024-01-01 till 2024-12-31	2023-06-16 till 2023-12-31
Nettoomsättning	5	743 069	235 923
Aktiverat arbete för egen räkning		70 113	23 392
Övriga rörelseintäkter	6, 7, 8	3 455	2 718
Summa rörelsens intäkter		816 637	262 033
Handelsvaror		-121 601	-39 763
Övriga externa kostnader	9	-139 725	-151 761
Personalkostnader	10	-272 678	-95 891
Övriga rörelsekostnader	11	-4 217	-1 654
Avskrivningar av materiella- och immateriella anläggningstillgångar samt nyttjanderättstillgångar	15, 16, 17	-216 626	-68 610
Summa rörelsens kostnader		-754 847	-357 679
Rörelseresultat		61 790	-95 646
Resultat från finansiella poster	8		
Finansiella intäkter	12	11 394	7 766
Finansiella kostnader	12	-157 300	-56 980
Finansiella poster – netto		-145 906	-49 214
Resultat före skatt		-84 116	-144 860
Inkomstskatt	13	925	-1 532
Årets resultat		-83 191	-146 392
Summa årets resultat för året hänförligt till:			
Moderföretagets aktieägare		-83 191	-146 392
Innehav utan bestämmande inflytande		-	-

A

SSCP Build Holdco AB
559438-3449

KONCERNENS RAPPORT ÖVER TOTALRESULTAT

	2024-01-01 till 2024-12-31	2023-06-16 till 2023-12-31
Årets resultat	-83 191	-146 392
Övrigt totalresultat:		
<i>Poster som kan komma att omklassificeras till resultaträkningen</i>		
Valutakursdifferenser	5 665	-8 069
Övrigt totalresultat för året	5 665	-8 069
Summa totalresultat för året	- 77 526	154 461
Hänförligt till:		
- Moderföretagets aktieägare	- 77 526	154 461
- Innehav utan bestämmande inflytande	-	-
Summa totalresultat för året	- 77 526	154 461

KONCERNENS BALANSRÄKNING

Belopp i KSEK	Not	2024-12-31	2023-12-31
TILLGÅNGAR			
Anläggningstillgångar	14		
<i>Immateriella tillgångar</i>	15		
Goodwill		2 128 098	2 128 098
Kundrelationer		702 617	783 678
Varumärken		409 470	410 046
Aktiverade utgifter för utveckling		190 572	174 436
Teknologi		223 019	258 082
Summa immateriella anläggningstillgångar		3 653 776	3 754 340
<i>Materiella anläggningstillgångar</i>	16		
Inventarier, verktyg och installationer		51 782	36 896
Summa materiella anläggningstillgångar		51 782	36 896
Nyttjanderätter	17	70 306	75 815
<i>Finansiella anläggningstillgångar och uppskjutna skattefordringar</i>			
Uppskjuten skattefordran	26	0	708
Summa anläggningstillgångar		3 775 864	3 867 759
Omsättningstillgångar			
<i>Varulager</i>			
Färdiga varor och handelsvaror	18	46 869	42 642
Summa varulager		46 869	42 642
<i>Kortfristiga fordringar</i>	19		
Kundfordringar	20	127 825	149 994
Aktuell skattefordran		6 179	13 517
Övriga kortfristiga fordringar	21	2 713	5 247
Förutbetalda kostnader och upplupna intäkter	22	13 292	13 426
Summa kortfristiga fordringar		150 009	182 184
Likvida medel	23	59 834	80 647
Summa omsättningstillgångar		256 712	305 473
SUMMA TILLGÅNGAR		4 032 576	4 173 232

SSCP Build Holdco AB
559438-3449

KONCERNENS BALANSRÄKNING

Belopp i KSEK	Not	2024-12-31	2023-12-31
EGET KAPITAL OCH SKULDER			
EGET KAPITAL			
Aktiekapital	24	128	127
Övrigt tillskjutet kapital	24	2 556 373	2 550 163
Valutakursdifferenser		-2 404	-8 069
Balanserat resultat (inklusive årets resultat)		-229 583	-146 392
Eget kapital hänförligt till moderföretagets aktieägare		2 324 514	2 395 829
Summa eget kapital		2 324 514	2 395 829
SKULDER			
<i>Långfristiga skulder</i>			
Skulder till kreditinstitut	25	1 132 652	1 136 260
Leasingskuld	17, 25	45 153	53 185
Uppskjuten skatteskuld	26	290 661	320 106
Summa långfristiga skulder		1 468 466	1 509 551
<i>Kortfristiga skulder</i>			
Leasingskuld	17, 25	27 271	23 860
Skulder till kreditinstitut	25	10 275	-
Leverantörsskulder		23 619	47 290
Aktuell skatteskuld		4 600	3 293
Övriga kortfristiga skulder	27	23 765	28 491
Upplupna kostnader och förutbetalda intäkter	28	150 066	164 918
Summa kortfristiga skulder		239 596	267 852
Summa skulder		1 708 062	1 777 403
SUMMA EGET KAPITAL OCH SKULDER		4 032 576	4 173 232

KONCERNENS RAPPORT ÖVER FÖRÄNDRINGAR I EGET KAPITAL

Belopp i KSEK

	Aktie- kapital	Övrigt tillskjutet kapital	Valutakurs- differenser	Balanserat resultat (inklusive årets resultat)	Summa	Innehav utan bestämmande inflytande	Summa eget kapital
Årets resultat	-	-	-	-146 392	-146 392	-	-146 392
Övrigt totalresultat för året	-	-	-8 069	-	-8 069	-	-8 069
Summa totalresultat	-	-	-8 069	-146 392	-154 461	-	-154 461

Transaktioner med
Aktieägare

Nybildning	50	-	-	-	50	-	50
Kontantemission	87	1 753 160	-	-	1 753 247	-	1 753 247
Apportemission	40	792 809	-	-	792 849	-	792 849
Kvittningsmission	0	1 056	-	-	1 056	-	1 056
Nedsättning av aktiekapital	-50	-	-	-	-50	-	-50
Kvittningsmission	-	3 138	-	-	3 138	-	3 138
Utgående balans 2023-12-31	127	2 550 163	-8 069	-146 392	2 395 829	-	2 395 829

Ingående balans 2024-01-01	127	2 550 163	-8 069	-146 392	2 395 829	-	2 395 829
Årets resultat	-	-	-	-83 191	-83 191	-	-83 191
Övrigt totalresultat för året	-	-	5 665	-	5 663	-	5 663
Summa totalresultat	127	2 550 163	-2 404	-229 583	2 138 301	-	2 138 301

Transaktioner med
Aktieägare

Kontantemission	1	6 210	-	-	6 211	-	6 211
Utgående balans 2024-12-31	128	2 556 373	-2 404	-229 583	2 324 514	-	2 324 514

Aktiekapitalet består av 1 251 625 (1 242 831) stamaktier av serie A och 24 310 341 (24 260 076) preferensaktier av serie B med kvotvärde 0,005 kr, (0,005 kr).

KONCERNENS RAPPORT ÖVER KASSAFLÖDEN

Belopp i KSEK	Not	2023-06-16 till	
		2024	2023-12-31
Kassaflöde från den löpande verksamheten			
Rörelseresultat		61 790	-95 646
<i>Justering för poster som inte ingår i kassaflödet:</i>	29		
- Avskrivningar på materiella- och immateriella anläggningstillgångar samt nyttjanderättstillgångar		216 626	68 610
- Övriga ej likviditetspåverkade poster		-748	3 513
Erhållen ränta		3 908	1 620
Betald ränta		-152 082	-26 430
Betalda inkomstskatter		-19 828	11 700
Kassaflöde från den löpande verksamheten före förändring av rörelsekapital		109 666	-36 633
Kassaflöde från förändring av rörelsekapital			
Förändring av varulager		-3 506	3 891
Förändring av kundfordringar		27 512	-71 780
Förändring av övriga kortfristiga fordringar		-199	46 302
Förändring av leverantörsskulder		-24 160	30 877
Förändring av övriga kortfristiga rörelseskulder		-20 826	-29 688
Summa förändring av rörelsekapital		-21 179	-20 398
Kassaflöde från den löpande verksamheten		88 487	-57 031
Kassaflöde från investeringsverksamheten			
Förvärv av dotterföretag efter avdrag för förvärvade likvida medel	14	-	-1 809 299
Investeringar i immateriella anläggningstillgångar	15	-73 702	-24 550
Investeringar i materiella anläggningstillgångar	16	-31 441	-8 929
Kassaflöde från investeringsverksamheten		-105 143	-1 842 778
Kassaflöde från finansieringsverksamheten			
Kontantemission		6 211	1 754 216
Upptagande av lån		10 275	1 136 260
Amortering av lån		-	-902 377
Amortering av leasingskuld		-20 418	-7 115
Kassaflöde från finansieringsverksamheten		-3 932	1 980 984
Förändring av likvida medel		-20 588	81 175
Likvida medel vid årets början		80 647	-
Kursdifferens i likvida medel		-225	-528
Likvida medel vid årets slut	23	59 834	80 647

SSCP Build Holdco AB
559438-3449

Noter till koncernredovisningen

Not 1 Allmän information

SSCP Build Holdco AB med organisationsnummer 559438-3449 är ett aktiebolag registrerat i Sverige med säte i Stockholm. Adressen till huvudkontoret är c/o Infobric AB, Framgången 1, 553 18 Jönköping. Bolaget skall äga och förvalta fast och lös egendom, göra investeringar samt driva annan därmed förenlig verksamhet. 2023 är bolagets första räkenskapsår.

Bolaget är moderbolag i en koncern med det helägda bolaget SSCP Build Midco AB (559438-7556) med säte i Stockholm. SSCP Build Midco AB äger i sin tur SSCP Build Bidco AB (559438-3225) med säte i Stockholm. SSCP Build Bidco AB äger i sin tur Infobric Group AB (559180-2029) med säte i Stockholm. Infobric Group AB äger i sin tur Infobric BidCo AB (559180-2177) med säte i Stockholm. Infobric BidCo AB äger i sin tur Infobric AB (556646-2940), TelliQ AB (556733-7430), AddMobile AB (556654-1156), Intershare AS (926724991), Jobsafe EdTech AB (556649-9405) samt Infobric Limited (04363275). Infobric AB äger i sin tur Infobric AS (996878546), Infobric Workforce UK Ltd (9352861), Infobric Time AS (984406509), HMSREG AS (925879819) och Blast Manager AS (989474278). Infobric Time AS äger i sin tur Templus AB (556783-8379). TelliQ AB äger i sin tur Hyrma AB (556793-4327), Applied Systems Sweden AB (556856-9437) och Infobric E&A UK Limited (16047635). Hyrma AB äger i sin tur Örndata Systemutveckling AB (556632-8521). Infobric Limited äger i sin tur Simply Biometrics Ltd (06033936).

Om inte annat särskilt anges, redovisas alla belopp i tusental kronor (KSEK).

Not 2 Sammanfattning av viktiga redovisningsprinciper

Noten innehåller en förteckning över de väsentliga redovisningsprinciper som tillämpats när denna koncernredovisning har upprättats. Dessa principer har tillämpats konsekvent för alla presenterade år, om inte annat anges. Koncernredovisningen omfattar det legala moderbolaget SSCP Build Holdco AB och dess dotterföretag.

2.1 Grund för rapporternas upprättande

Denna årsredovisning innehåller SSCP Build Holdco ABs koncernredovisning och de valda redovisningsprinciperna för upprättande av denna är IFRS (International Financial Reporting Standards). Koncernredovisningen har upprättats i enlighet med Årsredovisningslagen, RFR 1 Kompletterande redovisningsregler för koncerner, samt International Financial Reporting Standards (IFRS) och tolkningar från IFRS Interpretations Committee (IFRS IC) sådana de antagits av EU.

Att upprätta rapporter i överensstämmelse med IFRS kräver användning av en del viktiga uppskattningar för redovisningsändamål. Vidare krävs att ledningen gör vissa bedömningar vid tillämpningen av koncernens redovisningsprinciper. De områden som innefattar en hög grad av bedömning, som är komplexa eller sådana områden där antaganden och uppskattningar är av väsentlig betydelse för koncernredovisningen anges i not 3 Viktiga uppskattningar och bedömningar för redovisningsändamål.

2.2 Koncernredovisning

Nya standarder och ändrade standarder som tillämpats av koncernen

Inga av de ändringar av standarder som ska tillämpas från den 1 januari 2024 har haft någon väsentlig inverkan på koncernens finansiella rapporter.

Nya standarder och tolkningar som ännu inte har tillämpats av koncernen

Ett antal nya standarder och tolkningar träder i kraft för räkenskapsår som börjar den 1 januari 2025 och har inte tillämpats vid upprättande av denna finansiella rapport. Inga av dessa förväntas ha någon väsentlig inverkan på koncernens finansiella rapporter.

Dotterföretag

Dotterföretag är alla företag över vilka koncernen har bestämmande inflytande. Koncernen kontrollerar ett företag när den exponeras för eller har rätt till rörlig avkastning från sitt innehav i företaget och har möjlighet att påverka avkastningen genom sitt inflytande i företaget. Dotterföretag inkluderas i koncernredovisningen från och med den dag då det bestämmande inflytandet överförs till koncernen. De exkluderas ur koncernredovisningen från och med den dag då det bestämmande inflytandet upphör.

f

Förvärvsmetoden används för redovisning av koncernens rörelseförvärv. Köpeskillingen för förvärvet av ett dotterföretag utgörs av verkligt värde på överlåtna tillgångar och skulder som koncernen ådrar sig till tidigare ägare av det förvärvade bolaget samt aktier som emitterats av koncernen. I köpeskillingen ingår även verkligt värde på alla tillgångar eller skulder som är en följd av en överenskommelse om villkorad köpeskillning. Identifierbara förvärvade tillgångar och övertagna skulder i ett rörelseförvärv värderas, med ett fåtal undantag, inledningsvis till verkliga värden på förvärvsdagen.

För varje förvärv, det vill säga förvärv för förvärv, avgör koncernen om innehav utan bestämmande inflytande i det förvärvade företaget redovisas till verkligt värde eller till innehavets proportionella andel i det redovisade värdet av det företags identifierbara nettotillgångar.

Förvärvsrelaterade kostnader kostnadsförs när de uppstår.

Koncerninterna transaktioner, balansposter samt orcaliserade vinster och förluster på transaktioner mellan koncernföretag elimineras. Redovisningsprinciperna för dotterföretag har i förekommande fall ändrats för att garantera en konsekvent tillämpning av koncernens principer.

2.3 Omräkning av utländsk valuta

Funktionell valuta och rapportvaluta

De olika enheterna i koncernen har den lokala valutan som funktionell valuta då den lokala valutan har definierats som den valuta som används i den primära ekonomiska miljö där respektive enhet huvudsakligen är verksam. I koncernredovisningen används svenska kronor (SEK), som är moderbolagets funktionella valuta och koncernens rapportvaluta.

Transaktioner och balansposter

Transaktioner i utländsk valuta omräknas till den funktionella valutan enligt de valutakurser som gäller på transaktionsdagen. Valutakursvinster och valutakursförluster som uppkommer vid betalning av sådana transaktioner och vid omräkning av monetära tillgångar och skulder i utländsk valuta till balansdagens kurs, redovisas i rörelseresultatet i rapporten över totalresultat.

Valutakursvinster och valutakursförluster som hänför sig till lån och likvida medel redovisas i rapporten över totalresultat som finansiella intäkter eller finansiella kostnader. Övriga valutakursvinster och valutakursförluster redovisas i posterna övriga rörelsekostnader respektive övriga rörelseintäkter i rapporten över totalresultat.

Omräkning av utländska koncernföretag

Resultat och finansiell ställning för alla koncernföretag som har en annan funktionell valuta än rapportvalutan, omräknas till koncernens rapportvaluta. Tillgångar och skulder för var och en av balansräkningarna omräknas från utlandsverksamhetens funktionella valuta till koncernens rapporteringsvaluta, svenska kronor, till den valutakurs som råder på balansdagen. Intäkter och kostnader för var och en av resultaträkningarna omräknas till svenska kronor till genomsnittlig valutakurs (såvida denna genomsnittliga kurs utgör en rimlig approximation av den ackumulerade effekten av de kurser som gäller på transaktionsdagen, annars omräknas intäkter och kostnader till transaktionsdagens kurs). Omräkningsdifferenser som uppstår vid valutaomräkning av utlandsverksamheter redovisas i övrigt totalresultat. Ackumulerade vinster och förluster redovisas i periodens resultat när utlandsverksamheten avyttras helt eller delvis.

Goodwill och justeringar av verkligt värde som uppkommer vid förvärv av en utlandsverksamhet behandlas som tillgångar och skulder hos denna verksamhet och omräknas till balansdagens kurs.

2.4 Intäktsredovisning

Koncernens intäkter genereras i huvudsak från försäljning av SaaS-tjänster hänförliga till koncernens produktplattformar. Koncernen tillhandahåller ett brett utbud av digitala tjänster inom nio olika produktområden, med syfte att öka säkerheten, förbättra produktiviteten och förenkla regelsterleknaden på arbetsplatser inom byggbranschen.

SSCP Build Holdco AB
559438-3449

Genom tillhandahållna mjukvarulösningar stöttar koncernen byggföretag, fordons- och maskinägare samt projektledning i att digitalisera kritiska processer och förse nyckelpersoner med den data de behöver för att optimera sin verksamhet. Exempel på SaaS-tjänster är personalliggare, tidrapportering, access-system, leverantörskontroll, individinskrivning, säkerhetsinspektioner, incidentrapportering, körjournalshandling, arbetsorder samt flottstyrning av fordon och maskiner.

Koncernens intäkter redovisas baserat på en principbaserad femstegsmodell som ska tillämpas på alla avtal med kunder. Grundprincipen för intäktsredovisningen är att intäkter ska redovisas med utgångspunkt i ett avtal om försäljning av en vara eller tjänst, mellan två parter. Intäkter fördelas på prestationsåtaganden (hårdvara, tjänster och licenser) i förhållande till de enskilda delarnas fristående försäljningspriser. Intäkter redovisas när (vid en viss tidpunkt) eller i takt med att (över tid) prestationsåtagandena uppfylls, vilket fastställs baserat på det sätt som kontroll överförs till kunden.

För samtliga kundavtal har bedömning gjorts huruvida tjänster, produkter och licenser är distinkta prestationsåtaganden eller inte. Koncernen har huvudsakligen kundavtal där tjänst, produkt och licens är distinkta prestationsåtaganden och redovisas separat. Koncernen har även en mindre andel kundavtal där tjänst och produkt anses vara integrerade med varandra och därför redovisas som ett prestationsåtagande.

Koncernen förväntar sig inte att ha några avtal där tiden mellan överlämnningen av tjänsterna till kunden och betalningen från kunden överstiger ett år. Till följd av detta, justerar bolaget inte transaktionspriset för effekterna av en betydande finansieringskomponent.

Tjänsteintäkter

Intäkterna som avser SaaS-tjänster redovisas över tid, i den period tjänsten utförs eller över avtalets löptid, beroende på vad som är tillämpligt. Kunden betalar normalt för tjänster månadsvis under kontraktperioden.

Hårdvaruintäkter

Intäkter från försäljning av hårdvara redovisas vid den tidpunkt då kontroll överförs till kund, vilket vanligtvis är vid leverans av hårdvaran. Hårdvaran består både av mindre elektronikprodukter samt mekanik i form av rotationsgrindar och fordonsgrindar. Fakturering av hårdvaran sker vid leveranstidpunkten. Betalningsvillkoren är normalt mellan 30 och 90 dagar.

Licensintäkter

Koncernen har licensförsäljning. Karaktären på koncernens löfte om beviljande av licens är ett löfte om att tillhandahålla en rätt att använda företagets immateriella egendom. Koncernen redovisar löftet om att bevilja licens som ett prestationsåtagande vid en viss tidpunkt eftersom kunden ges rätt att använda företagets immateriella egendom i befintligt skick (vad gäller form och funktion).

Koncernen har valt att tillämpa följande praktiska lösning

För upplysningar om det sammanlagda beloppet av transaktionspriset som fördelats till de prestationsåtaganden som är uppfyllda (eller delvis uppfyllda) i slutet av rapportperioden upplyser inte bolaget om värdet relaterat till prestationsåtagandet som är en del av ett avtal som har en ursprunglig förväntad löptid på högst ett år eller faktureras baserat på nedlagd tid.

2.5 Statliga stöd

Bidrag från staten redovisas till verkligt värde då det föreligger rimlig säkerhet att bidraget kommer att erhållas och att koncernen kommer att uppfylla de villkor som är förknippade med bidraget. Statliga bidrag som gäller kostnader periodiseras och redovisas i resultaträkningen över samma perioder som de kostnader bidragen är avsedda att täcka. De statliga bidragen redovisas på raden övriga rörelseintäkter.

2.6 Leasing

Koncernen agerar som leasetagare. Koncernens leasingavtal där koncernen är leasetagare avser i allt väsentligt lokaler, bilar, maskiner och kontorsutrustning.

SSCP Build Holdco AB
559438-3449

Leasing - koncernen som leasetagare

För samtliga leasingavtal, förutom nedan nämnda undantag, redovisas en nyttjanderättstillgång och en motsvarande leasingkulld, den dagen som den leasade tillgången finns tillgänglig för användning av koncernen. Varje leasingbetalning fördelas mellan amortering av skulden och finansiell kostnad. Den finansiella kostnaden ska fördelas över leasingperioden så att varje redovisningsperiod belastas med ett belopp som motsvarar en fast räntesats för den under respektive period redovisade skulden.

Nyttjanderättstillgångar skrivs av linjärt över det kortare av tillgångens nyttjandeperiod och leasingavtalets längd. Leasingavtalen löper om perioder på 1–10 år men optioner att förlänga eller säga upp av avtal finns.

Tillgångar och skulder som uppkommer från leasingavtal redovisas initialt till nuvärde av framtida leasingavgifter.

Leasingskulderna inkluderar nuvärdet av följande leasingbetalningar:

- fasta avgifter
- variabla leasingavgifter som beror på ett index eller ränta
- restvärdesgarantier
- köpoptioner (vilka med rimlig säkerhet kommer att utnyttjas)

Leasingbetalningarna diskonteras med den implicita räntan när den med enkelhet kan fastställas annars används den marginella låneräntan.

Tillgångarna med nyttjanderätt värderas till anskaffningsvärde och inkluderar följande:

- den initiala värderingen av leasingskulden
- betalningar gjorda vid eller innan den tidpunkt då den leasade tillgången görs tillgänglig för leasetagaren
- eventuella initiala direkta utgifter och
- uppskattning av eventuella kostnader för nedmontering och bortforsling av den underliggande tillgången, återställande av den plats där den befinner sig eller återställande av den underliggande tillgången till det skick som föreskrivs i leasingavtalets villkor.

Koncernen separerar icke-leasingkomponenter från leasingavgifter.

Koncernen tillämpar undantaget i IFRS 16 vilket innebär att leasingavgifter hänförliga till korttidsleasingavtal och leasingavtal för vilka den underliggande tillgången har ett lågt värde (tillgång med ett värde om 5 000 USD eller mindre när den är ny) inte redovisas som en nyttjanderättstillgång och leasingskulld utan redovisas som en kostnad linjärt över leasingperioden. Korttidsleasingavtal är avtal med en leasingperiod på 12 månader eller mindre. Leasingavtal för vilka den underliggande tillgången har ett lågt värde avser i allt väsentligt maskiner och kontorsutrustning.

Optioner att förlänga och säga upp avtal

Optioner att förlänga eller säga upp avtal finns inkluderade i koncernens leasingavtal gällande kontorslokaler och bilar. Villkoren används för att maximera flexibiliteten i hanteringen av avtalen. Optioner att förlänga eller säga upp avtal inkluderas i tillgången och skulden då det är rimligt säkert att de kommer att utnyttjas.

Redovisning i efterföljande perioder

Leasingskulden omvärderas om det sker några ändringar i leasingavtalet eller om det sker ändringar i kassaflödet som är baserat på det ursprungliga kontraktsvillkoret. Förändringar i kassaflöden baserade på ursprungliga kontraktsvillkor uppstår när; koncernen ändrar sin initiala bedömning huruvida optioner för förlängning och/eller uppsägning kommer att nyttjas, det sker förändringar i tidigare bedömningar ifall en köpoption kommer att nyttjas, leasingavgifter ändras på grund av förändringar i index eller ränta. En omvärdering av leasingskulden leder till en motsvarande justering av nyttjanderättstillgången. Om det redovisade värdet på nyttjanderättstillgången redan har reducerats till noll, redovisas den återstående omvärderingen i resultaträkningen. Nyttjanderättstillgången nedskrivningsprövas närhelst händelser eller förändringar i förutsättningar indikerar att det redovisade värdet för en tillgången inte kan återvinnas.

Presentation

Nyttjanderättstillgångar och leasingskulder redovisas på separat rad i balansräkningen. I resultaträkningen redovisas avskrivningar på nyttjanderättstillgångar på raden avskrivningar och räntekostnaden på leasingskulden redovisas som finansiell kostnad. Leasingavgifter hänförliga till leasingavtal av lågt värde och korttidsleasingavtal redovisas i resultaträkningen (rad beroende på typ

T

av leasad tillgång). Återbetalning av leasingskulden redovisas som kassaflöde från finansieringsverksamheten. Betalningar av ränta samt betalningar av korttidsleasingavtal och leasingavtal av lågt värde redovisas som kassaflöde från den löpande verksamheten.

2.7 Aktuell och uppskjuten inkomstskatt

Periodens skattekostnad omfattar aktuell skatt beräknad på periodens skattemässiga resultat enligt gällande skattesatser. Den aktuella skattekostnaden justeras med förändringar i uppskjutna skattefordringar och skatteskulder som hänför sig till temporära skillnader och utnyttjade underskott.

Den aktuella skattekostnaden beräknas på basis av de skatteregler som på balansdagen är beslutade eller i praktiken beslutade i de länder där moderföretaget och dess dotterföretag är verksamma och genererar skattepliktiga intäkter. Ledningen utvärderar regelbundet de yrkanden som gjorts i självdeklarationer avseende situationer där tillämpliga skatteregler är föremål för tolkning. Den gör, när så bedöms lämpligt, avsättningar för belopp som troligen ska betalas till skattemyndigheten.

Uppskjuten skatt redovisas på alla temporära skillnader som uppkommer mellan det skattemässiga värdet på tillgångar och skulder och dessas redovisade värden i koncernredovisningen. Uppskjuten skatteskuld redovisas emellertid inte om den uppstår till följd av första redovisningen av goodwill. Uppskjuten skatt redovisas heller inte om den uppstår till följd av en transaktion som utgör den första redovisningen av en tillgång eller skuld som inte är ett rörelseförvärv och som, vid tidpunkten för transaktionen, varken påverkar redovisat eller skattemässigt resultat. Uppskjuten inkomstskatt beräknas med tillämpning av skattesatser (och lagar) som har beslutats eller aviserats per balansdagen och som förväntas gälla när den berörda uppskjutna skattefordran realiserar eller den uppskjutna skatteskulden regleras.

Uppskjutna skattefordringar redovisas i den omfattning det är sannolikt att framtida skattemässiga överskott kommer att finnas tillgängliga, mot vilka de temporära skillnaderna kan utnyttjas.

Uppskjutna skattefordringar och skatteskulder kvittas när det finns en legal kvittningsrätt för aktuella skattefordringar och skatteskulder och när de uppskjutna skattefordringarna och skatteskulderna hänför sig till skatter debiterade av en och samma skattemyndighet och avser antingen samma skattesubjekt eller olika skattesubjekt, där det finns en avsikt att reglera saldona genom nettobetalingar.

Aktuell och uppskjuten skatt redovisas i rapporten över totalresultat, utom när skatten avser poster som redovisas i övrigt totalresultat eller direkt i eget kapital. I sådana fall redovisas även skatten i övrigt totalresultat respektive eget kapital.

2.8 Immateriella tillgångar

Goodwill

Goodwill uppstår vid förvärv av dotterföretag och avser det belopp varmed köpeskillingen, eventuellt innehav utan bestämmande inflytande i det förvärvade företaget samt verkligt värde per förvärvsdagen på tidigare eget kapitalandel i det förvärvade företaget, överstiger verkligt värde på identifierbara förvärvade nettotillgångar.

I syfte att testa nedskrivningsbehov, fördelas goodwill som förvärvats i ett rörelseförvärv till kassagenererande enheter som förväntas bli gynnade av synergier från förvärvet. Goodwill övervakas på total koncernnivå, vilket innebär att den kassagenererade enheten är Infobric Group.

Varumärken, kundrelationer och teknologi

Varumärken, kundrelationer och teknologi som förvärvats genom ett rörelseförvärv redovisas till verkligt värde på förvärvsdagen. Kundrelationer och teknologi har en bestämbar nyttjandeperiod och redovisas till anskaffningsvärde minskat med ackumulerade avskrivningar. Varumärken har antingen en bestämbar eller obestämbar nyttjandeperiod. Avskrivningar görs linjärt för att fördela kostnaden för varumärken, kundrelationer och teknologi över deras bedömda nyttjandeperiod på 3–10 år. De varumärken som har en obestämbar nyttjandeperiod nedskrivningsprövas årligen.

Balanserade utgifter för utvecklingsarbeten och liknande arbeten

Balanserade utgifter för utvecklingsarbeten och liknande arbeten består i allt väsentligt av aktiverade utgifter för utveckling. Koncernen utvärderar löpande huruvida internt upparbetade immateriella tillgångar, så som balanserade utgifter för utvecklingsarbeten, kan aktiveras.

Följande kriterier ska vara uppfyllda för att den internt upparbetade immateriella tillgången ska kunna aktiveras:

- det är tekniskt möjligt att färdigställa den internt upparbetade immateriella tillgången så att den kan användas,
- företagets avsikt är att färdigställa den internt upparbetade immateriella tillgången och att använda eller sälja den,
- det finns förutsättningar att använda eller sälja den internt upparbetade immateriella tillgången,
- det kan visas hur den internt upparbetade immateriella tillgången genererar sannolika framtida ekonomiska fördelar,
- adekvata tekniska, ekonomiska och andra resurser för att fullfölja utvecklingen och för att använda eller sälja den internt upparbetade immateriella tillgången finns tillgängliga, och de utgifter som är hänförliga till den internt upparbetade immateriella tillgången under dess utveckling kan beräknas på ett tillförlitligt sätt.

Övriga utgifter för utveckling, som inte uppfyller dessa kriterier, kostnadsförs när de uppstår. Utgifter för utveckling som tidigare kostnadsförts redovisas inte som tillgång i efterföljande period.

Balanserade utgifter för utveckling som redovisas som immateriella tillgångar skrivs av från den tidpunkt då tillgången är färdig för användning. De aktiverade utgifterna är hänförliga till utveckling av nya produkter. Aktiverade utgifter för utveckling skrivs av linjärt över den prognostiserade nyttjandeperioden vilken uppgår till 3–5 år.

2.9 Materiella anläggningstillgångar

Materiella anläggningstillgångar innefattar mark samt inventarier, verktyg och installationer. Materiella anläggningstillgångar redovisas till anskaffningsvärde med avdrag för avskrivningar. I anskaffningsvärdet ingår utgifter som direkt kan hänföras till förvärvet av tillgången.

Tillkommande utgifter läggs till tillgångens redovisade värde eller redovisas som en separat tillgång, beroende på vilket som är lämpligt, endast då det är sannolikt att de framtida ekonomiska förmåner som är förknippade med tillgången kommer att komma koncernen till godo och tillgångens anskaffningsvärde kan mätas på ett tillförlitligt sätt. Redovisat värde för den ersatta delen tas bort från rapporten över finansiell ställning. Alla andra former av reparationer och underhåll redovisas som kostnader i rapporten över totalresultat under den period de uppkommer.

Avskrivningar på materiella anläggningstillgångar, för att fördela deras anskaffningsvärde ner till det beräknade restvärdet över den beräknade nyttjandeperioden, görs linjärt enligt följande:

- Inventarier, verktyg och installationer 5–10 år

Tillgångarnas restvärden och nyttjandeperiod prövas vid varje rapportperiods slut och justeras vid behov. En tillgångs redovisade värde skrivs omgående ner till dess återvinningsvärde om tillgångens redovisade värde överstiger dess bedömda återvinningsvärde.

Vinster och förluster vid avyttring fastställs genom en jämförelse mellan försäljningsintäkter och det redovisade värdet och redovisas i övriga rörelseintäkter eller övriga rörelsekostnader netto i rapporten över totalresultat.

2.10 Nedskrivningar av icke finansiella tillgångar

Goodwill och varumärken som har en obestämbar nyttjandeperiod eller immateriella tillgångar som inte är färdigställda för användning skrivs inte av utan prövas årligen, eller vid indikation på värdeminskning, avseende eventuellt nedskrivningsbehov. Tillgångar som skrivs av bedöms med avseende på värdenedgång närhelst händelser eller förändringar i förhållanden indikerar att det redovisade värdet kanske inte är återvinningsbart. En nedskrivning görs med det belopp varmed tillgångens redovisade värde överstiger dess återvinningsvärde. Återvinningsvärdet är det högre av tillgångens verkliga värde minskat med försäljningskostnader och dess nyttjandevärde. Vid bedömning av nedskrivningsbehov grupperas tillgångar på de lägsta nivåer där det finns i allt väsentligt oberoende kassaflöden (kassagenererande enheter). För tillgångar (andra än goodwill) som tidigare har skrivits ner görs per varje balansdag en prövning av om återföring bör göras.

2.11 Finansiella instrument

Första redovisningstillfället

Finansiella tillgångar och finansiella skulder redovisas när koncernen blir part i instrumentets avtalsmässiga villkor. Köp och försäljning av finansiella tillgångar och skulder redovisas på affärsdagen, det datum då koncernen förbinder sig att köpa eller sälja tillgången.

Finansiella instrument redovisas vid första redovisningstillfället till verkligt värde plus, för en tillgång eller finansiell skuld som inte redovisas till verkligt värde via resultaträkningen, transaktionskostnader som är direkt hänförliga till förvärv eller emission av finansiell tillgång eller finansiell skuld, till exempel avgifter och provisioner.

Finansiella tillgångar - Klassificering och värdering

Koncernen klassificerar och värderar sina finansiella tillgångar i kategorierna *finansiella tillgångar som redovisas till upplupet anskaffningsvärde* och *finansiella tillgångar som redovisas till verkligt värde via resultaträkningen*.

Finansiella tillgångar till upplupet anskaffningsvärde

Klassificeringen av investeringar i skuldinstrument beror på koncernens affärsmodell för hantering av finansiella tillgångar och de avtalsenliga villkoren för tillgångarnas kassaflöden. Koncernen omklassificerar skuldinstrument endast i de fall då koncernens affärsmodell för instrumenten ändras.

Tillgångar som innehas med syfte att inkassera avtalsenliga kassaflöden och där dessa kassaflöden enbart består av kapitalbelopp och ränta, redovisas till upplupet anskaffningsvärde. Ränteintäkter från sådana finansiella tillgångar redovisas som finansiella intäkter genom tillämpning av effektivräntemetoden.

Koncernens finansiella tillgångar som värderas till upplupet anskaffningsvärde utgörs av posterna kundfordringar, övriga fordringar, upplupna intäkter och likvida medel.

Finansiella tillgångar värderade till verkligt värde via resultaträkningen

Finansiella tillgångar värderade till verkligt värde via resultaträkningen redovisas även i efterföljande perioder till verkligt värde och värdeförändringen redovisas i resultaträkningen.

Finansiella tillgångar värderade till verkligt värde via resultaträkningen klassificeras som kortfristiga fordringar om de förfaller inom 12 månader från balansdagen. Om dessa förfaller senare än 12 månader från balansdagen klassificeras dessa som långfristiga fordringar.

Koncernens finansiella tillgångar som värderas till verkligt värde via resultaträkningen utgörs av posten derivatinstrument.

Bortbokning finansiella tillgångar

Köp och försäljning av finansiella tillgångar redovisas på affärsdagen, det datum då koncernen förbinder sig att köpa eller sälja tillgången. Finansiella tillgångar tas bort från rapporten över finansiell ställning när rätten att erhålla kassaflöden från instrumentet har löpt ut eller har överförts och koncernen har överfört i stort sett alla risker och förmåner som är förknippade med äganderätten.

Vinster och förluster som uppstår vid bortbokning från balansräkningen redovisas direkt i resultatet inom finansiella kostnader eller finansiella intäkter.

Finansiella skulder - Klassificering och värdering

Koncernen har finansiella skulder som efter det första redovisningstillfället värderas till upplupet anskaffningsvärde med tillämpning av effektivräntemetoden och till verkligt värde via resultaträkningen.

Koncernens finansiella skulder som värderas till upplupet anskaffningsvärde utgörs av posterna skulder till kreditinstitut, leverantörsskulder och upplupna kostnader.

SSCP Build Holdco AB
559438-3449

Bortbokning finansiella skulder

Finansiella skulder tas bort från rapporten över finansiell ställning när förpliktelse har reglerats, annullerats eller på annat sätt upphört. Skillnaden mellan det redovisade värdet för en finansiell skuld som utsläcks eller överförs till en annan part och den ersättning som erlagts, inklusive överförda tillgångar som inte är kontanter eller påtagna skulder, redovisas i rapporten över totalresultat.

Då villkoren för en finansiell skuld omförhandlas, och inte bokas bort från rapporten över finansiell ställning, redovisas en vinst eller förlust i rapporten över totalresultat. Vinsten eller förlusten beräknas som skillnaden mellan de ursprungliga avtalsenliga kassaflödena och de modifierade kassaflödena diskonterade till den ursprungliga effektiva räntan.

Kvittning av finansiella instrument

Finansiella tillgångar och skulder kvittas och redovisas med ett nettobelopp i rapporten över finansiell ställning, endast när det finns en legal rätt att kvitta de redovisade beloppen och en avsikt att reglera dem med ett nettobelopp eller att samtidigt realisera tillgången och reglera skulden. Den legala rättigheten får inte vara beroende av framtida händelser och den måste vara rättsligt bindande för företaget och motparten både i den normala affärsverksamheten och i fall av betalningsinställelse, insolvens eller konkurs.

Nedskrivning av finansiella tillgångar som redovisas till upplupet anskaffningsvärde

Koncernen bedömer framtida förväntade kreditförluster som är kopplade till tillgångar redovisade till upplupet anskaffningsvärde. Koncernen redovisar en kreditreserv för sådana förväntade kreditförluster vid varje rapporteringsdatum.

För kundfordringar tillämpar koncernen den förenklade ansatsen för kreditreservering, det vill säga, reserven kommer att motsvara den förväntade förlusten över hela kundfordringarnas livslängd. För att mäta de förväntade kreditförlusterna har kundfordringar grupperats baserat på fördelade kreditriskegenskaper och förfallna dagar. För koncernens övriga finansiella instrument tillämpas den generella modellen för att beräkna de förväntade kreditförlusterna.

Koncernen använder sig utav framåtblickande variabler för förväntade kreditförluster. Förväntade kreditförluster redovisas i koncernens rapport över totalresultat i posten övriga externa kostnader.

2.12 Varulager

Varulagret redovisas till det lägsta av anskaffningsvärdet och nettoförsäljningsvärdet. Anskaffningsvärdet fastställs med användning av först-in-först-ut-metoden (FIFU). Anskaffningsvärdet för handelsvaror fastställs efter avdrag för rabatter. Nettoförsäljningsvärdet är det uppskattade försäljningspriset i den löpande verksamheten, med avdrag för tillämpliga rörliga försäljningskostnader.

2.13 Kundfordringar

Kundfordringar är belopp hänförliga till kunder avseende sålda varor eller tjänster som utförs i den löpande verksamheten. Kundfordringar redovisas inledningsvis till verkligt värde (transaktionspriset). Koncernen innehar kundfordringarna i syfte att insamla avtalsenliga kassaflöden och värderar därför kundfordringar vid efterföljande redovisningstidpunkter till upplupet anskaffningsvärde med tillämpning av effektivräntemetoden, minskat med reservering för förväntade kreditförluster.

2.14 Likvida medel

I likvida medel ingår, i såväl rapporten över finansiell ställning som i rapporten över kassaflöden, banktillgodohavanden.

2.15 Aktiekapital

Stamaktier klassificeras som eget kapital. Transaktionskostnader som direkt kan hänföras till emission av nya aktier redovisas, netto efter skatt, i eget kapital som ett avdrag från emissionslikviden.

Koncernen har preferensaktier som klassificeras som eget kapital.

+

2.16 Upplåning

Upplåning redovisas inledningsvis till verkligt värde, netto efter transaktionskostnader. Upplåning redovisas därefter till upplupet anskaffningsvärde och eventuell skillnad mellan erhållet belopp (netto efter transaktionskostnader) och återbetalningsbeloppet redovisas i rapporten över totalresultat fördelat över låneperioden, med tillämpning av effektivräntemetoden.

Upplåning tas bort från rapporten över finansiell ställning när förpliktelserna har reglerats, annullerats eller på annat sätt upphört. Skillnaden mellan det redovisade värdet för en finansiell skuld (eller del av en finansiell skuld) som utsläckts eller överförs till en annan part och den ersättning som erlagts, inklusive överförda tillgångar som inte är kontanter eller påtagna skulder, redovisas i rapporten över totalresultat.

Upplåning klassificeras som kortfristiga skulder om inte koncernen har en ovillkorlig rätt att skjuta upp betalning av skulden i åtminstone 12 månader efter rapportperiodens slut.

2.17 Leverantörsskulder

Leverantörsskulder är finansiella instrument och avser förpliktelse att betala för varor och tjänster som har förvärvats i den löpande verksamheten från leverantörer. Leverantörsskulder klassificeras som kortfristiga skulder om de förfaller inom ett år. Om inte, redovisas de som långfristiga skulder. Leverantörsskulder redovisas inledningsvis till verkligt värde och därefter till upplupet anskaffningsvärde med tillämpning av effektivräntemetoden.

2.18 Ersättningar till anställda

Kortfristiga ersättningar till anställda

Skulder för löner och ersättningar, inklusive icke-monetära förmåner och betald frånvaro, som förväntas bli reglerade inom 12 månader efter räkenskapsårets slut, redovisas som kortfristiga skulder till det odiskonterade belopp som förväntas bli betalt när skulderna regleras. Kostnaden redovisas i rapporten över totalresultat i takt med att tjänsterna utförs av de anställda. Skulden redovisas som förpliktelse avseende ersättningar till anställda i koncernens rapport över finansiell ställning.

Pensionsförpliktelser

Koncernen har enbart avgiftsbestämda pensionsplaner. En avgiftsbestämd pensionsplan är en pensionsplan enligt vilken företaget betalar fasta avgifter till en separat juridisk enhet. Koncernen har inte några rättsliga eller informella förpliktelser att betala ytterligare avgifter om denna juridiska enhet inte har tillräckliga tillgångar för att betala alla ersättningar till anställda som hänger samman med de anställdas tjänstgöring under innevarande eller tidigare perioder. Avgifterna redovisas som personalkostnader i rapporten över totalresultat när de förfaller till betalning.

2.19 Kassaflödesanalys

Kassaflödesanalysen upprättas enligt indirekt metod. Det redovisade kassaflödet omfattar endast transaktioner som medfört in- eller utbetalningar.

Not 3 Viktiga uppskattningar och bedömningar för redovisningsändamål

Koncernen gör uppskattningar och antaganden om framtiden. De uppskattningar för redovisningsändamål som blir följden av dessa kommer, definitionsmässigt, sällan att motsvara det verkliga resultatet. Redovisade värden för vissa tillgångar baseras till stor del på bedömningar och uppskattningar och beskrivs nedan.

Prövning av nedskrivningsbehov för goodwill

Koncernen undersöker varje år om något nedskrivningsbehov föreligger för goodwill, i enlighet med den redovisningsprincip som beskrivs i not 2.10. Återvinningsvärden för kassagenererande enheter har fastställts genom beräkning av nyttjandevärde. För dessa beräkningar måste vissa antaganden göras varav de viktigaste antagandena utgörs av diskonteringsränta och långsiktig tillväxttakt. Det redovisade värdet på goodwill uppgår till 2 128 098 KSEK per den 31 december 2024 (2 128 098 KSEK). Återvinningsvärdet överstiger det redovisade värdet för goodwill med god marginal. För mer information kring nedskrivningstest se not 15.

Immateriella tillgångar

Koncernen har aktiverade utgifter för utveckling som redovisas som immateriella tillgångar. Efter den första redovisningen prövas nedskrivningsbehovet så snart det finns indikationer på att tillgången har minskat i värde. Koncernen fastställer bedömd nyttjandeperiod och därmed sammanhängande avskrivning för koncernens immateriella och materiella anläggningstillgångar. Dessa uppskattningar baseras på historisk kunskap om motsvarande tillgångars nyttjandeperiod. Nyttjandeperiod samt bedömda restvärden prövas varje balansdag och justeras vid behov.

Per den 31 december 2024 uppgick aktiverade utgifter för utveckling till 190 572 KSEK (174 436 KSEK).

Varumärken, kundrelationer och teknologi som förvärvats genom ett rörelseförvärv redovisas till verkligt värde på förvärvsdagen. Kundrelationer och teknologi har en bestämbar nyttjandeperiod och redovisas till anskaffningsvärde minskat med ackumulerade avskrivningar. Varumärken har antingen en bestämbar eller obestämbar nyttjandeperiod. Avskrivningar görs linjärt för att fördela kostnaden för varumärken, kundrelationer och teknologi över deras bedömda nyttjandeperiod på 3–10 år. De varumärken som har en obestämbar nyttjandeperiod nedskrivningsprövas årligen.

Per den 31 december 2024 uppgick varumärken till 409 470 KSEK (410 046 KSEK), kundrelationer till 702 617 KSEK (783 678 KSEK) och teknologi till 223 019 KSEK (258 082 KSEK).

Underskottsavdrag

Uppskjuten skattefordran redovisas endast för underskottsavdrag för vilka det är sannolikt att de kan nyttjas mot framtida skattepliktiga överskott och mot skattepliktiga temporära skillnader. Koncernen undersöker varje år ifall det är tillämpligt att aktivera nya uppskjutna skattefordringar avseende årets eller tidigare års skattemässiga underskottsavdrag.

Koncernens skattemässiga underskott har till största del uppkommit som en följd av svenska ränteavdragsbegränsningsregler samt på grund av koncernbidragsspärrade underskott. Uppskjuten skatt har endast bokats upp på koncernbidragsspärrade underskott, ej på underskott relaterade till ränteavdragsbegränsningar. Genom att utvärdera och bedöma koncernens prognoser över framtida skattemässiga resultat, har koncernen bedömt att sannolikheten för att kunna nyttja de skattemässiga underskotten de kommande åren som hög. Antaganden och bedömningar har därmed gjorts om vilka framtida överskott koncernens bolag kommer att generera samt vid vilken tidpunkt.

Per den 31 december 2024 uppgick den uppskjutna skattefordran kopplat till underskottsavdrag till 12 280 KSEK (7 103 KSEK). I koncernen finns negativt räntenetto om 191 260 KSEK (81 601 KSEK) där uppskjuten skatt inte bokats upp.

Not 4 Finansiell riskhantering

4.1 Finansiella riskfaktorer

Koncernen utsätts genom sin verksamhet för en mängd olika finansiella risker såsom: olika marknadsrisker (valutarisk och ränterisk), kreditrisk, likviditetsrisk och refinansieringsrisk. Koncernen eftersträvar att minimera potentiella ogynnsamma effekter på koncernens finansiella resultat. Målsättningen med koncernens finansverksamhet är att:

- säkerställa att koncernen kan fullgöra sina betalningsåtaganden,
- hantera finansiella risker,
- säkerställa tillgång till orforderlig finansiering, och
- optimera koncernens finansnetto.

Koncernens riskhantering hanteras av en central finansavdelning som identifierar, utvärderar och säkrar finansiella risker i nära samarbete med koncernens operativa enheter. Koncernen har en finanspolicy som anger riktlinjer och ramar för koncernens finansverksamhet. Ansvar för hantering av koncernens finansiella transaktioner och risker är centraliserat till koncernledningen.

Marknadsrisk

Valutarisk

Koncernen utsätts för valutarisk som uppstår från olika valutaexponeringar, framför allt avseende NOK och GBP då bolaget har försäljning och kostnader i dessa valutor. Koncernen har en cashpool tillhandahållen av Infobric Bidco AB där majoriteten av koncernbolagen ingår. På så sätt kan valutaöverskott i olika valutor utnyttjas mellan de koncernbolag som ingår utan att valutaväxling behöver ske. Ränterisken hanteras via flexibilitet i låneavtal och en aktiv likviditetshantering.

I koncernen uppstår valutarisk från omräkning av utländska dotterföretags resultat- och balansräkning till koncernens rapportvaluta som är SEK, så kallad balansexponering.

Exponeringar

	2024-12-31		2023-12-31		
	NOK	GBP	NOK	EUR	GBP
Balansexponering	88 914	8 188	66 508	-	6 133
Kundfordringar	15 644	3 651	12 494	75	6 348
Leverantörsskulder	2 182	406	3 242	1 479	870

Känslighetsanalys – transaktionsexponering

Om den svenska kronan hade försvagats/förstärkts med 10% i förhållande till NOK, med alla andra variabler konstanta, skulle det omräknade resultatet efter skatt för räkenskapsåret 2024 varit 1 305 KSEK (913 KSEK) lägre/högre, till största delen som en följd av vinster/förluster vid omräkning av kundfordringar och leverantörsskulder.

Om den svenska kronan hade försvagats/förstärkts med 10% i förhållande till GBP, med alla andra variabler konstanta, skulle det omräknade resultatet efter skatt för räkenskapsåret 2024 varit 4 494 KSEK (6 994 KSEK) lägre/högre, till största delen som en följd av vinster/förluster vid omräkning av kundfordringar och leverantörsskulder.

(a) Ränterisk

Skulder till kreditinstitut utgörs av upplåning i SEK som utgår med rörlig ränta och utsätter koncernen för ränterisk avseende kassaflöde. Skulder till kreditinstitut uppgår till 1 210 275 KSEK (1 200 000 KSEK). Koncernen har en låne covenant som är hänförlig till skuldsättningsgrad. Enligt gällande finansieringsavtal ska covenanten provas kvartalsvis. Koncernen uppfyller under 2024 alla sina åtaganden enligt gällande covenant gentemot kreditinstitutet.

Känslighetsanalys ränterisk

Om räntorna på upplåning per den 31 december 2024 varit 100 baspunkter högre/lägre med alla andra variabler konstanta, hade den beräknade vinsten efter skatt för räkenskapsåret varit 12 103 KSEK (12 000 KSEK) lägre/högre, huvudsakligen som en effekt av högre/lägre räntekostnader för upplåning med rörlig ränta.

(b) Kreditrisk

Kreditrisk uppstår genom tillgodohavanden hos banker och kreditinstitut samt kundkreditexponeringar inklusive utestående fordringar. Kreditrisk hanteras av koncernledningen. Endast banker och kreditinstitut som av oberoende värderare fått lägst kreditrating "A" accepteras.

Kreditrisk hanteras på koncernnivå, med undantag för kreditrisk avseende utestående kundfordringar. Varje koncernföretag ansvarar för att följa upp och analysera kreditrisken för varje ny kund. I de fall då ingen oberoende kreditbedömning finns, görs en riskbedömning av kundens kreditvärdighet där dennes finansiella ställning beaktas, liksom tidigare erfarenheter och andra faktorer. Individuella risklimiterna fastställs baserat på interna eller externa kreditbedömningar. Användningen av kreditgränser följs upp regelbundet.

Koncernens kreditförluster har historiskt varit oväsentliga och kundernas betalningshistorik god. Med beaktande av detta samt framåtblickande information om makroekonomiska faktorer som kan påverka kundernas möjligheter att betala fordran, har även koncernens förväntade kreditförluster bedömts som oväsentliga.

A

(c) Likviditetsrisk

Koncernen säkerställer genom en försiktig likviditetshantering att tillräckligt med kassamedel finns för att möta behoven i den löpande verksamheten. Samtidigt säkerställs att koncernen har tillräckligt med utrymme på avtalade kreditfaciliteter så att betalning av skulder kan ske när dessa förfaller. Ledningen följer rullande prognoser för koncernens likviditetsreserv (inklusive outnyttjade kreditfaciliteter) och likvida medel baserade på förväntade kassaflöden. Analyserna utförs dels av de rörelsedrivande företagen med beaktande av de riktlinjer och begränsningar som koncernledningen upprättat, och dels på koncernnivå. Begränsningarna varierar mellan olika regioner då hänsyn tas till likviditeten på olika marknader.

(d) Refinansieringsrisk

Refinansieringsrisk definieras som risken att det uppstår svårigheter att refinansiera koncernen, att finansiering inte kan erhållas, eller att den endast kan erhållas till ökade kostnader. Koncernen minimerar upplåningsbehovet genom att centralisera överskottslikviditet via koncernens cash pool. Refinansieringsrisken är liten då nuvarande extern finansiering löper till 2030.

Nedanstående tabell analyserar koncernens finansiella skulder uppdelade efter den tid som på balansdagen återstår fram till den avtalsenliga förfallodagen. De belopp som anges i tabellen är de avtalsenliga, odiskonterade kassaflödena.

Per 31 december 2023	Mindre än 6 månader	Mellan 6 månader och 1 år	Mellan 1 och 2 år	Mellan 2 och 5 år	Mer än 5 år	Summa avtalsenliga kassaflöden	Redovisat värde
<i>Finansiella skulder</i>							
Skulder till kreditinstitut	-	-	-	-	1 136 260	1 928 500	1 136 260
Leasingskulder	11 703	12 159	16 909	24 959	11 315	84 629	77 045
Leverantörsskulder	47 290	-	-	-	-	47 290	47 290
Övriga kortfristiga skulder	195	50	77	-	-	322	322
Upplupna kostnader	56 523	93	-	-	487	57 103	57 103
Summa	115 711	12 302	16 986	24 959	1 148 062	2 117 844	1 318 020

Per 31 december 2024	Mindre än 6 månader	Mellan 6 månader och 1 år	Mellan 1 och 2 år	Mellan 2 och 5 år	Mer än 5 år	Summa avtalsenliga kassaflöden	Redovisat värde
<i>Finansiella skulder</i>							
Skulder till kreditinstitut	-	10 275	-	-	1 132 652	1 751 419	1 142 927
Leasingskulder	13 159	14 108	19 725	18 514	6 918	78 408	72 424
Leverantörsskulder	23 619	-	-	-	-	23 619	23 619
Övriga kortfristiga skulder	33	63	78	-	-	174	174
Upplupna kostnader	51 097	-	85	1 302	487	52 971	52 971
Summa	87 908	24 446	19 888	19 816	1 140 057	1 906 591	1 292 115

4.2 Beräkning av samt upplysning om verkligt värde

De olika nivåerna av finansiella instrument värderade till verkligt värde definieras enligt följande:

(a) Finansiella instrument i nivå 1

Noterade priser (ojusterade) på aktiva marknader för identiska tillgångar eller skulder.

(b) Finansiella instrument i nivå 2

Andra observerbara data för tillgången eller skulden än noterade priser inkluderade i nivå 1, antingen direkt (det vill säga som prisnoteringar) eller indirekt (det vill säga härledda från prisnoteringar).

(c) Finansiella instrument i nivå 3

I de fall ett eller flera väsentliga indata inte baseras på observerbar marknadsinformation klassificeras det berörda instrumentet i nivå 3.

Det har inte inträffat några förflyttningar mellan de olika verkligt värde-nivåerna.

Räntebärande skulder

Redovisat värde överensstämmer med verkligt värde för koncernens upplåning då lånen löper med rörligt ränta och kreditspreaden inte är sådan att redovisat värde väsentligen avviker från verkligt värde.

4.3 Hantering av kapital

Koncernens mål avseende kapitalstrukturen är att trygga koncernens förmåga att fortsätta sin verksamhet, så att den kan fortsätta att generera avkastning till aktieägarna och nytta för andra intressenter och att upprätthålla en optimal kapitalstruktur för att hålla kostnaderna för kapitalet nere.

För att upprätthålla eller justera kapitalstrukturen, kan koncernen förändra den utdelning som betalas till aktieägarna, återbetala kapital till aktieägarna, utfärda nya aktier eller sälja tillgångar för att minska skulderna.

Koncernen har en strategi att ha en balanserad kapitalstruktur där skuldsättningsgraden följs löpande utifrån koncernens behov. Kapitalskuldsättningsgraden per respektive bokslutstillfälle var som följer:

	2024-12-31	2023-12-31
Total upplåning	1 215 351	1 213 305
Avgår: likvida medel	-59 834	-80 647
Nettoskuld	1 155 517	1 132 658
Totalt eget kapital	2 324 514	2 395 829
Summa kapital	2 324 514	2 395 829

Not 5 Nettoomsättningens fördelning på verksamhetsgrenar och geografiska marknader

Nettoomsättningens fördelning på verksamhetsgrenar

	2024	2023
Mjukvaruförsäljning	561 697	174 663
Hårdvaruförsäljning	125 337	39 776
Konsulttjänster	47 671	18 493
Övrigt	8 364	2 991
Summa	743 069	235 923

Nettoomsättningens fördelning på geografiska marknader

	2024	2023
Sverige	437 449	132 421
UK	127 141	56 862
Norge	155 736	41 532
Övriga länder	22 743	5 108
Summa	743 069	235 923

Not 6 Övriga rörelseintäkter

	2024	2023
Statliga bidrag	124	13
Valutakursvinster	2 846	2 267
Övrigt	485	438
Summa	3 455	2 718

Not 7 Statliga stöd

(är redovisad i raden övriga rörelseintäkter i resultaträkningen)

	2024	2023
Ersättning för höga sjuklönekostnader	13	-
Övriga statliga bidrag	111	13
Summa	124	13

Not 8 Valutakursdifferenser - netto

Valutakursdifferenser har redovisats i rapporten över totalresultat enligt följande:

	2024	2023
Övriga rörelsekostnader (not 11)	-4 217	-1 654
Övriga rörelseintäkter (not 6)	2 846	2 267
Finansiella poster - netto (not 12)	-870	3 411
Summa	- 2 241	4 024

Not 9 Ersättning till revisorerna

Med revisionsuppdrag anses granskning av års- och koncernredovisning och bokföringen samt styrelsens och verkställande direktörens förvaltning, övriga arbetsuppgifter som det ankommer på bolagets revisor att utföra samt rådgivning eller annat biträde som föranleds av iakttagelser vid sådan granskning eller genomförandet av sådana övriga arbetsuppgifter. Skatterådgivning avser samtliga konsultationer inom skatteområdet. Med andra uppdrag avses rådgivning avseende redovisningsfrågor samt rådgivning kring processer, intern kontroll och regelverk.

	2024	2023
Öhrlings PricewaterhouseCoopers AB		
- Revisionsuppdraget	1 237	1 054
- Skatterådgivning	738	322
- Revisionsverksamhet utöver revisionsuppdraget	49	226
- Övriga tjänster	488	-
Summa	2 512	1 602

	2024	2023
Övriga revisionsbolag		
- Revisionsuppdraget	1 317	481
- Skatterådgivning	27	-
- Övriga tjänster	20	11
Summa	1 364	492

Not 10 Ersättningar till anställda, m.m.

	2024	2023
Löner och andra ersättningar	198 043	70 301
Sociala avgifter	50 014	15 538
Pensionskostnader – avgiftsbestämda planer	15 335	4 076
Summa	263 392	89 915

Löner och andra ersättningar samt sociala kostnader

	2024		2023	
	Löner och andra ersättningar (varav tantiem)	Sociala kostnader (varav pensionskostnader)	Löner och andra ersättningar (varav tantiem)	Sociala kostnader (varav pensionskostnader)
Styrelseledamöter, verkställande direktörer och andra ledande befattningshavare	16 388 (3 091)	6 236 (1 634)	9 498 (2 008)	2 272 (278)
Övriga anställda	181 655 (1 193)	59 113 (13 701)	60 803 (885)	17 342 (3 798)
Koncernen totalt	198 043 (4 284)	65 349 (15 335)	70 301 (2 893)	19 614 (4 076)

	2024		2023	
	Medeltal anställda	Varav män	Medeltal anställda	Varav män
Sverige	164	122	173	130
Norge	48	40	53	42
Storbritannien	78	56	76	54
Koncernen totalt	290	218	301	226

	2024		2023	
	Antal på balansdagen	Varav män	Antal på balansdagen	Varav män
Styrelseledamöter	54	44	52	42
Verkställande direktör och övriga ledande befattningshavare	6	3	6	4
Koncernen totalt	60	47	58	46

Avgiftsbestämd pension

Koncernen har endast avgiftsbestämda pensionsplaner. Pensionskostnad avser den kostnad som påverkat årets resultat.

Pensionspremien för den verkställande direktören ska uppgå till 35% av den pensionsgrundande lönen. Med pensionsgrundande lön avses grundlönen samt ett genomsnitt av de tre senaste årens rörliga ersättning. För andra ledande befattningshavare anger pensionsavtalet att pensionspremien ska uppgå till 4,5–30% av den pensionsgrundande lönen.

Inga pensionsåtaganden är träffade för styrelseledamöter som ej har fast anställning i något koncernföretag.

A

Ersättning vid uppsägning

Mellan företaget och den verkställande direktören gäller en uppsägningstid om 12 månader vid uppsägning från bolagets sida och 6 månader vid uppsägning från den verkställande direktörens sida. Vid uppsägning från företagets sida bibehåller den verkställande direktören lön och förmåner under uppsägningstiden. Uppsägningslönen avräknas inte mot andra inkomster. Vid uppsägning från verkställande direktörens sida utgår inget avgångsvederlag.

Mellan företaget och andra ledande befattningshavare gäller en ömsesidig uppsägningstid om 6 månader. Inget avgångsvederlag utbetalas utöver uppsägningstiden. Uppsägningslönen avräknas inte mot andra inkomster.

Not 11 Övriga rörelsekostnader

	2024	2023
Valutakursförluster	-4 217	-1 654
Summa	-4 217	-1 654

Not 12 Finansiella intäkter och finansiella kostnader

	2024	2023
Ränteintäkter	3 908	1 620
Övriga finansiella intäkter	10	12
Valutakursdifferenser	7 476	6 134
Summa finansiella intäkter	11 394	7 766
Räntekostnader, lån	-122 852	-38 879
Räntekostnader, leasingskuld	-3 100	-879
Räntekostnader, övriga	-2 367	-728
Valutakursdifferenser	-8 346	-2 723
Övriga finansiella kostnader	-20 635	-13 771
Summa finansiella kostnader	-157 300	-56 980
Finansiella poster – netto	-145 906	-49 214

Not 13 Inkomstskatt

	2024	2023
Aktuell skatt:		
Aktuell skatt på årets resultat	-27 490	-1 917
Justeringar avseende tidigare år	-1 330	-1 292
Summa aktuell skatt	-28 820	-3 209
Uppskjuten skatt (not 26)		
Uppkomst och återföring av temporära skillnader	29 745	1 677
Summa uppskjuten skatt	29 745	1 677
Summa inkomstskatt	925	- 1 532

Inkomstskatten på koncernens resultat före skatt skiljer sig från det teoretiska belopp som skulle ha framkommit vid användning av den svenska skattesatsen för resultaten i de konsoliderade företagen enligt följande:

	2024	2023
Resultat före skatt	-84 116	-144 860
Inkomstskatt beräknad enligt skattesats i Sverige 20,6%	17 328	29 841
Skatteeffekt av:		
Skillnader i utländska skattesatser	-406	749
Ej skattepliktiga intäkter	-31	561
Ej avdragsgilla kostnader	-14 636	-32 400
Skatt hänförlig till tidigare år	-1 330	-283
Totalt redovisad inkomstskatt	925	- 1 532
Effektiv skattesats i %	-1,10%	1,06%

SSCP Build Holdco AB
559438-3449

Not 14 Investeringar i dotterföretag

Namn	Registrerings- och verksamhetsland	Andel stamaktier som direkt ägs av moderföretaget (%)	Andel stamaktier som ägs av koncernen (%)
SSCP Build Midco AB	Sverige	100%	100%
SSCP Build Bidco AB	Sverige	100%	100%
Infobric Group AB	Sverige	100%	100%
Infobric BidCo AB	Sverige	100%	100%
Infobric AB	Sverige	0%	100%
Infobric AS	Norge	0%	100%
Infobric Workforce UK Ltd	Storbritannien	0%	100%
HMSREG AS	Norge	0%	100%
Blastmanager AS	Norge	0%	100%
Infobric Time AS	Norge	0%	100%
Templus AB	Sverige	0%	100%
Intershare AS	Norge	0%	100%
Jobsafe EdTech AB	Sverige	0%	100%
TelliQ AB	Sverige	0%	100%
Hyrma AB	Sverige	0%	100%
Örndata Systemutveckling AB	Sverige	0%	100%
Applied Systems Sweden AB	Sverige	0%	100%
Infobric E&A UK Limited	Storbritannien	0%	100%
AddMobile AB	Sverige	0%	100%
Infobric Limited	Storbritannien	0%	100%
Simply Biometrics Ltd	Storbritannien	0%	100%

Namn	Verksamhet
SSCP Build Midco AB	Äger och förvaltar fast och lös egendom.
SSCP Build Bidco AB	Tillhandahåller övriga bolag i koncernen med tjänster främst avseende administration, styrning, juridisk rådgivning och marknadsföring.
Infobric Group AB	Tillhandahåller övriga bolag i koncernen med tjänster främst avseende administration, styrning, juridisk rådgivning och marknadsföring.
Infobric BidCo AB	Äger och förvaltar fast och lös egendom, samt tillhandahåller finansieringslösningar för koncernen.
Infobric AB	Utveckling och försäljning av mjukvarutjänster och hårdvara inom elektronisk identifiering, accesshantering och business intelligence för bygg- och anläggningsbranschen.
Infobric AS	Försäljning av mjukvarutjänster och hårdvara inom elektronisk identifiering, accesstyrning och business intelligence för bygg- och anläggningsbranschen.
Infobric Workforce UK Ltd	Försäljning av mjukvarutjänster och hårdvara inom elektronisk identifiering, accesstyrning och business intelligence för bygg- och anläggningsbranschen.
HMSREG AS	Utveckling och försäljning av mjukvarutjänster för elektronisk närvaroregistrering och leverantörsuppföljning.
Blastmanager AS	Utveckling och försäljning av mjukvarutjänster för planering och dokumentation av sprängningsarbete.
Infobric Time AS	Utveckling, försäljning och konsultverksamhet inom tidsregistreringsystem.
Templus AB	Vilande bolag.
Intershare AS	Utveckling och försäljning av affärssystem för uthyrningsbranschen.
Jobsafe EdTech AB	Försäljning av utbildning och certifieringar för bygg- och anläggningsindustrin via digital plattform.

SSCP Build Holdco AB
559438-3449

TelliQ AB	Utveckling och försäljning av mjukvarutjänster och elektronisk hårdvara för flottstyrning av fordon, maskiner och verktyg.
Hyrma AB	Utveckling och försäljning av affärssystem för uthyrningsbranschen.
Örndata Systemutveckling AB	Utveckling och försäljning av affärssystem för uthyrningsbranschen.
Applied Systems Sweden AB	Utveckling och försäljning av affärssystem för uthyrningsbranschen
Infobric E&A UK Limited	Utveckling och försäljning av affärssystem för uthyrningsbranschen
AddMobile AB	Utveckling och försäljning av mjukvarutjänster och hårdvara inom accesshantering, projekthantering, arbetsorder och flottstyrning av fordon och utrustning.
Infobric Limited	Utveckling och försäljning av mjukvarutjänster och hårdvara inom elektronisk identifiering, accesshantering och business intelligence för bygg- och anläggningsbranschen.
Simply Biometrics Ltd	Vilande bolag.

Not 15 Immateriella anläggningstillgångar

	Goodwill	Kundrelationer	Varumärken	Teknologi	Balanserade utgifter för utvecklingsarbeten	Summa
Räkenskapsåret 2023						
Ingående redovisat värde	-	-	-	-	-	-
Årets anskaffningar	2 128 098	810 611	410 095	269 720	192 563	3 811 087
Årets avskrivningar	-	-26 933	-49	-11 638	-17 859	-56 479
Valutakursdifferenser	-	-	-	-	-268	-268
Utgående redovisat värde	2 128 098	783 678	410 046	258 082	174 436	3 754 340
Per 31 december 2023						
Anskaffningsvärde	2 128 098	810 611	410 095	269 720	474 083	4 092 607
Akkumulerade avskrivningar och nedskrivningar	-	-26 933	-49	-11 638	-299 647	-338 267
Redovisat värde	2 128 098	783 678	410 046	258 082	174 436	3 754 340
Räkenskapsåret 2024						
Ingående redovisat värde	2 128 098	783 678	410 046	258 082	174 436	3 754 340
Årets anskaffningar	-	-	-	-	73 702	73 702
Årets avskrivningar	-	-81 061	-576	-35 063	-60 712	-177 412
Valutakursdifferenser	-	-	-	-	3 146	3 146
Utgående redovisat värde	2 128 098	702 617	409 470	223 019	190 572	3 653 776
Per 31 december 2024						
Anskaffningsvärde	2 128 098	810 611	410 095	269 720	560 761	4 179 285
Akkumulerade avskrivningar och nedskrivningar	-	-107 994	-625	-46 701	-370 189	-525 509
Redovisat värde	2 128 098	702 617	409 470	223 019	190 572	3 653 776

+

Prövning av nedskrivningsbehov för goodwill och immateriella tillgångar med obestämbar nyttjandeperiod

Koncernens verkställande direktör bedömer verksamhetens prestation utifrån en gemensam verksamhetsgren. Goodwill och immateriella tillgångar med obestämbar nyttjandeperiod övervakas av den verkställande direktören på totalnivå. Nedan följer en sammanställning av goodwill och immateriella tillgångar med obestämbar nyttjandeperiod. Immateriella tillgångar med obestämbar nyttjandeperiod avser i sin helhet varumärken.

Goodwill	2024-12-31	2023-12-31
Infobric Group	2 128 098	2 128 098
Summa	2 128 098	2 128 098

Immateriella tillgångar med obestämbar nyttjandeperiod	2024-12-31	2023-12-31
Infobric Group	408 349	408 349
Summa	408 349	408 349

Återvinningsbart belopp för goodwill har fastställts baserat på beräkningar av nyttjandevärde. Den verkställande direktören har bedömt att omsättningstillväxt, EBITDA-marginal, diskonteringsräntan och långsiktig tillväxt är de viktigaste antagandena i nedskrivningsprövningen. Beräkningar av nyttjandevärdet utgår från uppskattade framtida kassaflöden före skatt baserade på finansiella budgetar som godkänts av företagsledningen och som täcker en femårsperiod. Beräkningen baseras på den verkställande direktörens erfarenhet och historiska data. Den långsiktigt uthålliga tillväxttakten för koncernen har bedömts utifrån branschprognoser.

För koncernen som helhet, till vilket ett betydande belopp för goodwill eller immateriella tillgångar med obestämbar nyttjandeperiod har fördelats, anges nedan de väsentliga antaganden, långsiktig tillväxttakt och diskonteringsränta som använts när nyttjandevärdet beräknats.

Väsentliga antaganden som använts för beräkningar av nyttjandevärden:

Infobric Group	2024-12-31	2023-12-31
Diskonteringsränta före skatt*	11,9%	15,1%
Långsiktig tillväxttakt**	2%	2%

*Diskonteringsränta före skatt använd vid nuvärdeberäkning av uppskattade framtida kassaflöden.

**Vägd genomsnittlig tillväxttakt använd för att extrapolera kassaflöden bortom budgetperioden.

Känslighetsanalys för goodwill

Återvinningsvärdet överstiger de redovisade värdena för goodwill och immateriella tillgångar med obestämbar nyttjandeperiod.

Detta gäller även för antagande om:

- diskonteringsräntan före skatt hade varit 2,4 procentenheter högre,
- den uppskattade tillväxttakten för att extrapolera kassaflöden bortom femårsperioden varit 3,1 procentenheter lägre.

De mest väsentliga antagandena, förutom diskonteringsränta och långsiktig tillväxt, är EBITDA-marginal och omsättningstillväxt. En förändring av dessa två antaganden, var för sig, med 9,2 respektive 5,6 procentenheter skulle inte medföra någon nedskrivning.

För att stödja nedskrivningsprövningen som gjorts av goodwill inom koncernen har en övergripande analys gjorts av känsligheten i de variabler som använts i modellen. Företagsledningen bedömer att inga rimligt möjliga förändringar i viktiga antaganden skulle innebära att det redovisade värdet skulle överstiga återvinningsvärdet.

Not 16 Materiella tillgångar

	Inventarier, verktyg och installationer
Räkenskapsåret 2023	
Ingående redovisat värde	-
Förvärvat redovisat värde	32 923
Valutakursdifferenser	150
Årets anskaffningar	8 929
Avyttringar och utrangeringar	-90
Årets avskrivningar	-5 016
Utgående redovisat värde	36 896
Per 31 december 2023	
Anskaffningsvärde	124 032
Ackumulerade avskrivningar	-87 136
Redovisat värde	36 896
Räkenskapsåret 2024	
Ingående redovisat värde	36 896
Valutakursdifferenser	1 457
Årets anskaffningar	31 441
Avyttringar och utrangeringar	-88
Årets avskrivningar	-17 924
Utgående redovisat värde	51 782
Per 31 december 2024	
Anskaffningsvärde	160 145
Ackumulerade avskrivningar och nedskrivningar	-108 363
Redovisat värde	51 782

Det finns inga kontrakterade investeringar avseende materiella tillgångar vid rapportperiodens slut som ännu inte redovisats i de finansiella rapporterna.

Not 17 Leasingavtal

I balansräkningen redovisas följande belopp relaterade till leasingavtal:

	2024-12-31	2023-12-31
Tillgångar med nyttjanderätt:		
Lokaler	52 014	56 900
Bilar	18 102	18 466
Övrigt	190	449
Summa	70 306	75 815
Leasingskulder:		
Långfristiga	45 153	53 185
Kortfristiga	27 271	23 860
Summa	72 424	77 045

Tillkommande nyttjanderätter under räkenskapsåret 2024 uppgick till 13 474 KSEK (12 979 KSEK).

I resultaträkningen redovisas följande belopp relaterade till leasingavtal:

	2024	2023
Avskrivningar på nyttjanderätter:		
Lokaler	15 360	5 395
Bilar	5 458	1 672
Övrigt	471	48
Summa	21 289	7 115
Räntekostnader (ingår i finansiella kostnader)	3 100	879
Utgifter hänförliga till leasingavtal för vilka den underliggande tillgången är av lågt värde som inte är korttidsleasingavtal (ingår i posten övriga externa kostnader)	87	-

SSCP Build Holdco AB
559438-3449

Det finns inga kontrakterade investeringar avseende nyttjanderättsstillgångar vid rapportperiodens slut som ännu inte redovisats i de finansiella rapporterna (6 534 KSEK).

Det totala kassaflödet gällande leasingavtal var 20 418 KSEK (7 994 KSEK). För information om leasingskuldens förfallotid se not 4.

De mest väsentliga leasingavtalen är hyresavtal för lokaler. De mest väsentliga hyresavtalen finns i Jönköping, Liverpool, Oslo, Bromma, Malmö och Arboga. En möjlighet att förlänga hyresperioden ingår i koncernens hyresavtal avseende lokaler. För att bestämma hyresperioden har koncernen gjort en individuell bedömning för respektive hyresavtal, för att avgöra om det är rimligt säkert att möjligheten att förlänga kommer att utnyttjas. För samtliga hyreskontrakt har bedömningen gjorts att koncernen inte bedömer sig vara rimligt säker på att nyttja någon förlängningsoption eller uppsägningsoption. Detta då bolaget ser över att samlokalisera verksamheterna samt att stora förändringar sker löpande. Vidare är lokalerna inte affärskritiska och inga väsentliga hyresgäst Anpassningar har gjorts. Den leasingperiod som anges i leasingavtalet är därför den leasingperiod som används vid beräkning av leasingskuld.

Koncernen leasar bilar och i vissa av dessa avtal förekommer optioner om förlängning och även uppsägning. Generellt sett anser sig koncernen inte vara rimligt säker på att nyttja någon förlängningsoption eller uppsägningsoption avseende leasing av bilar då koncernen normalt sett lämnar tillbaka bilen vid avtalets utgång. Slutdatumet har därför satts till kontraktets initiala slutdatum.

Not 18 Varulager

Omsättningstillgångar	2024-12-31	2023-12-31
Färdiga varor och handelsvaror	46 869	42 642
Summa	46 869	42 642

Varulagret består primärt av grindar och elektronikkomponenter.

Redovisade belopp i resultaträkningen

Under räkenskapsåret 2024 har varukostnader redovisats i resultaträkningen om 121 601 KSEK (39 763 KSEK). De redovisas som handelsvaror.

SSCP Build Holdco AB
559438-3449

Not 19 Finansiella instrument per kategori

2023-12-31	Finansiella tillgångar värderade till upplupet anskaffningsvärde
Tillgångar i balansräkningen	
Kundfordringar	149 994
Övriga fordringar	771
Likvida medel	80 647
Summa	231 412

2023-12-31	Finansiella skulder värderade till upplupet anskaffningsvärde
Skulder i balansräkningen	
Skulder till kreditinstitut (lång- och kortfristig)	1 136 260
Leverantörsskulder	47 290
Övriga kortfristiga skulder	322
Upplupna kostnader	57 103
Summa	1 240 975

2024-12-31	Finansiella tillgångar värderade till upplupet anskaffningsvärde
Tillgångar i balansräkningen	
Kundfordringar	127 825
Övriga fordringar	2 307
Likvida medel	59 834
Summa	189 966

2024-12-31	Finansiella skulder värderade till upplupet anskaffningsvärde
Skulder i balansräkningen	
Skulder till kreditinstitut (lång- och kortfristig)	1 142 927
Leverantörsskulder	23 619
Övriga kortfristiga skulder	174
Upplupna kostnader	52 971
Summa	1 219 691

Utöver de finansiella instrument som anges i tabellerna (ovan) har koncernen finansiella skulder i form av leasingskulder vilka redovisas och värderas enligt IFRS 16.

Not 20 Kundfordringar

	2024-12-31	2023-12-31
Kundfordringar	130 198	152 489
Avgår: reservering för förväntade kreditförluster	-2 373	-2 495
Kundfordringar – netto	127 825	149 994

Den maximala exponeringen för kreditrisk per balansdagen för kundfordringar är det redovisade värdet enligt ovan.

Det verkliga värdet på kundfordringarna motsvarar dess redovisade värde, eftersom diskonteringseffekten inte är väsentlig.

Inga kundfordringar har ställts som säkerhet för någon skuld.

Not 21 Övriga fordringar

	2024-12-31	2023-12-31
Mervärdesskatt	352	4 476
Övrigt	2 361	771
Totalt	2 713	5 247

Not 22 Förutbetalda kostnader och upplupna intäkter

	2024-12-31	2023-12-31
Upplupna intäkter	1 702	835
Totalt upplupna intäkter	1 702	835

Förutbetalda kostnader

Programvaror	4 918	4 092
Hårdvara	407	981
Försäkringar	1 160	1 273
Pensioner	56	296
Förutbetalda hyror	2 535	2 532
Övrigt	2 514	3 417
Totalt Förutbetalda kostnader	11 590	12 591
Totalt	13 292	13 426

Upplupna intäkter utgörs till sin helhet av intäktrelaterade kortfristiga avtalstillgångar. Koncernens avtalstillgångar har inte väsentligt förändrats under året.

Not 23 Likvida medel

	2024-12-31	2023-12-31
Banktillgodohavanden	59 834	80 647
Totalt	59 834	80 647

Not 24 Aktiekapital och övrigt tillskjutet kapital

	Antal aktier	Aktiekapital	Övrigt tillskjutet kapital
Bolagets bildande	1 000	50	-
Kontantemission	25 471 524	87	1 753 160
Apportemission	25 471 524	40	792 809
Kvittningsemission	25 471 524	0	1 056
Nedsättning av aktier	25 471 524	-50	-
Kvittningsemission	25 502 907	0	3 138
Per 31 december 2023	25 502 907	127	2 550 163
Per 1 januari 2024	25 502 907	127	2 550 163
Kontantemission	25 561 966	1	6 210
Per 31 december 2024	25 561 966	128	2 556 373

Aktiekapitalet består av 1 251 625 (1 242 831) stamaktier av serie A och 24 310 341 (24 260 076) preferensaktier av serie B med kvotvärde 0,005 kr (0,005 kr).

Preferensaktier medför rätt att erhålla 100 kronor per aktie plus ränta samt eventuellt inestående belopp innan utdelning lämnas till ägarna av stamaktier. Både preferensaktier och stamaktier är värda en röst vardera.

h

Not 25 Upplåning

	2024-12-31	2023-12-31
Långfristiga lån		
Skulder till kreditinstitut (banklån)	1 132 652	1 136 260
Leasingskulder	45 153	53 185
Summa lån	1 177 805	1 189 445
Kortfristiga lån		
Skulder till kreditinstitut (banklån)	10 275	-
Leasingskulder	27 271	23 860
Summa kortfristiga lån	37 546	23 860
Summa upplåning	1 215 351	1 213 305

Koncernens upplåning är i SEK och består av en kreditfacilitet om nominellt värde 1 210 MSEK (1 200 MSEK). Lånet löper ut september 2030. Räntesatsen är rörlig och sätts utifrån aktuell IBOR-ränta fram till nästa rullning plus en marginal.

Låneavtalet innehåller vissa finansiella och andra åtaganden (så kallade covenant), inklusive en begränsning av högsta tillåtna förhållande mellan senior nettoskuld och EBITDA på koncernnivå. Vidare finns vissa begränsningar avseende ytterligare upplåning, garantiåtagande, pantsättningar, väsentlig förändring av verksamhet samt förvärv, investeringar och avyttringar. Koncernen uppfyller under 2024 alla sina åtaganden enligt gällande covenant gentemot långivaren.

För skulder till kreditinstitut har säkerhet ställts i form av aktier i dotterföretag samt pantförskrivna medel, för ytterligare upplysningar se not 30.

Not 26 Uppskjuten skatt

Uppskjutna skatteskulder fördelas enligt följande:

Uppskjutna skatteskulder	Immateriella anläggningstillgångar	Materiella anläggningstillgångar	Nyttjanderätts- tillgångar	Obeskattade reserver	Summa
Redovisat i rapport över totalresultat	-8 415	6 401	8 128	98	6 016
Tillkommande genom förvärv	323 682	5 199	8 316	1 552	338 749
Genom fusion	-	-	-244	-	-244
Valutakursdifferens	-	-224	2	-	-222
Per 31 december 2023	315 267	11 376	16 202	1 454	344 299
Redovisat i rapport över totalresultat	-25 363	1 547	-1 218	-874	-25 908
Redovisat över eget kapital	-	-	-	-43	-43
Valutakursdifferens	-	909	-	-	909
Per 31 december 2024	289 904	13 832	14 984	537	319 257

Uppskjutna skattefordringar	Leasing skuld	Underskottsavdrag	Övrigt	Summa
Redovisat i rapport över totalresultat	8 268	-709	134	7 693
Tillkommande genom förvärv	8 453	7 877	1 247	17 577
Genom fusion	-244	-	-	-244
Valutakursdifferens	-	-65	-60	-125
Per 31 december 2023	16 477	7 103	1 321	24 901
Redovisat i rapport över totalresultat	-1 031	5 188	-320	3 837
Valutakursdifferens	-1	-11	-130	-142
Per 31 december 2024	15 445	12 280	871	28 596

Uppskjutna skattefordringar och skatteskulder kvittas när det finns en legal kvittningsrätt för aktuella skattefordringar och skatteskulder och när de uppskjutna skattefordringarna och skatteskulderna hänför sig till skatter debiterade av en och samma skattemyndighet och avser antingen samma skattesubjekt eller olika skattesubjekt, där det finns en avsikt att reglera saldona genom nettobetalingar.

ank=20250703;2025070716204

Not 27 Övriga kortfristiga skulder

	2024-12-31	2023-12-31
Personalskatt	4 142	4 963
Arbetsgivaravgifter	5 564	5 514
Mervärdesskatt	13 448	17 075
Övrigt	611	939
Summa	23 765	28 491

Not 28 Upplupna kostnader och förutbetalda intäkter

	2024-12-31	2023-12-31
Upplupna löner, inklusive upplupna semesterlöner	13 148	15 540
Upplupna sociala avgifter	6 057	6 553
Upplupet styrelsearvode	2 010	1 167
Förutbetalda intäkter	71 305	78 285
Upplupet revisionsarvode	1 676	1 622
Upplupen bonus	6 572	9 358
Upplupna förvärvskostnader	17	42
Upplupna räntekostnader	35 015	38 118
Övriga upplupna kostnader	14 266	14 233
Summa	150 066	164 918

Koncernens intäktsavtal har en ursprunglig förväntad löptid på högst ett år eller faktureras baserat på nedlagd tid. I enlighet med lätttnadsregeln i IFRS 15, har upplysning inte lämnats om transaktionspriset för dessa ouppfyllda åtaganden.

Not 29 Justering för poster som inte ingår i kassaflödet

	2024	2023
Avskrivningar, exklusive nyttjanderätter	195 337	61 495
Avskrivningar, nyttjanderätter	21 289	7 115
Valutakursdifferenser	-846	3 412
Övriga poster	98	101
Totalt	215 878	72 123

Not 30 Ställda säkerheter

	2024-12-31	2023-12-31
Spärrade medel för garantiförpliktelser	200	200
Säkerheter ställda till förmån för koncernföretag		
Koncernmässigt värde på dotterbolagen	2 324 384	2 398 869
Pantförskrivna bankmedel	213 312	100 234
Summa	2 537 696	2 499 103

Pantförskrivna bankmedel avser endast cashpoolens positiva saldon.

Not 31 Transaktioner med närstående

Det finns inga närståendetransaktioner i koncernen.

Not 32 Förändringar i skulder som tillhör finansieringsverksamheten

	2023-06-16	Förvärvad skuld	Kassa-inflöde	Kassa-utflöde	Inte kassaflödespåverkande poster		2023-12-31
					Nya leasingavtal	Övriga förändringar	
Leasingskuld	-	72 328	-	-7 115	12 979	-1 147	77 045
Skulder till kreditinstitut	-	902 377	1 200 000	-902 377	-	-63 740	1 136 260
Summa	-	974 705	1 200 000	-909 492	12 979	-64 887	1 213 305

	2024-01-01	Förvärvad skuld	Kassa-inflöde	Kassa-utflöde	Inte kassaflödespåverkande poster		2024-12-31
					Nya leasingavtal	Övriga förändringar	
Leasingskuld	77 045	-	-	-18 189	13 474	94	72 424
Skulder till kreditinstitut	1 136 260	-	10 275	-	-	-3 608	1 142 927
Summa	1 213 305	-	10 275	-18 189	13 474	-3 514	1 215 351

Not 33 Händelser efter rapportperiodens slut

Inga väsentliga händelser har skett efter rapportperiodens slut.

ank-20250703-2025070716206

MODERBOLAGETS RESULTATRÄKNING

Belopp i KSEK	Not	2024-01-01 – 2024-12-31	2023-06-16 – 2023-12-31
Nettoomsättning		-	-
Rörelsens kostnader			
Övriga externa kostnader	35	-122	-100
Rörelseresultat		-122	-100
Resultat från finansiella poster			
Finansiella intäkter		43	1
Finansiella kostnader		-35	-
Resultat efter finansiella poster		-114	-99
Bokslutsdispositioner			
Mottagna koncembidrag		122	-
Resultat före skatt		8	-99
Årets resultat		8	-99

I moderbolaget återfinns inga poster som redovisas som övrigt totalresultat varför summa totalresultat överensstämmer med årets resultat.

Noterna 34 till 41 utgör en integrerad del av redovisningen för moderbolaget.

MODERBOLAGETS BALANSRÄKNING

Belopp i KSEK	Not	2024-12-31	2023-12-31
TILLGÅNGAR			
<i>Finansiella anläggningstillgångar</i>			
Andelar i koncernföretag	36	2 556 540	2 550 340
Summa finansiella anläggningstillgångar		2 556 540	2 550 340
Summa anläggningstillgångar		2 556 540	2 550 340
Kortfristiga fordringar			
Övriga kortfristiga fordringar koncernföretag		122	50
Övriga kortfristiga fordringar		1	1
Kassa och bank	37	146	50
Summa omsättningstillgångar		269	101
SUMMA TILLGÅNGAR		2 556 809	2 550 441
Belopp i KSEK			
	Not	2024-12-31	2023-12-31
EGET KAPITAL OCH SKULDER			
Bundet eget kapital	38		
Aktiekapital		128	127
Fritt eget kapital			
Överkursfond		2 556 373	2 550 163
Balanserad vinst och förlust		-99	-
Årets resultat		8	-99
Summa eget kapital		2 556 410	2 550 191
SKULDER			
Kortfristiga skulder			
Övriga kortfristiga skulder koncernföretag		399	250
Summa kortfristiga skulder		399	250
Summa skulder		399	250
SUMMA EGET KAPITAL OCH SKULDER		2 556 809	2 550 441

MODERBOLAGETS RAPPORT ÖVER FÖRÄNDRINGAR I EGET KAPITAL

Belopp i KSEK	Not	Bundet eget kapital		Fritt eget kapital		Summa eget kapital
		Aktiekapital	Överkurs-fond	Balanserad vinst eller förlust	Årets resultat	
Ingående balans 16 juni 2023		-	-	-	-	-
Årets resultat och tillika totalresultat		-	-	-	-99	-99
Summa totalresultat		-	-	-	-99	-99
Transaktioner med aktieägare i deras egenskap av ägare						
Nybildning		50	-	-	-	50
Kontantemission		87	1 753 160	-	-	1 753 247
Apportemission		40	792 809	-	-	792 849
Kvittningsmission		0	1 056	-	-	1 056
Nedsättning av aktiekapital		-50	-	-	-	-50
Kvittningsmission		-	3 138	-	-	3 138
Utgående balans per 31 december 2023		127	2 550 163	-	-99	2 550 191
				Balanserad vinst eller förlust	Årets resultat	Summa eget kapital
Ingående balans 1 januari 2024		127	2 550 163	-	-99	2 550 191
Disposition enligt beslut av årsstämman t		-	-	-99	99	-
Årets resultat och tillika totalresultat		-	-	-	8	8
Summa totalresultat		127	2 550 163	-99	8	2 550 199
Transaktioner med aktieägare i deras egenskap av ägare						
Kontantemission		1	6 210	-	-	6 211
Utgående balans per 31 december 2024		128	2 556 373	-99	8	2 556 410

Aktiekapitalet består av 1 251 625 (1 242 831) stamaktier av serie A och 24 310 341 (24 260 076) preferensaktier av serie B med kvotvärde 0,005 kr (0,005 kr).

MODERBOLAGETS KASSAFLÖDESANALYS

Belopp i KSEK	Not	2024	2023
Kassaflöde från den löpande verksamheten			
Rörelseresultat före finansiella poster		-122	-100
Erhållen ränta		43	1
Betald ränta		-35	
Kassaflöde från den löpande verksamheten före förändring i rörelsekapitalet		-114	-99
Kassaflöde från förändringar i rörelsekapital			
Förändring kortfristiga rörelsefordringar		-72	-51
Förändring kortfristiga rörelseskulder		149	250
Summa förändring av rörelsekapital		77	199
Kassaflöde från den löpande verksamheten		-37	100
Kassaflöde från finansieringsverksamheten			
Aktiekapital vid bolagets bildande		-	50
Kontantemission		6 211	1 754 216
Erhållna koncernbidrag		122	
Lämnade aktieägartillskott		-6 200	-1 754 316
Kassaflöde från finansieringsverksamheten		133	-50
Förändring av kassa och bank		96	50
Kassa och bank vid årets början		50	-
Kassa och bank vid årets slut	37	146	50

#

SSCP Build Holdco AB
559438-3449

Not 34 Moderföretagets redovisningsprinciper

De viktigaste redovisningsprinciperna som tillämpats när denna årsredovisning har upprättats anges nedan. Dessa principer har tillämpats konsekvent för alla presenterade år, om inte annat anges.

Årsredovisningen för moderföretaget är upprättad i enlighet med RFR 2 Redovisning för juridiska personer och Årsredovisningslagen. I de fall moderföretaget tillämpar andra redovisningsprinciper än koncernens redovisningsprinciper, som beskrivs i not 2 i koncernredovisningen, anges dessa nedan.

SSCP Build Holdco ABs (moderföretagets) årsredovisning har upprättats i enlighet med RFR 2 Redovisning för juridiska personer och Årsredovisningslagen. 2023 är bolagets första räkenskapsår.

Årsredovisningen har upprättats enligt anskaffningsvärdemetoden.

Att upprätta rapporter i överensstämmelse med RFR 2 kräver användning av en del viktiga uppskattningar för redovisningsändamål. Vidare krävs att ledningen gör vissa bedömningar vid tillämpningen av moderföretagets redovisningsprinciper. De områden som innefattar en hög grad av bedömning, som är komplexa eller sådana områden där antaganden och uppskattningar är av väsentlig betydelse för årsredovisningen anges i koncernredovisningens not 3.

Moderföretaget utsätts genom sin verksamhet för en mängd olika finansiella risker: marknadsrisk (valutarisk och ränterisk), kreditrisk och likviditetsrisk. Moderföretagets övergripande riskhanteringspolicy fokuserar på oförutsägbarheten på de finansiella marknaderna och eftersträvar att minimera potentiella ogynnsamma effekter på koncernens finansiella resultat. För mer information om finansiella risker hänvisas till koncernredovisningen not 4.

Moderföretaget tillämpar andra redovisningsprinciper än koncernen i de fall som anges nedan:

Uppställningsformer

Resultat- och balansräkning följer årsredovisningslagens uppställningsform. Rapport över förändring av eget kapital följer också koncernens uppställningsform men ska innehålla de kolumner som anges i årsredovisningslagen. Vidare innebär det skillnad i benämningar, jämfört med koncernredovisningen, främst avseende finansiella intäkter och kostnader och eget kapital.

Andelar i dotterföretag

Andelar i dotterföretag redovisas till anskaffningsvärde efter avdrag för eventuella nedskrivningar. I anskaffningsvärdet inkluderas förvävsrelaterade kostnader och eventuella tilläggsköpeskillningar.

När det finns en indikation på att andelar i dotterföretag minskat i värde görs en beräkning av återvinningsvärdet. Är detta lägre än det redovisade värdet görs en nedskrivning. Nedskrivningar redovisas i posterna "Resultat från andelar i koncernföretag".

Aktieägartillskott

Lämnat aktieägartillskott redovisas i moderbolaget som en ökning av andelens redovisade värde och i det mottagande företaget som en ökning av eget kapital.

Finansiella instrument

IFRS 9 tillämpas ej i moderföretaget. Moderföretaget tillämpar i stället de punkterna som anges i RFR 2.

Finansiella instrument värderas som utgångspunkt till anskaffningsvärde. Inom efterföljande perioder kommer finansiella tillgångar som är anskaffade med avsikt att innehas kortsiktigt att redovisas i enlighet med lägsta värdets princip till det lägsta av anskaffningsvärde och marknadsvärde. Derivatinstrument med negativt verkligt värde redovisas till detta värde.

Vid beräkning av nettoförsäljningsvärdet på fordringar som redovisas som omsättningstillgångar ska principerna för nedskrivningsprövning och förlustriskreservering i IFRS 9 tillämpas. För en fordran som redovisas till upplupet anskaffningsvärde på koncernnivå innebär detta att den förlustriskreserv som redovisas i koncernen i enlighet med IFRS 9 även ska tas upp i moderföretaget.

4

SSCP Build Holdco AB
559438-3449

Not 35 Ersättning till revisorerna

	2024-01-01 - 2024-12-31	2023-06-16 - 2023-12-31
Öhrlings PricewaterhouseCoopers AB		
– Revisionsuppdraget	350	369
– Revisionsverksamhet utöver revisionsuppdraget	-	80
Summa	350	449

Not 36 Andelar i dotterbolag

Namn	Org-nr	Säte samt registrerings- och verksamhetsland	Antal aktier	Bokfört värde 2024-12-31	Bokfört värde 2023-12-31
SSCP Build Midco AB	559438-7556	Stockholm, Sverige	25 471 524	2 556 540	2 550 340
				2024-12-31	2023-12-31
Ingående anskaffningsvärde				2 550 340	-
Anskaffningsvärde				-	50
Aktieägartillskott				6 200	2 550 290
Utgående ackumulerat anskaffningsvärde				2 556 540	2 550 340
Utgående redovisat värde				2 556 540	2 550 340

Not 37 Kassa och bank

I likvida medel i kassaflödesanalysen ingår följande:

	2024-12-31	2023-12-31
Banktillgodohavanden	146	50
Summa	146	50

Not 38 Aktiekapital

Aktiekapitalet består av 1 251 625 (1 242 831) stamaktier av serie A och 24 310 341 (24 260 076) preferensaktier av serie B med kvotvärde 0,005 kr (0,005 kr).

Not 39 Transaktioner med närstående

Det finns inga närståendetransaktioner i moderbolaget.

+

SSCP Build Holdco AB
559438-3449

Not 40 Händelser efter rapportperiodens slut

Inga väsentliga händelser har skett efter rapportperiodens slut.

Not 41 Förslag till vinstdisposition

Till årsstämmans förfogande står följande vinstmedel:

Balanserat resultat	-99 535
Överkursfond	2 556 373 093
Årets resultat	7 711
Totalt (kr)	2 556 281 269

Styrelsen föreslår att vinstmedlen disponeras så att:

i ny räkning överförs	2 556 281 269
Totalt (kr)	2 556 281 269




ank=20250703;2025070716213

Koncernens resultat- och balansräkningar kommer att föreläggas årsstämman 2025-06-26 för fastställelse.

Styrelsen och verkställande direktören försäkrar att koncernredovisningen har upprättats i enlighet med internationella redovisningsstandarder IFRS sådana de antagits av EU och ger en rättvisande bild av koncernens ställning och resultat. Årsredovisningen har upprättats i enlighet med god redovisningssed och ger en rättvisande bild av moderbolagets ställning och resultat.

Förvaltningsberättelsen för koncernen och moderbolaget ger en rättvisande översikt över utvecklingen av koncernens och moderbolagets verksamhet, ställning och resultat samt beskriver väsentliga risker och osäkerhetsfaktorer som moderbolaget och de företag som ingår i koncernen står inför.

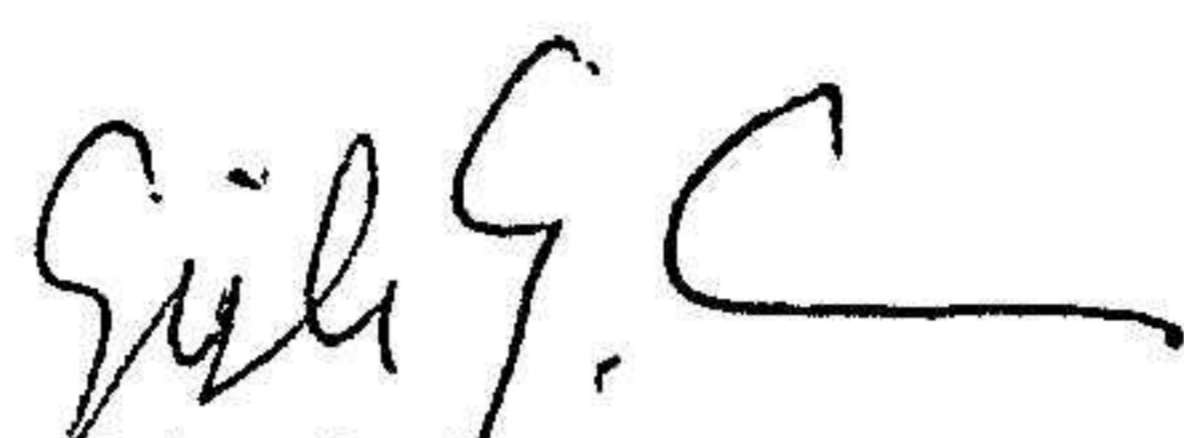
Stockholm den 2025-04- 24



Benjamin Hopper
Styrelseordförande



Stefan Lindqvist
Styrelseledamot



Gisle Gluck Evensen
Styrelseledamot



Dan Friberg
Verkställande direktör



Alexander Weissbacher
Styrelseledamot

Vår revisionsberättelse har lämnats den 2025-04-

Öhrlings PricewaterhouseCoopers AB

Frida Wengbrand
Auktoriserad revisor
Huvudansvarig revisor

Amanda Jönsson
Auktoriserad revisör

Koncernens resultat- och balansräkningar kommer att föreläggas årsstämman 2025-06-26 för fastställelse.

Styrelsen och verkställande direktören försäkrar att koncernredovisningen har upprättats i enlighet med internationella redovisningsstandarder IFRS sådana de antagits av EU och ger en rättvisande bild av koncernens ställning och resultat. Årsredovisningen har upprättats i enlighet med god redovisningssed och ger en rättvisande bild av moderbolagets ställning och resultat.

Förvaltningsberättelsen för koncernen och moderbolaget ger en rättvisande översikt över utvecklingen av koncernens och moderbolagets verksamhet, ställning och resultat samt beskriver väsentliga risker och osäkerhetsfaktorer som moderbolaget och de företag som ingår i koncernen står inför.

Stockholm den 2025-04-24




Benjamin Hopper
Styrelseordförande




Gisle Gluck Evensen
Styrelseledamot



Alexander Weissbacher
Styrelseledamot




Stefan Lindqvist
Styrelseledamot



Dan Friberg
Verkställande direktör

Vår revisionsberättelse har lämnats den 2025-04-24

Öhrlings PricewaterhouseCoopers AB



Frida Wengbrand
Auktoriserad revisor
Huvudansvarig revisor



Amanda Jönsson
Auktoriserad revisor

ank=20250703;2025070716215

Revisionsberättelse

Till bolagsstämman i SSCP Build HoldCo AB, org.nr 559438-3449

Rapport om årsredovisningen och koncernredovisningen

Uttalanden

Vi har utfört en revision av årsredovisningen och koncernredovisningen för SSCP Build HoldCo AB för år 2024.

Enligt vår uppfattning har årsredovisningen upprättats i enlighet med årsredovisningslagen och ger en i alla väsentliga avseenden rättvisande bild av moderbolagets finansiella ställning per den 31 december 2024 och av dess finansiella resultat och kassaflöde för året enligt årsredovisningslagen. Koncernredovisningen har upprättats i enlighet med årsredovisningslagen och ger en i alla väsentliga avseenden rättvisande bild av koncernens finansiella ställning per den 31 december 2024 och av dess finansiella resultat och kassaflöde för året enligt IFRS Redovisningsstandarder, som de antagits av EU, och årsredovisningslagen.

Förvaltningsberättelsen är förenlig med årsredovisningens och koncernredovisningens övriga delar.

Vi tillstyrker därför att bolagsstämman fastställer resultaträkningen och balansräkningen för moderbolaget och koncernen.

Grund för uttalanden

Vi har utfört revisionen enligt International Standards on Auditing (ISA) och god revisionssed i Sverige. Vårt ansvar enligt dessa standarder beskrivs närmare i avsnittet Revisorns ansvar. Vi är oberoende i förhållande till moderbolaget och koncernen enligt god revisorssed i Sverige och har i övrigt fullgjort vårt yrkesetiska ansvar enligt dessa krav.

Vi anser att de revisionsbevis vi har inhämtat är tillräckliga och ändamålsenliga som grund för våra uttalanden.

Styrelsens och verkställande direktörens ansvar

Det är styrelsen och verkställande direktören som har ansvaret för att årsredovisningen och koncernredovisningen upprättas och att de ger en rättvisande bild enligt årsredovisningslagen och, vad gäller koncernredovisningen, enligt IFRS Redovisningsstandarder, som de antagits av EU, och årsredovisningslagen. Styrelsen och verkställande direktören ansvarar även för den interna kontroll som de bedömer är nödvändig för att upprätta en årsredovisning och koncernredovisning som inte innehåller några väsentliga felaktigheter, vare sig dessa beror på oegentligheter eller misstag.

Vid upprättandet av årsredovisningen och koncernredovisningen ansvarar styrelsen och verkställande direktören för bedömningen av bolagets och koncernens förmåga att fortsätta verksamheten. De upplyser, när så är tillämpligt, om förhållanden som kan påverka förmågan att fortsätta verksamheten och att använda antagandet om fortsatt drift. Antagandet om fortsatt drift tillämpas dock inte om styrelsen och verkställande direktören avser att likvidera bolaget, upphöra med verksamheten eller inte har något realistiskt alternativ till att göra något av detta.

Revisorns ansvar

Våra mål är att uppnå en rimlig grad av säkerhet om huruvida årsredovisningen och koncernredovisningen som helhet inte innehåller några väsentliga felaktigheter, vare sig dessa beror på oegentligheter eller misstag, och att lämna en revisionsberättelse som innehåller våra uttalanden. Rimlig säkerhet är en hög grad av säkerhet, men är ingen garanti för att en revision som utförs enligt ISA och god revisionssed i Sverige alltid kommer att upptäcka en väsentlig felaktighet om en sådan finns. Felaktigheter kan uppstå på grund av oegentligheter eller misstag och anses vara väsentliga om de enskilt eller tillsammans rimligen kan förväntas påverka de ekonomiska beslut som användare fattar med grund i årsredovisningen och koncernredovisningen.

En ytterligare beskrivning av vårt ansvar för revisionen av årsredovisningen och koncernredovisningen finns på Revisorsinspektionens webbplats: www.revisorsinspektionen.se/revisornsansvar. Denna beskrivning är en del av revisionsberättelsen.

Rapport om andra krav enligt lagar och andra författningar

Uttalanden

Utöver vår revision av årsredovisningen och koncernredovisningen har vi även utfört en revision av styrelsens och verkställande direktörens förvaltning för SSCP Build HoldCo AB för år 2024 samt av förslaget till dispositioner beträffande bolagets vinst eller förlust.



Vi tillstyrker att bolagsstämman disponerar vinsten enligt förslaget i förvaltningsberättelsen och beviljar styrelsens ledamöter och verkställande direktören ansvarsfrihet för räkenskapsåret.

Grund för uttalanden

Vi har utfört revisionen enligt god revisionssed i Sverige. Vårt ansvar enligt denna beskrivs närmare i avsnittet Revisorns ansvar. Vi är oberoende i förhållande till moderbolaget och koncernen enligt god revisionssed i Sverige och har i övrigt fullgjort vårt yrkesetiska ansvar enligt dessa krav.

Vi anser att de revisionsbevis vi har inhämtat är tillräckliga och ändamålsenliga som grund för våra uttalanden.

Styrelsens och verkställande direktörens ansvar

Det är styrelsen som har ansvaret för förslaget till dispositioner beträffande bolagets vinst eller förlust. Vid förslag till utdelning innefattar detta bland annat en bedömning av om utdelningen är försvarlig med hänsyn till de krav som bolagets och koncernens verksamhetsart, omfattning och risker ställer på storleken av moderbolagets och koncernens egna kapital, konsolideringsbehov, likviditet och ställning i övrigt.

Styrelsen ansvarar för bolagets organisation och förvaltningen av bolagets angelägenheter. Detta innefattar bland annat att fortlöpande bedöma bolagets och koncernens ekonomiska situation, och att tillse att bolagets organisation är utformad så att bokföringen, medelsförvaltningen och bolagets ekonomiska angelägenheter i övrigt kontrolleras på ett betryggande sätt. Den verkställande direktören ska sköta den löpande förvaltningen enligt styrelsens riktlinjer och anvisningar och bland annat vidta de åtgärder som är nödvändiga för att bolagets bokföring ska fullgöras i överensstämmelse med lag och för att medelsförvaltningen ska skötas på ett betryggande sätt.

Revisorns ansvar

Vårt mål beträffande revisionen av förvaltningen, och därmed vårt uttalande om ansvarsfrihet, är att inhämta revisionsbevis för att med en rimlig grad av säkerhet kunna bedöma om någon styrelseledamot eller verkställande direktören i något väsentligt avseende:

- företagit någon åtgärd eller gjort sig skyldig till någon försummelse som kan föranleda ersättningsskyldighet mot bolaget, eller
- på något annat sätt handlat i strid med aktiebolagslagen, årsredovisningslagen eller bolagsordningen.

Vårt mål beträffande revisionen av förslaget till dispositioner av bolagets vinst eller förlust, och därmed vårt uttalande om detta, är att med rimlig grad av säkerhet bedöma om förslaget är förenligt med aktiebolagslagen.

Rimlig säkerhet är en hög grad av säkerhet, men ingen garanti för att en revision som utförs enligt god revisionssed i Sverige alltid kommer att upptäcka åtgärder eller försummelser som kan föranleda ersättningsskyldighet mot bolaget, eller att ett förslag till dispositioner av bolagets vinst eller förlust inte är förenligt med aktiebolagslagen.


En ytterligare beskrivning av vårt ansvar för revisionen av förvaltningen finns på Revisorsinspektionens webbplats: www.revisorsinspektionen.se/revisornsansvar. Denna beskrivning är en del av revisionsberättelsen.

Jönköping den 24 april 2025

Öhrlings PricewaterhouseCoopers AB



Frida Wengbrand
Auktoriserad revisor
Huvudansvarig revisor



Amanda Jönsson
Auktoriserad revisor