

Årsredovisning för räkenskapsåret 2023

för

Perlan Ekonomi AB

FÖRVALTNINGSBERÄTTELSE

Allmänt om verksamheten

Företaget bedriver verksamhet inom redovisning och administration samt ekonomiska konsultationer. Under året har verksamheten varit viland. Företaget har sitt säte i Stockholm.

Flerårsöversikt

Belopp anges i tusental kronor.

	2023	2022	2021	2020
Nettoomsättning	0	0	16	528
Resultat efter finansiella poster	-1	-17	-151	-7
Soliditet %	neg	neg	neg	27

Förändringar i eget kapital

	Aktiekapital	Balanserat resultat	Årets resultat
Belopp vid årets ingång	100 000	-157 786	-16 816
Balanseras i ny räkning		-16 816	16 816
Årets resultat			-3 894
Belopp vid årets utgång	100 000	-174 602	-3 894

Resultatdisposition

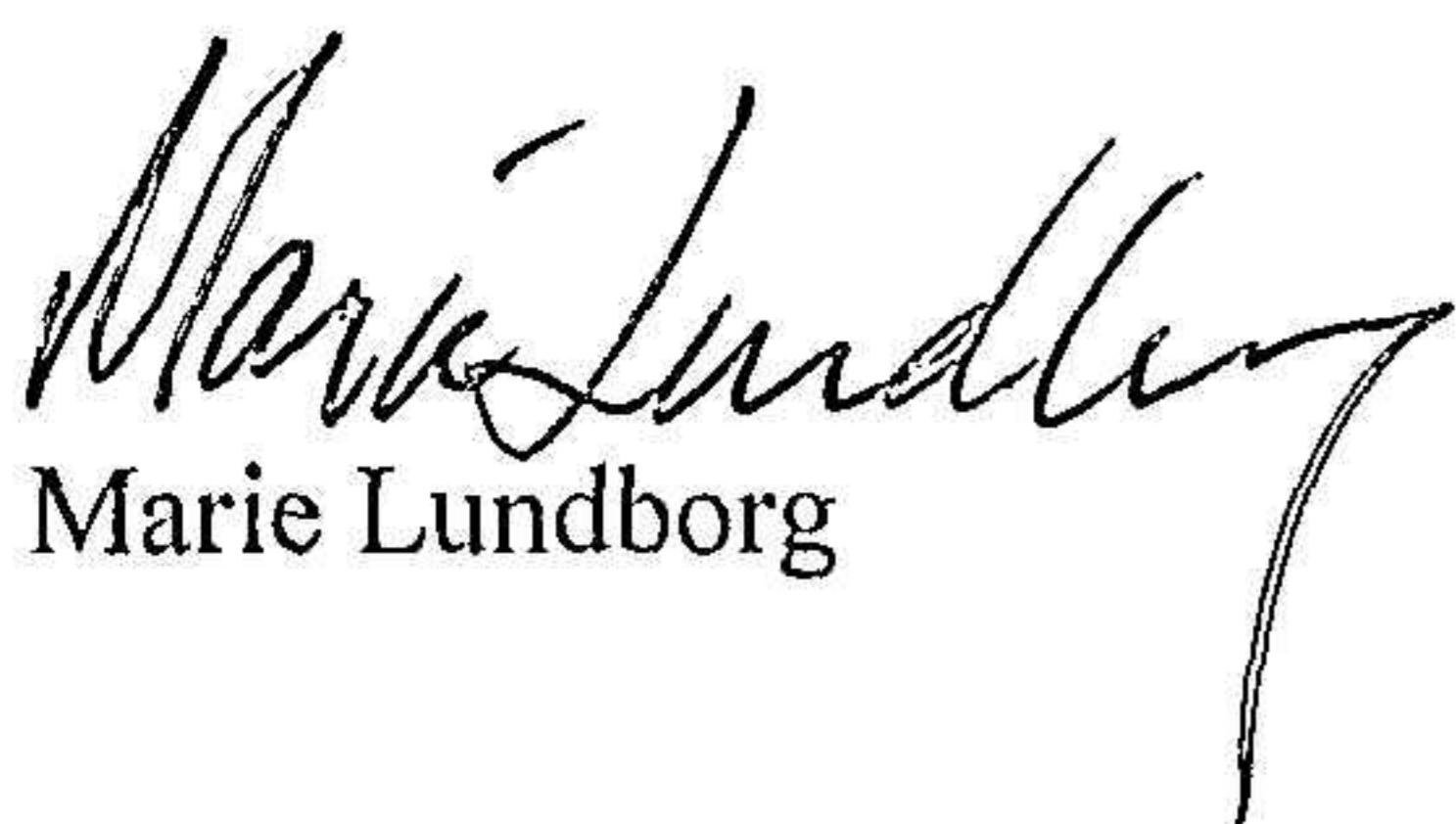
Till årsstämman förfogande står ett negativt kapital på 178 496 vilket balanseras i ny räkning.

FASTSTÄLLELSEINTYG

Jag intygar att resultaträkningen och balansräkningen har fastställts på årsstämman 2024-06-30. Årsstämman beslöt att godkänna styrelsens förslag till behandling av ansamlad förlust.

Jag intygar att innehållet i dessa handlingar överensstämmer med originalen.

Stockholm 2024-06-30


Marie Lundborg

KOPIA

Årsredovisning för räkenskapsåret 2023

för

Perlan Ekonomi AB

FÖRVALTNINGSBERÄTTELSE

Allmänt om verksamheten

Företaget bedriver verksamhet inom redovisning och administration samt ekonomiska konsultationer. Under året har verksamheten varit viland. Företaget har sitt säte i Stockholm.

Flerårsöversikt

Belopp anges i tusental kronor.

	2023	2022	2021	2020
Nettoomsättning	0	0	16	528
Resultat efter finansiella poster	-1	-17	-151	-7
Soliditet %	neg	neg	neg	27

Förändringar i eget kapital

	Aktiekapital	Balanserat resultat	Årets resultat
Belopp vid årets ingång	100 000	-157 786	-16 816
Balanseras i ny räkning		-16 816	16 816
Årets resultat			-3 894
Belopp vid årets utgång	100 000	-174 602	-3 894

Resultatdisposition

Till årsstämman förfogande står ett negativt kapital på 178 496 vilket balanseras i ny räkning.

Resultaträkning för tiden 1.1 - 31.12		2023	2022
Rörelsens intäkter			
Nettoomsättning		<u>0</u>	<u>0</u>
S:a rörelsens intäkter		0	0
Rörelsens kostnader			
Övriga externa kostnader		-3 881	-16 795
Personalkostnader	Not 2	<u>0</u>	<u>0</u>
S:a rörelsens kostnader		-3 881	-16 795
Rörelseresultat		-3 881	-16 795
Resultat från finansiella investeringar			
Ränteintäkter		797	28
Räntekostnader		<u>-810</u>	<u>-49</u>
Resultat efter finansiella poster		-3 894	-16 816
Skatt på årets resultat		<u>0</u>	<u>0</u>
Årets resultat		<u>-3 894</u>	<u>-16 816</u>

Balansräkning per den 31.12	2023	2022
TILLGÅNGAR		
Kortfristiga fordringar		
Kundfordringar	0	3 750
Övriga fordringar	191 579	194 666
S:a kortfristiga fordringar	191 579	198 416
Kassa och bank	8 517	5 574
S:a tillgångar	200 096	203 990
EGET KAPITAL OCH SKULDER		
	2023	2022
<u>Eget kapital</u>		
Bundet eget kapital		
Aktiekapital	100 000	100 000
S:a bundet kapital	100 000	100 000
Fritt eget kapital		
Balanserad vinst	-174 602	-157 786
Årets resultat	-3 894	-16 816
S:a fritt eget kapital	-178 496	-174 602
S:a eget kapital	-78 496	-74 602
<u>Skulder</u>		
<u>Kortfristiga skulder</u>		
Övriga skulder	278 592	278 592
S:a kortfristiga skulder	278 592	278 592
S:a skulder	278 592	278 592
S:a eget kapital och skulder	200 096	203 990

Noter

Not 1 Redovisnings- och värderingsprinciper


Enl BFNAR 2016:10

Årsredovisningen har upprättats enligt årsredovisningslagen och BFNAR 2016:10 Årsredovisning i mindre ft


Not 2 Medelantalet anställda

Bolaget har inte haft några anställda. Löner och ersättningar har inte betalats.

Stockholm den 30 juni 2024


Marie Lundborg

Kopian överensstämmer
med originalet intygas:


PER LUNDBORG