

# ÅRSREDOVISNING

**Riverdale Holding AB**  
Org.nr 556889-9867

**för räkenskapsåret 2022-07-01 - 2023-06-30**


## **Fastställelseintyg**

Undertecknad styrelseledamot intygar härmed att denna kopia av årsredovisningen överensstämmer med originalet, samt att resultat- och balansräkningen fastställts på ordinarie bolagsstämma 2023-11-20.

Stämman beslöt också att godkänna styrelsens förslag till resultatdisposition.

Stockholm 2023-11-20

Johan Ryding



Styrelsen för Riverdale Holding AB lämnar följande årsredovisning för verksamheten under räkenskapsåret 2022-07-01 - 2023-06-30.

## FÖRVALTNINGSBERÄTTELSE

### Verksamhet

Bolaget grundades 2012. Föremålet för bolagets verksamhet är att äga och förvalta fast och lös egendom och därmed förenlig verksamhet.

### Händelser av väsentlig betydelse

Ingen verksamhet har förekommit i bolaget.

Inga händelser av väsentlig karaktär har skett efter periodens utgång.

### Flerårsöversikt

|                                   | 22/23 | 21/22 | 20/21 | 19/20 |
|-----------------------------------|-------|-------|-------|-------|
| Nettoomsättning                   | 0     | 0     | 0     | 0     |
| Resultat efter finansiella poster | - 2   | 0     | 7 040 | 0     |
| Soliditet %                       | 100   | 100   | 100   | 41    |

### Förslag till vinstdisposition


Styrelsen föreslår att de tillgängliga vinstmedlen:

|                     |                  |
|---------------------|------------------|
| Balanserat resultat | 3 313 299        |
| Årets resultat      | - 1 975          |
| <b>Summa</b>        | <b>3 311 324</b> |

disponeras på följande sätt:

|                         |           |
|-------------------------|-----------|
| Balanseras i ny räkning | 3 311 324 |
|-------------------------|-----------|


Resultatet av företagets verksamhet i övrigt och ställningen vid räkenskapsårets utgång, framgår av efterföljande resultat- och balansräkning med tillhörande tilläggsupplysningar.



## RESULTATRÄKNING

|                            | Not | 2022-07-01<br>- 2023-06-30 | 2021-07-01<br>- 2022-06-30 |
|----------------------------|-----|----------------------------|----------------------------|
| <b>Rörelsens intäkter</b>  |     | <b>0</b>                   | <b>0</b>                   |
| <b>Rörelsens kostnader</b> |     | <b>-1 975</b>              | <b>0</b>                   |
| <b>Rörelseresultat</b>     |     | <b>-1 975</b>              | <b>0</b>                   |
| <b>Finansiella poster</b>  |     | <b>0</b>                   | <b>0</b>                   |
| <b>Resultat före skatt</b> |     | <b>-1 975</b>              | <b>0</b>                   |
| Skatt på årets resultat    |     | 0                          | 0                          |
| <b>Årets resultat</b>      |     | <b>-1 975</b>              | <b>0</b>                   |

2024012908915




## BALANSRÄKNING

|  | Not | 2023-06-30       | 2022-06-30       |
|--|-----|------------------|------------------|
| <b>TILLGÅNGAR</b>                        |     |                  |                  |
| <b>Anläggningstillgångar</b>             |     |                  |                  |
| <u>Finansiella anläggningstillgångar</u> |     |                  |                  |
| Andelar i intresseföretag                | 1   | 597 462          | 10 000           |
| <b>Summa anläggningstillgångar</b>       |     | <b>597 462</b>   | <b>10 000</b>    |
| <b>Omsättningstillgångar</b>             |     |                  |                  |
| <u>Kortfristiga fordringar</u>           |     |                  |                  |
| Övriga fordringar                        |     | 0                | 5 060            |
| Kassa och bank                           |     | 2 763 862        | 3 348 263        |
| <b>Summa omsättningstillgångar</b>       |     | <b>2 763 862</b> | <b>3 353 323</b> |
| <b>SUMMA TILLGÅNGAR</b>                  |     | <b>3 361 324</b> | <b>3 363 323</b> |
| <b>EGET KAPITAL OCH SKULDER</b>          |     |                  |                  |
| <b>Eget kapital</b>                      |     |                  |                  |
| <u>Bundet eget kapital</u>               |     |                  |                  |
| Aktiekapital (500 aktier)                |     | 50 000           | 50 000           |
| <b>Summa bundet eget kapital</b>         |     | <b>50 000</b>    | <b>50 000</b>    |
| <u>Fritt eget kapital</u>                |     |                  |                  |
| Balanserat resultat                      |     | 3 313 299        | 3 313 299        |
| Årets resultat                           |     | -1 975           | 0                |
| <b>Summa fritt eget kapital</b>          |     | <b>3 311 324</b> | <b>3 313 299</b> |
| <b>Summa eget kapital</b>                |     | <b>3 361 324</b> | <b>3 363 299</b> |
| <b>Kortfristiga skulder</b>              |     |                  |                  |
| Skatteskulder                            |     | 0                | 3                |
| Skulder till närstående personer         |     | 0                | 21               |
| <b>Summa kortfristiga skulder</b>        |     | <b>0</b>         | <b>24</b>        |
| <b>SUMMA EGET KAPITAL OCH SKULDER</b>    |     | <b>3 361 324</b> | <b>3 363 323</b> |

## STÄLLDA SÄKERHETER OCH ANSVARFÖRBINDELSER

|                    |      |      |
|--------------------|------|------|
| Ställda säkerheter | Inga | Inga |
| Ansvarförbindelser | Inga | Inga |



## VÄRDERINGSPRINCIPER

Årsredovisningen har upprättats enligt årsredovisningslagen och BFNAR 2016:10  
Årsredovisning i mindre företag (K2).

## NOTER

### 1 Andelar i intresseföretag

| Namn                    | Org.nr      | Antal | Bokf. värde    |
|-------------------------|-------------|-------|----------------|
| J3 Brunkeberg Invest AB | 556891-2413 | 2 318 | 10 000         |
| Pamica 4 AB             | 559428-2914 | 6 668 | 587 462        |
| <b>Summa</b>            |             |       | <b>597 462</b> |

### 2 Förändring av eget kapital

|                         | Aktiekapital | Balanserat resultat | Årets resultat |
|-------------------------|--------------|---------------------|----------------|
| Belopp vid årets ingång | 50 000       | 3 313 299           | 0              |
| Utdelning               |              | 0                   | 0              |
| Balanseras i ny räkning |              | -1 975              | 0              |
| Årets resultat          |              |                     | -1 975         |
| Belopp vid årets utgång | 50 000       | 3 311 324           | -1 975         |

Stockholm 2023-11-20

Johan Ryding

