

Årsredovisning

För

Nitera Solutions AB

Org.nr. 556679-8905

Styrelsen får härmed avlämna årsredovisning för räkenskapsåret 2024-07-01 - 2025-06-30.


Innehåll:

FÖRVALTNINGSBERÄTTELSE	2
RESULTATRÄKNING	3
BALANSRÄKNING	4
TILLÄGGSUPPLYSNINGAR	5
UPPLYSNINGAR TILL ENSKILDA POSTER	6

Undertecknad styrelseledamot i Nitera Solutions AB intygar härmed, dels att denna kopia av årsredovisningen överensstämmer med originalet, dels att resultat- och balansräkning fastställts på årsstämma den 31 augusti 2025.

Stämman beslöt tillika godkänna styrelsens förslag till vinstdisposition.

Älvsjö, 2025-08-31



Mikael Englund

Nitera Solutions AB

Org.nr. 556679-8905

Årsredovisning

För

Nitera Solutions AB

Org.nr. 556679-8905

Upprättandedatum: 2025-08-31

Styrelsen får härmed avlämna årsredovisning för räkenskapsåret 2024-07-01 - 2025-06-30.

Innehåll:

FÖRVALTNINGSBERÄTTELSE	2
RESULTATRÄKNING	3
BALANSRÄKNING	4
TILLÄGGSUPPLYSNINGAR	5
UPPLYSNINGAR TILL ENSKILDA POSTER	6

2025100601400

Nitera Solutions AB

Org.nr. 556679-8905

FÖRVALTNINGSBERÄTTELSE

Årsredovisningen är upprättad i svenska kronor, SEK.

Verksamheten

Företaget bedriver normalt konsultverksamhet inom bank och finans.

Under detta rörelseår 2024/2025 har verksamheten fokuserat på en alternativ verksamhetsgren, riktat mot finansiering av energiprojekt. Det har inte gett önskat utfall och därför återgår fokus till konsultverksamhet inom bank och finans.

Flerårsjämförelse*

	2024/2025	2023/2024	2022/2023	2021/2022	2020/2021
Nettoomsättning	200 000	2 726 949	3 005 297	2 921 370	2 743 909
Res. Efter finansiella poster	-1 070 359	1 096 219	2 820 248	1 001 117	2 445 412
Balansomslutning	8 492 786	10 806 746	10 386 290	8 138 534	7 677 031
Soliditet	86,37%	80,84%	81,54%	80,21%	82,41%

* Definitioner av nyckeltal, se tilläggsupplysningar

Förslag till vinstdisposition

Till bolagsstämmans förfogande står:


Balanserat resultat:	711 201
Årets resultat:	<u>22 482</u>
Summa	733 683

Styrelsen föreslår att vinstmedlen disponeras enligt:

Till nästa år balanseras:	<u>733 683</u>
Summa	733 683

Resultat och ställning


Resultat av bolagets verksamhet samt ställningen vid räkenskapsårets utgång framgår i övrigt av efterföljande resultaträkning samt balansräkning med noter.

ke₂ 

RESULTATRÄKNING

2025091707640

	Not	2024-07-01 2025-06-30	2023-07-01 2024-06-30
Rörelsens intäkter			
m.m.			
Nettoomsättning		200 000	2 726 949
Rörelsens kostnader			
Övriga externa kostnader		-164 597	- 87 777
Personalkostnader	1	- 1 191 451	- 1 628 210
Rörelseresultat		-1 153 516	1 010 962
Resultat från finansiella investeringar			
Resultat förs kapitalförsäkring		0	0
Ränteintäkter		83 683	85 257
Räntekostnader		-526	-0
Kapitalförsäkring tid år		0	0
Skattefria intäkter tid år		-0	-0
Resultat efter finansiella poster		-1 070 359	1 096 219
Bokslutsdispositioner	4		
Avsättning periodiseringsfond		- 0	- 200 000
Återföring periodiseringsfond		1 100 137	
Resultat före skatt		29 778	896 219
Skatt på årets resultat		7 296	-185 018
Årets resultat		22 482	711 201

PC 3 

BALANSRÄKNING

2025091707641

	Not	2024-07-01 2025-06-30	2023-07-01 2024-06-30
TILLGÅNGAR			
Anläggningstillgångar			
Finansiella	2	5 000 000	5 500 000
Summa anläggningstillgångar		5 000 000	5 500 000
Omsättningstillgångar			
Skattefordran		1 518 845	1 509 621
Kassa och bank		1 973 941	3 797 125
Summa omsättningstillgångar		3 492 786	5 306 746
Summa tillgångar		8 492 786	10 806 746
EGET KAPITAL OCH SKULDER			
Eget kapital	3		
Bundet eget kapital			
Aktiekapital		100 000	100 000
Fritt eget kapital			
Balanserad vinst eller förlust		6 762 356	6 651 155
Årets resultat		22 482	711 201
Summa fritt eget kapital		6 784 838	7 362 356
Summa eget kapital		6 884 838	7 462 346
Obeskattade reserver			
Periodiseringsfond	4	533 000	1 633 137
Kortfristiga skulder			
Kortfristiga skulder		1 074 948	1 711 253
Summa eget kapital och skulder		8 492 786	10 806 746
Poster inom linjen			
Ställda säkerheter		Inga	Inga
Ansvarsförbindelser		Inga	Inga



4



Nitera Solutions AB

Org.nr. 556679-8905

TILLÄGGSUPPLYSNINGAR

ALMÄNNA UPPLYSNINGAR

Redovisningsprinciper

Tillämpade redovisningsprinciper överensstämmer med årsredovisningslagen samt uttalanden och allmänna råd från Bokföringsnämnden. När allmänna råd från Bokföringsnämnden saknas har vägledning hämtats från Redovisningsrådets rekommendationer och i tillämpliga fall från uttalanden av FAR SRS. När så är fallet anges detta i särskild ordning nedan. Principerna är oförändrade jämfört med föregående år.

Värderingsprinciper m.m.

Tillgångar, avsättningar och skulder har värderats till anskaffningsvärden om inget annat anges nedan.

Fordringar

Fordringar har upptagits till de belopp varmed de beräknas inflyta.

Intäktsredovisning

Tjänsteuppdrag

Bolaget redovisar utförda tjänsteuppdrag på löpande räkning enligt kontantmetoden och utgifterna redovisas som kostnad när de uppkommer. Pågående, ej fakturerade tjänsteuppdrag, tas inte upp som tillgång i balansräkningen.

Definition av nyckeltal

Soliditet

Justerat eget kapital i procent av balansomslutning

(Eget kapital + 78 % av obes kattade reserver) / Totalt kapital

2025091707642

re

re

UPPLYSNINGAR TILL ENSKILDA POSTER

2025091707643

	2025-06-30	2024-06-30
Not 1 Personal		
Medelantalet anställda har uppgått till:		
Kvinnor	1	1
Män	1	1
Totalt:	2	2
Löner och ersättningar har uppgått till:		
Styrelsen	600 000	840 000
Övriga anställda	270 000	360 000
Totalt:	870 000	1 200 000
Sociala avgifter enl. lag och avtal	273 354	377 040
Pensionskostnader	33 256	32 474
Övrigt	14 841	18 696
Totala löner, ersättningar, sociala avgifter och pensionskostnader:	1 191 451	1 628 210
Not 2 Andra långsiktiga fordringar	2025-06-30	2024-06-30
Kapitalförsäkring, nominellt	5 000 000	5 500 000
Marknadsvärdet uppgår per balansdagen till	6 523 643	6 152 764
Not 3 Förändring av eget kapital	2025-06-30	2024-06-30
Aktiekapitalet utgörs av 1.000 aktier á nominellt 100kr		
<u>Bundet eget kapital</u>		
Enligt balansräkning föregående år	100 000	100 000
Enligt balansräkning innevarande år	100 000	100 000
<u>Fritt eget kapital</u>		
Enligt balansräkning föregående år	6 651 155	4 970 407
Avgår; Utdelning	-600 000	-600 000
Tillkommer; Årets vinst	22 482	711 201
Föregående års vinst/förlust	711 201	2 280 748
Enligt balansräkning innevarande år	6 784 838	7 362 356

ke 6 Q


Nitera Solutions AB

Org.nr. 556679-8905


2025091707644

Not 4 Periodiseringsfond	2025-06-30	2024-06-30
Tax 2020	0	239 137
Tax 2021	0	611 000
Tax 2022	0	250 000
Tax 2023	333 000	333 000
Tax 2024	200 000	200 000
Totalt	533 000	1 633 137

Älvsjö, 2025-08-31



Mikael Englund



Pernilla Englund