

Årsredovisning

för

ThinkWay AB

556688-1289

Räkenskapsåret

2023

Fastställelseintyg

Undertecknad styrelseledamot i ThinkWay AB intygar, dels att denna kopia av årsredovisningen stämmer överens med originalet, dels att resultaträkningen och balansräkningen i årsredovisningen har fastställts på årsstämma 2024-06-13. Årsstämman beslutade att godkänna styrelsens förslag till resultatdisposition.

Vallentuna den 13 juni 2024



Martin Johansson

Årsredovisning

för

ThinkWay AB

556688-1289

Räkenskapsåret

2023

Styrelsen och verkställande direktören för ThinkWay AB avger följande årsredovisning för räkenskapsåret 2023.

Årsredovisningen är upprättad i svenska kronor, SEK. Om inte annat särskilt anges, redovisas alla belopp i hela kronor (kr). Uppgifter inom parentes avser föregående år.

Förvaltningsberättelse

Information om verksamheten

Bolaget fungerar som ägarbolag för en rad olika investeringar i onoterade bolag, noterade bolag och finansiella instrument.

Bolagets största innehav är delägandet i PrimoTech Group AB.

Företaget har sitt säte i Vallentuna.

Väsentliga händelser under räkenskapsåret

Inga.

Väsentliga händelser efter räkenskapsårets slut

Inga.

Förväntad framtida utveckling samt väsentliga risker och osäkerhetsfaktorer

Bolagets risker är direkt kopplade till utvecklingen i de olika deläganden och placeringar som bolaget har från tid till annan.

Bolaget är skuldfritt.

Ägarförhållanden

Bolaget är dotterbolag till (ägarandel 70%) Komediante Holding AB, 556550-8347, med säte i Stockholm.

| Flerårsöversikt (Tkr) | 2023 | 2022 | 2021 | 2020 | 2019 |
|------------------------------|-------------|-------------|-------------|-------------|-------------|
| Nettoomsättning | 620 | 1 860 | 1 860 | 1 740 | 1 680 |
| Rörelseresultat | -495 | -964 | -75 | 131 | -138 |
| Årets resultat | 212 | 41 092 | 6 946 | 4 985 | 7 433 |
| Balansomslutning | 49 187 | 63 908 | 40 204 | 40 315 | 38 034 |

För definitioner av nyckeltal, se Redovisnings- och värderingsprinciper.

Förändringar i eget kapital

| | Aktie- kapital | Fri överkurs- fond | Balanserat resultat | Årets resultat | Totalt |
|---|---------------------------|-------------------------------|--------------------------------|---------------------------|--------------------|
| Belopp vid årets ingång | 10 930 700 | 1 169 300 | 7 272 981 | 41 092 211 | 60 465 192 |
| Disposition enligt beslut av årsstämman: | | | | | |
| Utdelning | | | -15 000 000 | | -15 000 000 |
| Balanseras i ny räkning | | | 41 092 211 | -41 092 211 | 0 |
| Årets resultat | | | | 211 276 | 211 276 |
| Belopp vid årets utgång | 10 930 700 | 1 169 300 | 33 365 192 | 211 276 | 45 676 468 |

Förslag till vinstdisposition

Styrelsen föreslår att till förfogande stående vinstmedel (kronor):

| | |
|------------------|-------------------|
| fri överkursfond | 1 169 300 |
| balanserad vinst | 33 365 192 |
| Överkursfond | 0 |
| årets vinst | 211 276 |
| | 34 745 768 |

| | |
|---|-------------------|
| disponeras så att | |
| till aktieägarna utdelas kr per aktie, totalt | 0 |
| i ny räkning överföres | 34 745 768 |
| | 34 745 768 |

Styrelsen anser att förslaget är förenligt med försiktighetsregeln i 17 kap. 3 § aktiebolagslagen enligt följande redogörelse: Styrelsens uppfattning är att vinstutdelningen är försvarlig med hänsyn till de krav verksamhetens art, omfattning och risk ställer på storleken på det egna kapitalet, bolagets konsolideringsbehov, likviditet och ställning i övrigt.

Företagets resultat och ställning i övrigt framgår av efterföljande resultat- och balansräkning med noter.

Resultaträkning

| | Not | 2023-01-01 -2023-12-31 | 2022-01-01 -2022-12-31 |
|---|-----|---------------------------|---------------------------|
| Nettoomsättning | | 620 000 | 1 860 000 |
| Övriga rörelseintäkter | | 0 | 190 213 |
| | | 620 000 | 2 050 213 |
| Rörelsens kostnader | | | |
| Övriga externa kostnader | 1 | -1 065 419 | -2 974 446 |
| Personalkostnader | 13 | -49 260 | -39 848 |
| | | -1 114 679 | -3 014 294 |
| Rörelseresultat | | -494 679 | -964 081 |
| Resultat från finansiella poster | | | |
| Resultat från andelar i koncernföretag | 2 | 0 | 42 613 016 |
| Resultat från övriga värdepapper och fordringar som är anläggningstillgångar | 3 | 519 384 | -598 795 |
| Övriga ränteintäkter | | 234 132 | 88 162 |
| Räntekostnader och liknande resultatposter | | -47 561 | -46 091 |
| | | 705 955 | 42 056 292 |
| Resultat efter finansiella poster | | 211 276 | 41 092 211 |
| Bokslutsdispositioner | 4 | 0 | 0 |
| Resultat före skatt | | 211 276 | 41 092 211 |
| Årets resultat | | 211 276 | 41 092 211 |

ank=20240628;2024070104972

Balansräkning

Not

2023-12-31

2022-12-31

TILLGÅNGAR

Anläggningstillgångar

Finansiella anläggningstillgångar

| | | | |
|--|------|-------------------|-------------------|
| Andelar i koncernföretag | 5 | 0 | 0 |
| Andelar i intresseföretag och gemensamt styrda företag | 6, 7 | 18 700 077 | 49 500 |
| Andra långfristiga fordringar | 8 | 30 114 089 | 37 344 705 |
| | | 48 814 166 | 37 394 205 |
| Summa anläggningstillgångar | | 48 814 166 | 37 394 205 |

Omsättningstillgångar

Kortfristiga fordringar

| | | | |
|--|--|----------------|------------------|
| Aktuella skattefordringar | | 4 312 | 4 312 |
| Övriga kortfristiga fordringar | | 41 941 | 2 184 404 |
| Förutbetalda kostnader och upplupna intäkter | | 80 332 | 171 061 |
| | | 126 585 | 2 359 777 |

Kassa och bank

| | | | |
|------------------------------------|--|----------------|-------------------|
| Summa omsättningstillgångar | | 245 806 | 24 393 632 |
| | | 372 391 | 26 753 409 |

SUMMA TILLGÅNGAR

49 186 557

64 147 614

Balansräkning

Not

2023-12-31

2022-12-31

EGET KAPITAL OCH SKULDER

Eget kapital

9, 10

Bundet eget kapital

Aktiekapital

10 930 700

10 930 700

10 930 700

10 930 700

Fritt eget kapital

Fri överkursfond

1 169 300

1 169 300

Balanserad vinst

33 365 192

7 272 981

Årets resultat

211 276

41 092 211

34 745 768

49 534 492

Summa eget kapital

45 676 468

60 465 192

Kortfristiga skulder

Skulder till koncernföretag

2 400 617

2 453 330

Övriga kortfristiga skulder

1 105 367

1 205 260

Upplupna kostnader och förutbetalda intäkter

4 105

23 832

Summa kortfristiga skulder

3 510 089

3 682 422

SUMMA EGET KAPITAL OCH SKULDER

49 186 557

64 147 614

Noter

Not 1 Redovisnings- och värderingsprinciper

Allmänna upplysningar

Årsredovisningen har upprättats med tillämpning av årsredovisningslagen och Bokföringsnämndens allmänna råd BFNAR 2012:1 *Årsredovisning och koncernredovisning* (K3).

Redovisningsprinciperna är oförändrade jämfört med föregående år.

Intäkter

Försäljning av varor redovisas vid leverans av produkter till kunden, i enlighet med försäljningsvillkoren.

Försäljning av tjänsteuppdrag redovisas i enlighet med inkomstskattelagens bestämmelser. Inkomster från uppdrag på löpande räkning resultatredovisas i den takt uppdraget utförs och faktureras, varför det inte förekommer någon balanspost avseende dessa uppdrag.

Försäljningen redovisas netto efter moms och rabatter. Kursdifferenser vid försäljning i utländsk valuta nettoredovisas under övriga rörelseintäkter alternativt övriga rörelsekostnader.

Inkomstskatter

Aktuella skatter värderas utifrån de skattesatser och skatteregler som gäller på balansdagen. Uppskjutna skatter värderas utifrån de skattesatser och skatteregler som är beslutade före balansdagen.

Uppskjuten skatteskuld avseende temporära skillnader som hänför sig till investeringar i dotterföretag redovisas inte i koncernredovisningen då moderföretaget i samtliga fall kan styra tidpunkten för återföring av de temporära skillnaderna och det inte bedöms sannolikt att en återföring sker inom överskådlig framtid.

Fordringar och skulder nettoredovisas endast när det finns en legal rätt till kvittning.

Aktuell skatt, liksom förändring i uppskjuten skatt, redovisas i resultaträkningen om inte skatten är hänförlig till en händelse eller transaktion som redovisas direkt i eget kapital. Skatteeffekter av poster som redovisas direkt mot eget kapital, redovisas mot eget kapital.

På grund av sambandet mellan redovisning och beskattning särredovisas inte den uppskjutna skatteskulden som är hänförlig till obeskattade reserver.

Värderingsprinciper

Tillgångar, avsättningar och skulder har värderats till anskaffningsvärden om inget annat anges nedan.

Aktier och andelar i dotterföretag

Aktier och andelar i dotterföretag redovisas till anskaffningsvärde efter avdrag för eventuella nedskrivningar. I anskaffningsvärdet ingår köpeskillingen som erlagts för aktierna samt förvärvskostnader. Eventuella kapitaltillskott och koncernbidrag läggs till anskaffningsvärdet när de lämnas. Utdelning från dotterföretag redovisas som intäkt.

Fordringar

Fordringarna har efter individuell värdering upptagits till belopp varmed de beräknas inflyta.

Kortfristiga placeringar

Kortfristiga placeringar värderas i enlighet med Årsredovisningslagen till det lägsta av anskaffningsvärdet och det verkliga värdet.

Eget kapital

Eget kapital delas in i bundet och fritt kapital, i enlighet med årsredovisningslagens indelning.

Bokslutsdispositioner

Förändringar av obeskattade reserver redovisas som bokslutsdispositioner i resultaträkningen. Koncernbidrag redovisas som bokslutsdisposition i resultaträkningen. Koncernbidrag som lämnas till ett dotterföretag redovisas dock som en ökning av andelens redovisade värde.

Intresseföretagsredovisning

Som intresseföretag betraktas de företag som inte är dotterföretag men där moderbolaget direkt eller indirekt innehar minst 20 % av rösterna för samtliga andelar, eller på annat sätt har ett betydande inflytande.

I moderbolagets bokslut redovisas andelar i intresseföretag till anskaffningsvärde med avdrag för eventuella nedskrivningar. Som intäkt från intresseföretag redovisas endast erhållen utdelning av vinstmedel som intjänats efter förvärvet.

Nyckeltalsdefinitioner

Soliditet. Eget kapital och obeskattade reserver (med avdrag för uppskjuten skatt) i förhållande till balansomslutningen.

Avkastning på totalt kapital. Resultat före avdrag för räntekostnader i förhållande till balansomslutningen.

Avkastning på eget kapital. Resultat efter finansiella poster i förhållande till eget kapital och obeskattade reserver (med avdrag för uppskjuten skatt).

Not 1 Arvode till revisorer

Med revisionsuppdrag avses granskning av årsredovisningen och bokföringen samt styrelsens och verkställande direktörens förvaltning, övriga arbetsuppgifter som det ankommer på bolagets revisor att utföra samt rådgivning eller annat biträde som föranleds av iakttagelser vid sådan granskning eller genomförandet av sådana övriga arbetsuppgifter.

| | 2023 | 2022 |
|--|---------------|---------------|
| Öhrling PricewaterhouseCoopers AB | | |
| Revisionsuppdrag | 15 000 | 21 400 |
| | 15 000 | 21 400 |

Not 2 Resultat från andelar i koncernföretag

| | 2023 | 2022 |
|--------------------------|----------|-------------------|
| Erhållna utdelningar | 0 | 22 251 200 |
| Resultat vid avyttringar | 0 | 20 361 816 |
| | 0 | 42 613 016 |

Not 3 Resultat från övriga värdepapper och fordringar som är anläggningstillgångar

| | 2023 | 2022 |
|----------------------------------|-----------------|----------------|
| Nedskrivningar kapitalförsäkring | 79 411 | 598 795 |
| Återföring av nedskrivningar | -598 795 | 0 |
| | -519 384 | 598 795 |

Not 4 Bokslutsdispositioner

Not 5 Andelar i koncernföretag

| | 2023-12-31 | 2022-12-31 |
|---|------------|-------------|
| Ingående anskaffningsvärden | 0 | 39 638 184 |
| Försäljningar | | -39 638 184 |
| Utgående ackumulerade anskaffningsvärden | 0 | 0 |
| Utgående redovisat värde | 0 | 0 |

Not 6 Andelar i intresseföretag och gemensamt styrda företag

| | 2023-12-31 | 2022-12-31 |
|--|-------------------|---------------|
| Ingående anskaffningsvärden | 49 500 | 0 |
| Inköp | 18 650 577 | 49 500 |
| Utgående ackumulerade anskaffningsvärden | 18 700 077 | 49 500 |
| Utgående redovisat värde | 18 700 077 | 49 500 |

Not 7 Specifikation andelar i intresseföretag och gemensamt styrda företag

| Namn | Bokfört värde |
|----------------------------|-------------------|
| PrimoTech Group AB | 6 951 577 |
| Trippus Event Solutions AB | 3 000 000 |
| Sehlhall Fastigheter AB | 3 748 500 |
| Hawk InvestmentApS | 5 000 000 |
| | 18 700 077 |

| | Org.nr |
|----------------------------|-------------|
| PrimoTech Group AB | 559375-6819 |
| Trippus Event Solutions AB | 556589-4614 |
| Sehlhall Fastigheter AB | 559114-3481 |
| Hawk InvestmentApS | 25 08 32 88 |

Not 8 Andra långfristiga fordringar

Avser kapitalförsäkringar.

| | 2023-12-31 | 2022-12-31 |
|--|-------------------|-------------------|
| Ingående anskaffningsvärden | 37 943 500 | 0 |
| Tillkommande fordringar | 925 000 | 37 943 500 |
| Avgående fordringar | -8 675 000 | |
| Utgående ackumulerade anskaffningsvärden | 30 193 500 | 37 943 500 |
| Ingående nedskrivningar | -598 795 | 0 |
| Återförda nedskrivningar | 598 795 | |
| Årets nedskrivningar | -79 411 | -598 795 |
| Utgående ackumulerade nedskrivningar | -79 411 | -598 795 |
| Utgående redovisat värde | 30 114 089 | 37 344 705 |

Av årets nedskrivningar avser 79 411 kr nedskrivningar till det värde som tillgången har på balansdagen även om det inte kan antas att värdenedgången är bestående.

Not 9 Antal aktier och kvotvärde

| Namn | Antal aktier | Kvotvärde |
|--------------|---------------------|------------------|
| Antal aktier | 109 307 | 100 |
| | 109 307 | |

Not 10 Disposition av vinst eller förlust

2023-12-31

Förslag till vinstdisposition

Styrelsen föreslår att till förfogande stående vinstmedel:

| | |
|------------------|-------------------|
| fri överkursfond | 1 169 300 |
| balanserad vinst | 33 365 192 |
| Överkursfond | 0 |
| årets vinst | 211 276 |
| | 34 745 768 |

| | |
|---|-------------------|
| disponeras så att | |
| till aktieägarna utdelas kr per aktie, totalt | 0 |
| i ny räkning överföres | 34 745 768 |
| | 34 745 768 |

Not 11 Eventualförpliktelser

2023-12-31

2022-12-31

| | | |
|-----------------------------------|----------|----------|
| Borgensförbindelse koncernföretag | 0 | 0 |
| | 0 | 0 |

Not 12 Ställda säkerheter

2023-12-31

2022-12-31

För företagets egen räkning:

| | | |
|-------------------------|----------|----------|
| Företagsinteckningar | 0 | 0 |
| Aktier i koncernföretag | 0 | 0 |
| | 0 | 0 |

ThinkWay AB
Org.nr 556688-1289

11 (11)

Not 13 Medelantalet anställda

| | 2023 | 2022 |
|------------------------|-------------|-------------|
| Medelantalet anställda | 0 | 0 |

Resultat- och balansräkning kommer att föreläggas årsstämman för fastställelse.

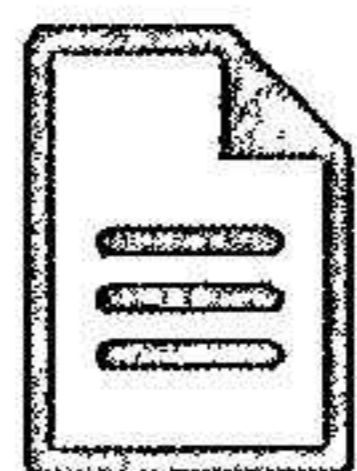
Den dag som framgår av min elektroniska underskrift

Martin Johansson
Verkställande direktör

Casten von Otter
Ledamot

ank=20240628;2024070104980


Följande handlingar har undertecknats den 13 juni 2024



556688-1289 ThinkWay AB för 20230101-
20231231.pdf
(150974 byte)
SHA-512: 88195a6ead7d17a50ce2c7509d0db5d919339
562ef49c151fb003a270f7d357d74ca300d5c84d2ef32c
4d40078354e9c6b7bcfa8a665cdfbaf70a3e3f3af70be

Underskrifter


2024-06-13 21:34:20 (CET)



Casten Rolf Håkan von Otter

casten.vonotter@brainaccounting.se
Undertecknat med e-legitimation (BankID)

2024-06-13 21:56:46 (CET)



Martin Johansson

martin.johansson@garam.se
Undertecknat med e-legitimation (BankID)



Undertecknandet intygas av Assently



556688 1289 ThinkWay AB för 20230101 20231231 Årsresovisning utkast

Verifiera äktheten och integriteten av detta undertecknade dokument genom att skanna QR-koden till vänster.
Du kan också göra det genom att besöka <https://app.assently.com/case/verify>

SHA-512:
de5f612ea997ef56dcebd48a0433d2ddd505caac3e260d255bb10de5cecc4e3c078a747c222e9769ea3b5b7bb184514a743dbc7cc8f521be2acd7b06cd7099e9



Om detta kvitto

Dokumentet är elektroniskt undertecknat genom e-signeringsplattformen Assently i enlighet med eIDAS, Europaparlamentets och rådets förordning (EU) nr 910/2014. En elektronisk underskrift får inte förvägras rättslig verkan eller giltighet som bevis vid rättsliga förfaranden enbart på grund av att underskriften har elektronisk form eller inte uppfyller kraven för kvalificerade elektroniska underskrifter. En kvalificerad elektronisk underskrift ska ha motsvarande rättsliga verkan som en handskreven underskrift. Assently tillhandahålls av Assently AB, org. nr. 556828-8442, Holländargatan 20, 111 60 Stockholm, Sverige.