

Årsredovisning för
Svanholms Bilservice AB

556853-6212

Räkenskapsåret


2021-01-01 - 2021-12-31

| | |
|------------------------|---|
| Förvaltningsberättelse | 1 |
| Resultaträkning | 3 |
| Balansräkning | 4 |
| Noter | 6 |
| Underskrifter | 8 |

Fastställelseintyg

Jag intygar att resultaträkningen och balansräkningen har fastställts på årsstämma 2022-06-26. Årsstämman beslöt att godkänna styrelsens förslag till vinstdisposition.

Jag intygar att innehållet i dessa handlingar överensstämmer med originalen och att originalen undertecknats av samtliga personer som enligt lag ska underteckna dessa.



Joacim Svanholm
Styrelseledamot

Uppsala 2022-07-26

Förvaltningsberättelse

Styrelsen för Svanholms Bilservice AB, 556853-6212, avger följande årsredovisning för räkenskapsåret 2021-01-01 - 2021-12-31.

Verksamheten

Allmänt om verksamheten

Företaget med säte i Uppsala, bedriver service och reparation av fordon, främst bilar, samt därmed förenlig verksamhet.

Flerårsöversikt

| | 2021 | 2020 | 2019 | Belopp i kr 2018 |
|-----------------------------------|-----------|-----------|-----------|---------------------|
| Nettoomsättning | 1 886 975 | 1 614 920 | 1 768 392 | 1 909 836 |
| Resultat efter finansiella poster | 821 615 | 399 754 | 784 177 | 685 991 |
| Soliditet % | 90,1 | 92 | 90 | 91 |

Förändringar i eget kapital

| | Aktiekapital | Balanserat resultat | Årets resultat |
|--------------------------------|---------------|------------------------|----------------|
| Belopp vid årets ingång | 50 000 | 3 969 075 | 540 742 |
| Utdelning | | | -183 700 |
| Balanseras i ny räkning | | 357 042 | -357 042 |
| Årets resultat | | | 547 774 |
| Belopp vid årets utgång | 50 000 | 4 326 117 | 547 774 |

Resultatdisposition

Till årsstämmans förfogande står följande medel:

| | Belopp i kr 2021-01-01 - 2021-12-31 |
|---------------------|---|
| Balanserat resultat | 4 326 117 |
| Årets resultat | 547 774 |
| Summa | 4 873 891 |

Styrelsen föreslår att medlen disponeras enligt följande:

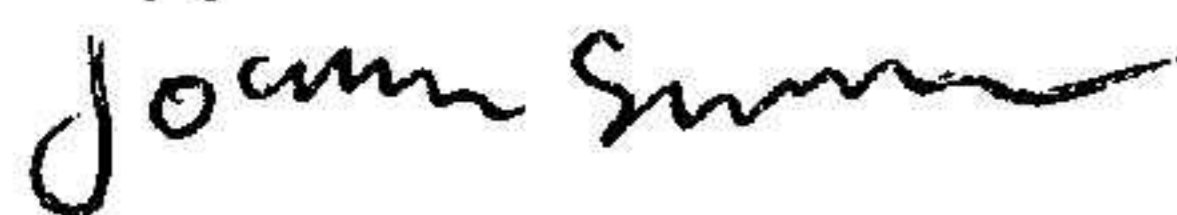
| | 2021-01-01 - 2021-12-31 |
|-------------------------|----------------------------|
| Utdelning | 187 550 |
| Balanseras i ny räkning | 4 686 341 |
| Summa | 4 873 891 |

Styrelsens yttrande om vinstutdelning

Bolagets egna kapital har beräknats i enlighet med svensk lag och bokföringsnämndens uttalande. Styrelsen finner att full täckning finns för bolagets bundna egna kapital efter den föreslagna vinstutdelningen.

Styrelsen finner även att den föreslagna utdelningen till aktieägarna är försvarbar med hänsyn till de parametrar (verksamhetens art, omfattning och risker samt konsolideringsbehov, likviditet och ställning i övrigt) som anges i 17 kap 3 §, andra och tredje stycket, i aktiebolagslagen.

Uppsala 2022-06-26





Keith Joacim Svamholm Elin Maria Jansson

Resultaträkning

| <i>Belopp i kr</i> | <i>Not</i> | <i>2021-01-01 - 2021-12-31</i> | <i>2020-01-01 - 2020-12-31</i> |
|---|------------|------------------------------------|------------------------------------|
| Rörelseintäkter, lagerförändringar m.m. | | | |
| Nettoomsättning | | 1 886 975 | 1 614 920 |
| Övriga rörelseintäkter | | 40 730 | 33 058 |
| Summa rörelseintäkter, lagerförändringar m.m. | | 1 927 705 | 1 647 978 |
| Rörelsekostnader | | | |
| Råvaror och förnödenheter | | -222 297 | -147 887 |
| Övriga externa kostnader | | -494 784 | -667 737 |
| Personalkostnader | 2 | -262 235 | -247 688 |
| Av- och nedskrivningar av materiella och immateriella anläggningstillgångar | | -126 722 | -184 912 |
| Summa rörelsekostnader | | -1 106 038 | -1 248 224 |
| Rörelseresultat | | 821 667 | 399 754 |
| Finansiella poster | | | |
| Räntekostnader och liknande resultatposter | | -52 | 0 |
| Summa finansiella poster | | -52 | 0 |
| Resultat efter finansiella poster | | 821 615 | 399 754 |
| Bokslutsdispositioner | | | |
| Förändring av periodiseringsfonder | | -130 000 | 292 375 |
| Summa bokslutsdispositioner | | -130 000 | 292 375 |
| Resultat före skatt | | 691 615 | 692 129 |
| Skatter | | | |
| Skatt på årets resultat | | -143 841 | -151 387 |
| Årets resultat | | 547 774 | 540 742 |

Balansräkning

| <i>Belopp i kr</i> | <i>Not</i> | <i>2021-12-31</i> | <i>2020-12-31</i> |
|--|------------|-------------------|-------------------|
| TILLGÅNGAR | | | |
| Anläggningstillgångar | | | |
| Materiella anläggningstillgångar | | | |
| Maskiner och andra tekniska anläggningar | 3 | 40 363 | 67 285 |
| Inventarier, verktyg och installationer | 4 | -77 923 | 72 147 |
| Summa materiella anläggningstillgångar | | -37 560 | 139 432 |
| Finansiella anläggningstillgångar | | | |
| Andra långfristiga fordringar | 5 | 132 024 | 106 345 |
| Summa finansiella anläggningstillgångar | | 132 024 | 106 345 |
| Summa anläggningstillgångar | | 94 464 | 245 777 |
| Omsättningstillgångar | | | |
| Kortfristiga fordringar | | | |
| Kundfordringar | | 35 682 | 25 005 |
| Övriga fordringar | | 124 709 | 187 975 |
| Summa kortfristiga fordringar | | 160 391 | 212 980 |
| Kassa och bank | | | |
| Kassa och bank | | 5 681 562 | 4 966 612 |
| Summa kassa och bank | | 5 681 562 | 4 966 612 |
| Summa omsättningstillgångar | | 5 841 953 | 5 179 592 |
| SUMMA TILLGÅNGAR | | 5 936 417 | 5 425 369 |

Balansräkning

| <i>Belopp i kr</i> | <i>Not</i> | <i>2021-12-31</i> | <i>2020-12-31</i> |
|---|------------|-------------------|-------------------|
| EGET KAPITAL OCH SKULDER | | | |
| Eget kapital | | | |
| Bundet eget kapital | | | |
| Aktiekapital | | 50 000 | 50 000 |
| Summa bundet eget kapital | | 50 000 | 50 000 |
| Fritt eget kapital | | | |
| Balanserat resultat | | 4 326 117 | 3 969 075 |
| Årets resultat | | 547 774 | 540 742 |
| Summa fritt eget kapital | | 4 873 891 | 4 509 817 |
| Summa eget kapital | | 4 923 891 | 4 559 817 |
| Obeskattade reserver | | | |
| Periodiseringsfonder | | 537 625 | 407 625 |
| Summa obeskattade reserver | | 537 625 | 407 625 |
| Avsättningar | | | |
| Övriga avsättningar för pensioner och liknande förpliktelser | | 132 024 | 106 345 |
| Summa avsättningar | | 132 024 | 106 345 |
| Kortfristiga skulder | | | |
| Skatteskulder | | 125 997 | 139 331 |
| Övriga skulder | | 197 379 | 192 751 |
| Upplupna kostnader och förutbetalda intäkter | | 19 501 | 19 500 |
| Summa kortfristiga skulder | | 342 877 | 351 582 |
| SUMMA EGET KAPITAL OCH SKULDER | | 5 936 417 | 5 425 369 |

Noter

Belopp i kr om inget annat anges.

Not 1 Redovisningsprinciper

Årsredovisningen är upprättad i enlighet med årsredovisningslagen och Bokföringsnämndens allmänna råd (BFNAR 2016:10) om årsredovisning i mindre företag.

Materiella anläggningstillgångar

| <i>Följande avskrivningstider tillämpas:</i> | <i>År</i> |
|--|-----------|
| Maskiner och andra tekniska anläggningar | 5 |
| Inventarier, verktyg och installationer | 5 |

Not 2 Medelantalet anställda

| | <i>2021-01-01 - 2021-12-31</i> | <i>2020-01-01 - 2020-12-31</i> |
|------------------------|------------------------------------|------------------------------------|
| Medelantalet anställda | 1 | 1 |

Not 3 Maskiner och andra tekniska anläggningar

| | <i>2021-01-01 - 2021-12-31</i> | <i>2020-01-01 - 2020-12-31</i> |
|---|------------------------------------|------------------------------------|
| Ingående anskaffningsvärden | 498 100 | 622 400 |
| Förändringar av anskaffningsvärden | | |
| Inköp | 85 000 | |
| Försäljningar/utrangeringar | | -124 300 |
| Utgående anskaffningsvärden | 583 100 | 498 100 |
| Ingående avskrivningar | -430 815 | -325 314 |
| Förändringar av avskrivningar | | |
| Återförda avskrivningar vid försäljningar resp. utrangeringar | | 10 358 |
| Årets avskrivningar | -111 922 | -115 859 |
| Utgående avskrivningar | -542 737 | -430 815 |
| Redovisat värde | 40 363 | 67 285 |

Not 4 Inventarier, verktyg och installationer


| | 2021-01-01 - 2021-12-31 | 2020-01-01 - 2020-12-31 |
|---|----------------------------|----------------------------|
| Ingående anskaffningsvärden | 60 770 | 16 770 |
| Förändringar av anskaffningsvärden | | |
| Inköp | | 44 000 |
| Försäljningar/utrangeringar | -300 600 | |
| Utgående anskaffningsvärden | -239 830 | 60 770 |
| Ingående avskrivningar | 11 377 | 80 430 |
| Förändringar av avskrivningar | | |
| Återförda avskrivningar vid försäljningar resp. utrangeringar | 165 330 | |
| Årets avskrivningar | -14 800 | -69 053 |
| Utgående avskrivningar | 161 907 | 11 377 |
| Redovisat värde | -77 923 | 72 147 |


Not 5 Andra långfristiga fordringar

| | 2021-01-01 - 2021-12-31 | 2020-01-01 - 2020-12-31 |
|---|----------------------------|----------------------------|
| Ingående anskaffningsvärden | 106 345 | 82 485 |
| Förändringar av anskaffningsvärden | | |
| Årets lämnade lån | 25 679 | 23 860 |
| Utgående anskaffningsvärden | 132 024 | 106 345 |
| Redovisat värde | 132 024 | 106 345 |

Underskrifter

Uppsala


2022-06-26
Keith Joacim Svanholm Datum
Styrelseledamot


2022-06-26
Elin Maria Jansson Datum
Styrelsesuppleant

2022080501166