

Årsredovisning

för

nellemann machinery AB

556222-2827

Räkenskapsåret


2024

Fastställelseintyg

Undertecknad styrelseledamot i nellemann machinery AB intygar att resultaträkningen och balansräkningen i årsredovisningen har fastställts på årsstämman 2025-06-30. Årsstämman beslutade att godkänna styrelsens förslag till resultatdisposition.

Jag intygar också att innehållet i årsredovisningen och revisionsberättelsen stämmer överens med originalen.

Skänninge 2025- 06-30



Mogens Lyngsø

Årsredovisning
för
nellemann machinery AB

556222-2827

Räkenskapsåret

2024

Styrelsen och verkställande direktören för nellemann machinery AB avger följande årsredovisning för räkenskapsåret 2024.

Årsredovisningen är upprättad i svenska kronor, SEK. Om inte annat särskilt anges, redovisas alla belopp i hela kronor (kr). Uppgifter inom parentes avser föregående år.

Förvaltningsberättelse

Information om verksamheten

Bolaget bedriver import, försäljning och service av traktorer, professionella park- och gräsvårdsmaskiner och redskapsbärare med agenturer som Kubota, Spider och Billy Goat. Denna försäljning sker till professionella användare såsom kommuner, kyrkogårdar, skog- och lantbruk samt entreprenörer, golfklubbar, egna filialer och återförsäljare med god geografisk spridning i hela Sverige.

Bolaget finns representerat med huvudkontor i Skänninge samt säljkontor i Skogås och Kristianstad. Återförsäljare återfinns på ett tjugotal orter från Malmö i söder till Umeå i norr.

Företaget har sitt säte i Mjölby.

Förväntad framtida utveckling samt väsentliga risker och osäkerhetsfaktorer

Med en stark huvudagentur såsom Kubota står bolaget fortsatt väl utrustat för framtiden. Bolaget räknar med att bibehålla omsättningsnivån med fokus på ökad lönsamhet. Arbetet med att förstärka återförsäljningsnätet kommer även det att fortsätta.

Ägarförhållanden

Bolaget är ett helägt dotterbolag till Nellemann Machinery A/S, cvr DK86668211, med säte i Ringsted, Danmark.

Flerårsöversikt (Tkr)	2024	2023	2022	2021	2020
Nettoomsättning	79 901	75 624	64 237	78 007	99 673
Resultat efter finansiella poster	-6 773	-1 616	-3 160	2 474	-1 899
Rörelsemarginal (%)	neg	neg	neg	3,8	neg
Balansomslutning	61 797	69 892	38 911	37 184	44 258
Avkastning på eget kap. (%)	neg	neg	neg	44,9	neg
Soliditet (%)	7,5	5,6	14,3	14,8	6,9
Antal anställda	19	17	16	16	19

För definitioner av nyckeltal, se Not 1 Redovisnings- och värderingsprinciper.

Förändringar i eget kapital

	Aktie- kapital	Reserv- fond	Balanserat resultat	Årets resultat	Totalt
Belopp vid årets ingång	4 196 000	441 000	911 233	-1 615 905	3 932 328
Disposition enligt beslut av årsstämman:					
Balanseras i ny räkning			-1 615 905	1 615 905	0
Erhållna aktieägartillskott			7 500 000		7 500 000
Årets resultat				-6 773 393	-6 773 393
Belopp vid årets utgång	4 196 000	441 000	6 795 328	-6 773 393	4 658 935

Förslag till vinstdisposition

Styrelsen föreslår att till förfogande stående vinstmedel (kronor):

balanserad vinst	6 795 328
årets förlust	-6 773 393
	21 935

disponeras så att	
i ny räkning överföres	21 935
	21 935

Företagets resultat och ställning i övrigt framgår av efterföljande resultat- och balansräkning samt kassaflödesanalys med noter.



Resultaträkning

	Not	2024-01-01 -2024-12-31	2023-01-01 -2023-12-31
Nettoomsättning	2	79 901 276	75 623 887
Övriga rörelseintäkter		1 213 026	2 358 236
		81 114 302	77 982 123
Rörelsens kostnader			
Handelsvaror		-61 801 980	-55 296 687
Övriga externa kostnader	3, 4	-9 319 232	-9 198 959
Personalkostnader	5	-13 147 399	-12 687 321
Avskrivningar av materiella anläggningstillgångar		-36 635	-67 292
Övriga rörelsekostnader	6	-1 488 328	-1 247 290
		-85 793 574	-78 497 549
Rörelseresultat	7	-4 679 272	-515 426
Resultat från finansiella poster			
Övriga ränteintäkter och liknande resultatposter	8	25 063	25 412
Räntekostnader och liknande resultatposter	9	-2 119 184	-1 125 891
		-2 094 121	-1 100 479
Resultat efter finansiella poster		-6 773 393	-1 615 905
Resultat före skatt		-6 773 393	-1 615 905
Skatt på årets resultat	10	0	0
Årets resultat		-6 773 393	-1 615 905

Balansräkning

Not

2024-12-31

2023-12-31

TILLGÅNGAR

Anläggningstillgångar

Materiella anläggningstillgångar

Inventarier, verktyg och installationer

12

70 897

94 753

70 897

94 753

Finansiella anläggningstillgångar

Andra långfristiga fordringar

13

232 137

231 552

232 137

231 552

Summa anläggningstillgångar

303 034

326 305

Omsättningstillgångar

Varulager m m

Varor under tillverkning

32 725

158 009

Färdiga varor och handelsvaror

47 198 675

60 097 335

47 231 400

60 255 344

Kortfristiga fordringar

Kundfordringar

7 282 575

5 004 269

Aktuella skattefordringar

402 849

0

Övriga fordringar

790 862

1 323 128

Förutbetalda kostnader och upplupna intäkter

14

363 416

458 750

8 839 702

6 786 147

Kassa och bank

15

5 423 034

2 524 200

Summa omsättningstillgångar

61 494 136

69 565 691

SUMMA TILLGÅNGAR

61 797 170

69 891 996

Balansräkning	Not	2024-12-31	2023-12-31
EGET KAPITAL OCH SKULDER			
Eget kapital	16, 17		
Bundet eget kapital			
Aktiekapital		4 196 000	4 196 000
Reservfond		441 000	441 000
		4 637 000	4 637 000
Fritt eget kapital			
Balanserat resultat		6 795 328	911 233
Årets resultat		-6 773 393	-1 615 905
		21 935	-704 672
Summa eget kapital		4 658 935	3 932 328
Avsättningar	18		
Övriga avsättningar		545 000	599 000
Summa avsättningar		545 000	599 000
Kortfristiga skulder			
Checkräkningskredit	19	37 498 025	30 701 784
Leverantörsskulder		11 366 698	21 695 331
Skulder till koncernföretag		3 817 701	9 543 826
Övriga skulder		1 263 017	1 280 475
Upplupna kostnader och förutbetalda intäkter	22	2 647 794	2 139 252
Summa kortfristiga skulder		56 593 235	65 360 668
SUMMA EGET KAPITAL OCH SKULDER		61 797 170	69 891 996

Kassaflödesanalys	Not	2024-01-01 -2024-12-31	2023-01-01 -2023-12-31
Den löpande verksamheten			
Resultat efter finansiella poster	23	-6 773 393	-1 615 905
Justeringar för poster som inte ingår i kassaflödet	24	-336 769	-53 152
Kassaflöde från den löpande verksamheten före förändring av rörelsekapital		-7 110 162	-1 669 057
Kassaflöde från förändring av rörelsekapitalet			
Förändring av varulager		13 023 944	-33 389 209
Förändring av kortfristiga fordringar		-2 053 555	3 643 047
Förändring av kortfristiga skulder		-15 563 674	19 303 346
Kassaflöde från den löpande verksamheten		-11 703 447	-12 111 873
Investeringsverksamheten			
Investeringar i materiella anläggningstillgångar	11, 12	-108 375	-163 107
Försäljning av materiella anläggningstillgångar	12	415 000	252 000
Investeringar i finansiella anläggningstillgångar	13	-585	-17 586
Kassaflöde från investeringsverksamheten		306 040	71 307
Finansieringsverksamheten			
Nettoförändring checkräkning		6 796 241	13 252 797
Erhållna aktieägartillskott		7 500 000	0
Kassaflöde från finansieringsverksamheten		14 296 241	13 252 797
Årets kassaflöde		2 898 834	1 212 231
Likvida medel vid årets början			
Likvida medel vid årets början		2 524 200	1 311 969
Likvida medel vid årets slut		5 423 034	2 524 200

Noter

Not 1 Redovisnings- och värderingsprinciper

Allmänna upplysningar

Årsredovisningen är upprättad i enlighet med årsredovisningslagen och BFNAR 2012:1 Årsredovisning och koncernredovisning (K3).

Fordringar och skulder i utländsk valuta har värderats till balansdagens kurs. Kursvinster och kursförluster på rörelsefordringar och rörelseskulder redovisas i rörelseresultatet medan kursvinster och kursförluster på finansiella fordringar och skulder redovisas som finansiella poster.

Redovisningsprinciperna är oförändrade jämfört med föregående år.

Intäktsredovisning

Intäkter har tagits upp till verkligt värde av vad som erhållits eller kommer att erhållas och redovisas i den omfattning det är sannolikt att de ekonomiska fördelarna kommer att tillgodogöras bolaget och intäkterna kan beräknas på ett tillförlitligt sätt.

Vid försäljning av varor redovisas normalt inkomsten som intäkt när de väsentliga förmåner och risker som är förknippade med ägandet av varan har överförts från företaget till köparen.

Ersättning i form av ränta eller utdelning redovisas som intäkt när det är sannolikt att företaget kommer att få de ekonomiska fördelar som är förknippade med transaktionen och när inkomsten kan beräknas på ett tillförlitligt sätt.

Ränta redovisas som intäkt enligt den så kallade effektivräntemetoden. Utdelning redovisas som intäkt när företagets rätt till betalning är säkerställd.

Anläggningstillgångar

Immateriella och materiella anläggningstillgångar redovisas till anskaffningsvärde minskat med ackumulerade avskrivningar enligt plan och eventuella nedskrivningar.

Avskrivning sker linjärt över den förväntade nyttjandeperioden med hänsyn till väsentligt restvärde. Följande avskrivningsprocent tillämpas:

Materiella anläggningstillgångar

Förbättringsutgifter på annans fastighet	67%
Inventarier, verktyg och installationer	20%

Finansiella instrument

Finansiella instrument värderas utifrån anskaffningsvärdet. Instrumentet redovisas i balansräkningen när bolaget blir part i instrumentets avtalsmässiga villkor. Finansiella tillgångar tas bort från balansräkningen när rätten att erhålla kassaflöden från instrumentet har löpt ut eller överförts och bolaget har överfört i stort sett alla risker och förmåner som är förknippade med äganderätten. Finansiella skulder tas bort från balansräkningen när förpliktelseerna har reglerats eller på annat sätt upphört.

Kundfordringar/kortfristiga fordringar

Kundfordringar och kortfristiga fordringar redovisas som omsättningstillgångar till det belopp som förväntas bli inbetalt efter avdrag för individuellt bedömda osäkra fordringar.

Låneskulder och leverantörsskulder

Låneskulder och leverantörsskulder redovisas initialt till anskaffningsvärde efter avdrag för transaktionskostnader. Skiljer sig det redovisade beloppet från det belopp som ska återbetalas vid förfallotidpunkten periodiseras mellanskillnaden som räntekostnad över lånets löptid med hjälp av instrumentets effektivränta. Härigenom överensstämmer vid förfallotidpunkten det redovisade beloppet och det belopp som ska återbetalas.

Kvittning av finansiell fordran och finansiell skuld

En finansiell tillgång och en finansiell skuld kvittas och redovisas med ett nettobelopp i balansräkningen endast då legal kvittningsrätt föreligger samt då en reglering med ett nettobelopp avses ske eller då en samtida avyttring av tillgången och reglering av skulden avses ske.

Nedskrivningsprövning av finansiella anläggningstillgångar

Vid varje balansdag bedöms om det finns indikationer på nedskrivningsbehov av någon av de finansiella anläggningstillgångarna. Nedskrivning sker om värdenedgången bedöms vara bestående och prövas individuellt.

Leasingavtal

Företaget redovisar samtliga leasingavtal, såväl finansiella som operationella, som operationella leasingavtal. Operationella leasingavtal redovisas som en kostnad linjärt över leasingperioden.

Varulager

Varulagret har värderats till det lägsta av dess anskaffningsvärde och dess nettoförsäljningsvärde på balansdagen. Med nettoförsäljningsvärde avses varornas beräknade försäljningspris minskat med försäljningskostnader. Den valda värderingsmetoden innebär att inkurans i varulagret har beaktats.

Inkomstskatter

Total skatt utgörs av aktuell skatt. Skatter redovisas i resultaträkningen, utom då underliggande transaktion redovisas direkt mot eget kapital varvid tillhörande skatteeffekter redovisas i eget kapital.

Aktuell skatt

Aktuell skatt avser inkomstskatt för innevarande räkenskapsår samt den del av tidigare räkenskapsårs inkomstskatt som ännu inte redovisats. Aktuell skatt beräknas utifrån den skattesats som gäller per balansdagen.

Avsättningar

Som avsättning har redovisats förpliktelser gentemot tredje man som är hänförliga till räkenskapsåret eller tidigare räkenskapsår och som på balansdagen antingen är säkra eller sannolika till sin förekomst men oviss till belopp eller till den tidpunkt då de ska infrias.

Ersättningar till anställda

Ersättningar till anställda avser alla former av ersättningar som företaget lämnar till de anställda. Kortfristiga ersättningar utgörs av bland annat löner, betald semester, betald frånvaro, bonus och ersättning efter avslutad anställning (pension). Kortfristiga ersättningar redovisas som kostnad och en skuld då det finns en legal eller informell förpliktelse att betala ut en ersättning till följd av en tidigare händelse och en tillförlitlig uppskattning av beloppet kan göras.

Ersättningar till anställda efter avslutad anställning

Som avgiftsbestämda planer klassificeras planer där fastställda avgifter betalas och det inte finns förpliktelser att betala något ytterligare, utöver dessa avgifter.

Utgifter för avgiftsbestämda planer redovisas som en kostnad under den period de anställda utför de tjänster som ligger till grund för förpliktelsen.

I företaget finns förmånsbestämda pensionsplaner. Redovisning sker enligt förenklingsreglerna.

Företaget har förmånsbestämda pensionsplaner där en pensionspremie betalas och redovisar dessa planer som avgiftsbestämda planer i enlighet med förenklingsregeln i BFNAR 2012:1 (K3).

Koncernbidrag

Erhållna och lämnade koncernbidrag redovisas som bokslutsdispositioner.

Koncernförhållanden

Bolaget är ett helägt dotterbolag till nelleman machinery A/S, cvr DK 86668211, med säte i Ringsted Danmark.

Nelleman Holding A/S, cvr DK10845858, upprättar koncernredovisning för den minsta koncernen som bolaget ingår i. Den utländska moderföretagets koncernredovisning finns att tillgå hos Nelleman Machinery A/S.

Kassaflödesanalys

Kassaflödesanalysen upprättas enligt indirekt metod. Det redovisade kassaflödet omfattar endast transaktioner som medfört in- eller utbetalningar.

Som likvida medel klassificerar företaget, förutom kassamedel, disponibla tillgodohavanden hos banker och andra kreditinstitut samt kortfristiga likvida placeringar som är noterade på en marknadsplats och har en kortare löptid än tre månader från anskaffningstidpunkten. Förändringar i spärrade medel redovisas i investeringsverksamheten.

Nyckeltalsdefinitioner

Nettoomsättning

Rörelsens huvudintäkter, fakturerade kostnader, sidointäkter samt intäktskorrigeringar.

Resultat efter finansiella poster

Resultat efter finansiella intäkter och kostnader men före bokslutsdispositioner och skatter.

Rörelsemarginal (%)

Rörelseresultat i procent av omsättningen.

Balansomslutning

Företagets samlade tillgångar.

Avkastning på eget kap. (%)

Resultat efter finansiella poster i procent av justerat eget kapital (eget kapital och obeskattade reserver med avdrag för uppskjuten skatt).

Soliditet (%)

Justerat eget kapital (eget kapital och obeskattade reserver med avdrag för uppskjuten skatt) i procent av balansomslutning.

Antal anställda

Medelantal anställda under räkenskapsåret.

Uppskattningar och bedömningar

Avsättning för garantiåtaganden grundas på en bedömning av tidigare års reklamationskostnad samt en bedömning av eventuella framtida reklamationskostnader.

Not 2 Nettoomsättningens fördelning

Omsättningen är främst hänförlig till Sverige.

Not 3 Leasingavtal

Årets leasingkostnader avseende leasingavtal, uppgår till 2 102 474 kronor (2 308 840 kronor).

Framtida leasingavgifter, för icke uppsägningsbara leasingavtal, förfaller till betalning enligt följande:

	2024	2023
Inom ett år	1 492 858	1 563 700
Senare än ett år men inom fem år	1 014 978	756 277
	2 507 836	2 319 977

Hyreskontraktet för verksamhetslokaler har icke uppsägningsbar löptid på 1,5 år.

Hyreskontrakt för fordon har en löptid 2-5 år.

Not 4 Arvode till revisorer

Med revisionsuppdrag avses granskning av årsredovisningen och bokföringen samt styrelsens och verkställande direktörens förvaltning, övriga arbetsuppgifter som det ankommer på bolagets revisor att utföra samt rådgivning eller annat biträde som föranleds av iakttagelser vid sådan granskning eller genomförandet av sådana övriga arbetsuppgifter.

	2024	2023
PwC		
Revisionsuppdrag	94 023	63 714
	94 023	63 714

Not 5 Anställda och personalkostnader

	2024	2023
Medelantalet anställda		
Kvinnor	2	2
Män	17	15
	19	17
Löner och andra ersättningar		
Övriga anställda	9 508 268	9 334 251
	9 508 268	9 334 251
Sociala kostnader		
Pensionskostnader för övriga anställda	793 869	660 006
Övriga sociala avgifter enligt lag och avtal	3 146 918	3 068 834
	3 940 787	3 728 840
Totala löner, ersättningar, sociala kostnader och pensionskostnader	13 449 055	13 063 091
Könsfördelning bland ledande befattningshavare		
Andel män i styrelsen	100 %	100 %
Andel män bland övriga ledande befattningshavare	100 %	100 %

Not 6 Övriga rörelsekostnader

	2024	2023
Valutakursjusteringar på fordringar/skulder av rörelsekaraktär	1 488 315	1 247 290
	1 488 315	1 247 290

Not 7 Inköp och försäljning mellan koncernföretag

	2024	2023
Andel av årets totala inköp som skett från andra företag i koncernen	7,7 %	7,2 %
Andel av årets totala försäljningar som skett till andra företag i koncernen	6,9 %	6,2 %

Not 8 Övriga ränteintäkter och liknande resultatposter

	2024	2023
Övriga ränteintäkter	25 063	25 412
	25 063	25 412

Not 9 Räntekostnader och liknande resultatposter

	2024	2023
Räntekostnader till koncernföretag	2 043 443	1 041 215
Övriga räntekostnader	74 759	84 676
	2 118 202	1 125 891

Not 10 Aktuell och uppskjuten skatt

	2024	2023
Skatt på årets resultat		
Aktuell skatt	0	0
Totalt redovisad skatt	0	0

Avstämning av effektiv skatt

	2024		2023	
	Procent	Belopp	Procent	Belopp
Redovisat resultat före skatt		-6 773 393		-1 615 905
Skatt enligt gällande skattesats	20,60	1 395 319	20,60	332 876
Ej avdragsgilla kostnader	-2,32	-157 054	-2,32	-37 513
Ej skattepliktiga intäkter	0,08	5 087	5,02	81 110
Ökning av underskottsavdrag utan motsvarande aktivering av uppskjuten skatt	-18,36	-1 243 352	-23,30	-376 473
Redovisad effektiv skatt	0,00	0	0,00	0

Not 11 Förbättringsutgifter på annans fastighet

	2024-12-31	2023-12-31
Ingående anskaffningsvärden	79 123	79 123
Utgående ackumulerade anskaffningsvärden	79 123	79 123
Ingående avskrivningar	-79 123	-43 910
Årets avskrivningar	0	-35 213
Utgående ackumulerade avskrivningar	-79 123	-79 123
Utgående redovisat värde	0	0

Not 12 Inventarier, verktyg och installationer

	2024-12-31	2023-12-31
Ingående anskaffningsvärden	1 128 176	1 055 625
Inköp	108 375	163 107
Försäljningar/utrangeringar	-220 894	-90 556
Utgående ackumulerade anskaffningsvärden	1 015 657	1 128 176
Ingående avskrivningar	-1 033 423	-1 001 344
Försäljningar/utrangeringar	125 298	0
Årets avskrivningar	-36 635	-32 079
Utgående ackumulerade avskrivningar	-944 760	-1 033 423
Utgående redovisat värde	70 897	94 753

Not 13 Andra långfristiga fordringar

	2024-12-31	2023-12-31
Ingående anskaffningsvärden	231 552	213 966
Tillkommande fordringar	585	17 586
Utgående ackumulerade anskaffningsvärden	232 137	231 552
Utgående redovisat värde	232 137	231 552

Not 14 Förutbetalda kostnader och upplupna intäkter

	2024-12-31	2023-12-31
Förutbetalda hyres- och leasingkostnader	128 666	112 103
Förutbetalda försäkringspremier	167 029	241 710
Övriga förutbetalda kostnader	67 721	104 937
363 416	458 750	

nellemann machinery AB
Org.nr 556222-2827

15 (17)

Not 15 Likvida medel

	2024-12-31	2023-12-31
Likvida medel		
Banktillgodohavanden	5 423 034	2 524 200
	5 423 034	2 524 200

Not 16 Antal aktier och kvotvärde

Namn	Antal aktier	Kvotvärde
Antal aktier	41 960	100
	41 960	

Not 17 Disposition av vinst eller förlust

	2024-12-31	
Förslag till vinstdisposition		
Styrelsen föreslår att till förfogande stående vinstmedel:		
balanserad vinst	6 795 328	
årets förlust	-6 773 393	
	21 935	
disponeras så att		
i ny räkning överföres	21 935	
	21 935	

Not 18 Avsättningar

	2024-12-31	2023-12-31
Belopp vid årets ingång	599 000	558 000
Årets avsättningar	0	41 000
Under året ianspråktaga belopp	-54 000	0
	545 000	599 000

20250701:2025070330976

Document ID: 97876647-721f-4b58-b5ee-421b227c089f

Not 19 Checkräkningskredit

	2024-12-31	2023-12-31
Beviljat belopp på checkräkningskredit uppgår till	38 493 750	37 220 000
Outnyttjad kredit	-995 725	-6 518 216
	37 498 025	30 701 784

Checkkrediten utgör en andel i koncernkonto. Dessa medel är nyttjande för nellemann machinery AB och moderbolagets gemensamma koncernkonto. Moderbolaget står som avtalspartner mot banken. Med hänsyn till postens karaktär och att alla transaktioner redovisats på ett konto bokför bolaget ett särskilt underkonto i banken, som redovisas i enlighet mot koncernsgemensamma principer tillgodohavande i balansräkningen under rubriken checkräkningskredit.

Not 20 Ställda säkerheter

	2024-12-31	2023-12-31
För skulder till kreditinstitut:		
Företagsinteckningar	32 500 000	32 500 000
	32 500 000	32 500 000

Not 21 Eventualförpliktelser

	2024-12-31	2023-12-31
Bankgaranti	1 333 334	1 333 334
	1 333 334	1 333 334

Not 22 Upplupna kostnader och förutbetalda intäkter

	2024-12-31	2023-12-31
Upplupna personalkostnader	2 171 274	1 632 322
Övriga poster	476 520	506 930
	2 647 794	2 139 252

Not 23 Räntor och utdelningar

	2024-12-31	2023-12-31
Erhållen ränta	24 698	24 612
Erlagd ränta	-2 044 910	-1 041 399
	-2 020 212	-1 016 787

Not 24 Justering för poster som inte ingår i kassaflödet

	2024-12-31	2023-12-31
Avskrivningar	36 635	67 292
Vinst vid försäljning av anläggningstillgångar	-319 404	-161 444
Förändring avsättning	-54 000	41 000
	-336 769	-53 152

Resultat- och balansräkningen kommer att föreläggas på årsstämma för fastställelse.

Mjölby den dag som framgår av respektive befattningshavares elektroniska underskrift

Mogens Lyngsö
Ordförande


Claes Nielsen Aarslev

Kristian Refnov
Verkställande direktör

Vår revisionsberättelse har lämnats den dag som framgår av min elektroniska underskrift


Öhrlings PricewaterhouseCoopers AB

Mikael Åberg
Auktoriserad revisor



This document has been digitally signed and sealed using Capego SmartSign in accordance with the EU regulation known as eIDAS. The signatures within this original file carry legal validity and are binding in all EU states.

Important: Please refrain from making any changes to this file as it may impact its integrity.



All the original signatures incorporated in this document file strictly adhere to the provisions set forth by the European eIDAS regulation. They have been constructed in accordance with the PAdES (PDF Advanced Electronic Signatures) standard, as stipulated by the technical regulations specified in ETSI (European Telecommunications Standards Institute) 319 142. The signatures have been securely encoded within this document file, and the subsequent page(s) provide a visual representation of the encoded signatures.

These signatures hold legal weight and are enforceable in all EU states as regulated by eIDAS.

Read more: <https://www.wolterskluwer.com/sv-se/solutions/capego/capego-smartsign/trust-center-sweden>

2025-03-20 14:40:53 UTC+00:00

Styrelseledamot

Claus Mikael Nielsen Aarslev



DK MitID - 3144153f-9448-4b24-a51b-e7cea07d2951

2025-03-20 14:56:42 UTC+00:00

Ordförande

Mogens Hardt Lyngsø



DK MitID - c3fc64ba-551d-424c-919d-47c0bb0dfc42

2025-03-20 15:01:38 UTC+00:00

VD

Kristian Refnov



DK MitID - 6b777ac1-3d61-4628-b6b0-0232bcfaeb68

2025-04-01 12:49:58 UTC+00:00

Auktoriserad revisor

TORBJÖRN MIKAEL ÅBERG



SE BankID - ee61ba45-aaed-4ec2-93a1-280e282b0dd9

pk=20250701:2025070330980

Document ID: 97876647-721f-4b58-b5ee-421b227c089f

Revisionsberättelse

Till bolagsstämman i nellemann machinery AB, org.nr 556222-2827

Rapport om årsredovisningen

Uttalanden

Vi har utfört en revision av årsredovisningen för nellemann machinery AB för år 2024.

Enligt vår uppfattning har årsredovisningen upprättats i enlighet med årsredovisningslagen och ger en i alla väsentliga avseenden rättvisande bild av nellemann machinery ABs finansiella ställning per den 31 december 2024 och av dess finansiella resultat och kassaflöde för året enligt årsredovisningslagen. Förvaltningsberättelsen är förenlig med årsredovisningens övriga delar.

Vi tillstyrker därför att bolagsstämman fastställer resultaträkningen och balansräkningen för nellemann machinery AB.

Grund för uttalanden

Vi har utfört revisionen enligt International Standards on Auditing (ISA) och god revisionssed i Sverige. Vårt ansvar enligt dessa standarder beskrivs närmare i avsnittet Revisorns ansvar. Vi är oberoende i förhållande till nellemann machinery AB enligt god revisorssed i Sverige och har i övrigt fullgjort vårt yrkesetiska ansvar enligt dessa krav.

Vi anser att de revisionsbevis vi har inhämtat är tillräckliga och ändamålsenliga som grund för våra uttalanden.

Styrelsens och verkställande direktörens ansvar

Det är styrelsen och verkställande direktören som har ansvaret för att årsredovisningen upprättas och att den ger en rättvisande bild enligt årsredovisningslagen. Styrelsen och verkställande direktören ansvarar även för den interna kontroll som de bedömer är nödvändig för att upprätta en årsredovisning som inte innehåller några väsentliga felaktigheter, vare sig dessa beror på oegentligheter eller misstag.

Vid upprättandet av årsredovisningen ansvarar styrelsen och verkställande direktören för bedömningen av bolagets förmåga att fortsätta verksamheten. De upplyser, när så är tillämpligt, om förhållanden som kan påverka förmågan att fortsätta verksamheten och att använda antagandet om fortsatt drift. Antagandet om fortsatt drift tillämpas dock inte om styrelsen och verkställande direktören avser att likvidera bolaget, upphöra med verksamheten eller inte har något realistiskt alternativ till att göra något av detta.

Revisorns ansvar

Våra mål är att uppnå en rimlig grad av säkerhet om huruvida årsredovisningen som helhet inte innehåller några väsentliga felaktigheter, vare sig dessa beror på oegentligheter eller misstag, och att lämna en revisionsberättelse som innehåller våra uttalanden. Rimlig säkerhet är en hög grad av säkerhet, men är ingen garanti för att en revision som utförs enligt ISA och god revisionssed i Sverige alltid kommer att upptäcka en väsentlig felaktighet om en sådan finns. Felaktigheter kan uppstå på grund av oegentligheter eller misstag och anses vara väsentliga om de enskilt eller tillsammans rimligen kan förväntas påverka de ekonomiska beslut som användare fattar med grund i årsredovisningen.

En ytterligare beskrivning av vårt ansvar för revisionen av årsredovisningen finns på Revisorsinspektionens webbplats: www.revisorsinspektionen.se/revisornsansvar. Denna beskrivning är en del av revisionsberättelsen.

Rapport om andra krav enligt lagar och andra författningar

Uttalanden

Utöver vår revision av årsredovisningen har vi även utfört en revision av styrelsens och verkställande direktörens förvaltning för nellemann machinery AB för år 2024 samt av förslaget till dispositioner beträffande bolagets vinst eller förlust.

Vi tillstyrker att bolagsstämman disponerar vinsten enligt förslaget i förvaltningsberättelsen och beviljar styrelsens ledamöter och verkställande direktören ansvarsfrihet för räkenskapsåret.

Grund för uttalanden

Vi har utfört revisionen enligt god revisionssed i Sverige. Vårt ansvar enligt denna beskrivs närmare i avsnittet Revisorns ansvar. Vi är oberoende i förhållande till nellemann machinery AB enligt god revisorssed i Sverige och har i övrigt fullgjort vårt yrkesetiska ansvar enligt dessa krav.

Vi anser att de revisionsbevis vi har inhämtat är tillräckliga och ändamålsenliga som grund för våra uttalanden.

Styrelsens och verkställande direktörens ansvar

Det är styrelsen som har ansvaret för förslaget till dispositioner beträffande bolagets vinst eller förlust. Vid förslag till utdelning innefattar detta bland annat en bedömning av om utdelningen är försvarlig med hänsyn till de krav som bolagets verksamhetsart, omfattning och risker ställer på storleken av bolagets egna kapital, konsolideringsbehov, likviditet och ställning i övrigt.

Styrelsen ansvarar för bolagets organisation och förvaltningen av bolagets angelägenheter. Detta innefattar bland annat att fortlöpande bedöma bolagets ekonomiska situation, och att tillse att bolagets organisation är utformad så att bokföringen, medelsförvaltningen och bolagets ekonomiska angelägenheter i övrigt kontrolleras på ett betryggande sätt. Den verkställande direktören ska sköta den löpande förvaltningen enligt styrelsens riktlinjer och anvisningar och bland annat vidta de åtgärder som är nödvändiga för att bolagets bokföring ska fullgöras i överensstämmelse med lag och för att medelsförvaltningen ska skötas på ett betryggande sätt.

Revisorns ansvar

Vårt mål beträffande revisionen av förvaltningen, och därmed vårt uttalande om ansvarsfrihet, är att inhämta revisionsbevis för att med en rimlig grad av säkerhet kunna bedöma om någon styrelseledamot eller verkställande direktören i något väsentligt avseende:

- företagit någon åtgärd eller gjort sig skyldig till någon försummelse som kan föranleda ersättningsskyldighet mot bolaget, eller
- på något annat sätt handlat i strid med aktiebolagslagen, årsredovisningslagen eller bolagsordningen.

Vårt mål beträffande revisionen av förslaget till dispositioner av bolagets vinst eller förlust, och därmed vårt uttalande om detta, är att med rimlig grad av säkerhet bedöma om förslaget är förenligt med aktiebolagslagen.

Rimlig säkerhet är en hög grad av säkerhet, men ingen garanti för att en revision som utförs enligt god revisionssed i Sverige alltid kommer att upptäcka åtgärder eller försummelser som kan föranleda ersättningsskyldighet mot bolaget, eller att ett förslag till dispositioner av bolagets vinst eller förlust inte är förenligt med aktiebolagslagen.

En ytterligare beskrivning av vårt ansvar för revisionen av förvaltningen finns på Revisorsinspektionens webbplats: www.revisorsinspektionen.se/revisornsansvar. Denna beskrivning är en del av revisionsberättelsen.

Malmö den dag som framgår av vår elektroniska signatur

Öhrlings PricewaterhouseCoopers AB

Mikael Åberg
Auktoriserad revisor

Deltagare

ÖHRLINGS PRICEWATERHOUSECOOPERS AB 556029-6740 Sverige

Signerat med Svenskt BankID

2025-04-01 12:45:27 UTC

Undertecknare

Datum

Namn returnerat från Svenskt BankID: TORBJÖRN MIKAEL ÅBERG

Mikael Åberg
Senior Manager

Leveranskanal: E-post

mk=20250701:2025070330983