

Årsredovisning

för

Calliditas Therapeutics AB

Org nr 556659-9766


Räkenskapsåret

2024-01-01 – 2025-03-31

Fastställelseintyg

Undertecknad verkställande direktör i Calliditas Therapeutics AB intygar, dels att denna kopia av årsredovisningen stämmer överens med originalet, dels att resultaträkningen och balansräkningen i årsredovisningen har fastställts på årsstämman den 18 juli 2025. Årsstämman beslutade att godkänna styrelsens förslag till resultatdisposition

Stockholm den 18 juli 2025



Fredrik Johansson

Årsredovisning

för

Calliditas Therapeutics AB

Org nr 556659-9766

Räkenskapsåret

2024-01-01 – 2025-03-31

Innehåll	Sida
Förvaltningsberättelse	2
Bolagets resultaträkning	7
Bolagets balansräkning	8
Förändring i eget kapital	10
Kassaflödesanalys	11
Redovisningsprinciper	12

FÖRVALTNINGSBERÄTTELSE

Styrelsen och den verkställande direktören avger härmed årsredovisning för räkenskapsåret 1 januari 2024 – 31 mars 2025. Årsredovisningen är upprättad i tusen svenska kronor (TSEK).

Allmänt om verksamhet

Calliditas Therapeutics AB ("Calliditas"), org.nr. 556659-9766, är ett kommersiellt biofarmabolag med säte i Stockholm som fokuserar på identifiering, utveckling och kommersialisering av nya behandlingar för sällsynta sjukdomar, med initialt fokus på njur- och leversjukdomar med betydande medicinska behov som inte tillgodosetts.

Calliditas främsta läkemedelsprodukt, utvecklad under namnet Nefecon[®], är ett läkemedel som beviljades accelererat godkännande av den amerikanska läkemedelsmyndigheten, United States Food and Drug Administration (FDA), under 2021 och fick fullständigt godkännande av FDA i december 2023. Läkemedlet marknadsförs idag i USA under varumärket TARPEYO[®]. TARPEYO är den första och enda behandlingen av IgA nefropati (IgAN) som fått fullständigt godkännande av FDA baserat på ett mått av njurfunktionen. Läkemedlet har även fått fullständigt godkännande för försäljning under varumärket Kinpeygo[®] i Europeiska ekonomiska samarbetsområdet (EES) och i Storbritannien av Europeiska kommissionen. I Kina 2025 har läkemedlet fått fullt godkännande under varumärket NEFECON[®].

Bolaget är ett helägt dotterbolag till Asahi Kasei Corporation (org.nr. 1200-01-059606), med säte i Tokyo.

Flerårsöversikt (TSEK)

	2024-01-01	2023-01-01	2022-01-01	2021-01-01	2020-01-01
	2025-03-31	2023-12-31	2022-12-31	2021-12-31	2020-12-31
Nettoomsättning	1 958 890	805 551	548 977	229 347	874
Resultat efter finansiella poster	-629 376	-273 518	-208 548	-354 405	-407 363
Balansomslutning	2 404 112	2 255 130	2 173 639	1 528 439	1 318 525
Medeltal anställda	62	58	45	29	16

Väsentliga händelser under räkenskapsåret

I april 2024 utläste Calliditas positiva data från den öppna förlängningsstudien (OLE) i fas 3 med Nefecon.

I maj 2024 utläste Calliditas ett positivt toplinerresultat från fas 2-studien med setanaxib vid huvud- och halscancer.

I maj 2024 meddelade Calliditas partner Everest Medicines att NEFECON hade lanserats kommersiellt i Kina.

Asahi Kasei Corporation ("Asahi Kasei") meddelade den 28 maj 2024 att företaget lämnat ett offentligt uppköpserbjudande att förvärva samtliga aktier i Calliditas för 208 SEK kontant per aktie. Erbjudandet innebär en premie på 83 procent jämfört med aktiens stängningskurs på Nasdaq Stockholm den 27 maj 2024.

I juli 2024 erhöll Calliditas partner STADA ett beslut från EU-kommissionen om fullt godkännande av Kinpeygo för behandling av IgA-nefropati. Godkännandet utlöser en milstolpsbetalning på tio miljoner EUR till Calliditas.

I juli 2024 tillkännagav Calliditas positiva TRANSFORM Fas 2b-topline data vid primär gallkolangit.

Efter att Asahi Kasei den 2 september 2024 meddelat att bolaget kontrollerar över 90 % av aktierna i Calliditas och avsåg att påkalla tvångsinlösen, beslutade Calliditas styrelse – på begäran av Asahi Kasei – att ansöka om avnotering av bolagets stamaktier från Nasdaq Stockholm samt dess amerikanska depåbevis (ADS:er) från Nasdaq Global Select Market.

Sista dag för handel med stamaktierna på Nasdaq Stockholm var 10 oktober 2024.

Enligt extra bolagsstämma 30 september 2024 efter avnoteringen av Calliditas aktier från Nasdaq Stockholm, beslutades att principer får valberedning och tidigare riktlinjer för ersättning till ledande befattningshavare och styrelseledamöter inte längre ska gälla. Den tidigare styrelsen avgick och inga styrelsearvoden ska utgå till nytillträdda styrelseledamöter.

I november 2024 har ministeriet för livsmedels- och läkemedelssäkerhet (MFDS) i Sydkorea beslut om fullt godkännande av NEFECON®, för behandling av IgA nefropati. Godkännandet utlöser en milstolpebetalning på två miljoner USD till Calliditas.

Enligt beslut på extra bolagsstämma 27 november 2024 beslutades att ändra bolagsordningen, ändra kategori från publikt till privat aktiebolag samt utse Stacy Wheeler som styrelsens ledamot.

Asahi Kasei tillämpar brutet räkenskapsår 0401 - 0331. Calliditas har därmed anpassat till samma räkenskapsår som moderbolaget. Räkenskapsåret omfattar perioden 2024-01-01 -- 2025-03-31, vid omläggning till brutet räkenskapsår.

Styrelsens beslutade den 14 december 2024 att utse Fredrik Johanson till bolagets verkställande direktör.

Under räkenskapsåret har kostnader relaterade till det offentliga uppköpserbudandet från Asahi Kasei väsentligt påverkat Calliditas resultat, finansiella ställning och likviditet. Dessa kostnader avser bland annat ersättning till rådgivare i samband med transaktionen, kontant reglering av samtliga utestående incitamentsprogram samt förtida återbetalning av lån från Athyrium.

Förväntad framtida utveckling

Calliditas läkemedel Nefecon®, som marknadsförs under namnet TARPEYO i USA, har godkänts av FDA och är den första behandlingen som specifikt godkänts för att minska förlust av njurfunktion hos vuxna med primär IgA-nefropati (IgAN). Godkännandet omfattar patienter med risk för sjukdomsprogression, oavsett nivå av proteinuri, vilket innebär ett viktigt steg inom behandlingsområdet. Under 2024 erhöll Kinpeygo fullständigt godkännande inom Europeiska ekonomiska samarbetsområdet (EES), och under 2025 godkändes Nefecon® även i Kina. Dessa regulatoriska framsteg innebär att Calliditas nu är verksamt som ett bioläkemedelsföretag i kommersiell fas.

Calliditas har fortsatt att utveckla sin närvaro inom det vetenskapliga området för nefrologi genom samarbete med relevanta aktörer, vilket speglar bolagets strategi att främja kunskapsutbyte och vetenskaplig utveckling.

Calliditas är numera en del av Asahi Kasei Corporation-koncernen, vilket bedöms kunna bidra till ökad finansiell stabilitet, möjligheter till fortsatt forskning och utveckling samt potentiella synergier mellan bolagen. Integrationen i den nya koncernen kan initialt kräva vissa resurser.

För det kommande året förväntas ett positivt resultat och operativt kassaflöde, främst till följd av fortsatt kommersialisering av TARPEYO i USA samt genom partnerskap i Europa och Kina. Effekterna av eventuella handelstullar är svåra att förutse, men kan komma att påverka resultatet negativt beroende på utvecklingen i det globala handelsklimatet.

Väsentliga risker och osäkerhetsfaktorer

Calliditas verksamhet påverkas av ett flertal faktorer som delvis ligger utanför bolagets kontroll och som kan påverka resultat och finansiell ställning. Vid bedömning av bolagets framtida utveckling är det av vikt att beakta dessa risker utöver tillväxtpotentialer. Nedan beskrivs, utan inbördes rangordning, de väsentliga risker och osäkerhetsfaktorer som bedöms vara av störst betydelse för Calliditas framtida utveckling.

Operativa risker

Calliditas huvudsakliga verksamhet är forskning och utveckling av läkemedel med efterföljande kommersialisering vid godkännande, vilket är verksamhetsområden som är förenade med betydande risker och är kapitalkrävande. Bolaget har en produkt i kommersiell fas – TARPEYO/Kinpeygo/NEFECON – som är godkänd för försäljning i USA, Kina och Europa. Det föreligger dock risk att kommersialiseringen inte utvecklas enligt plan, exempelvis till följd av begränsat

upptag hos förskrivande läkare, otillräcklig behandlingseffekt eller oönskade biverkningar, vilket kan ha en negativ påverkan på försäljningen.

Calliditas har två produktkandidater i klinisk utveckling, Nefecon och setanaxib, för behandling av IgA nefropati, samt huvud- och halscancer respektive Alport syndrom, och det är en risk att projekten aldrig kommer att nå marknadsregistrering eller fullständigt godkännande på grund av risken att läkemedlen inte har tillräcklig effekt eller uppvisar oönskade biverkningar. Även efter ett godkännande kan ett läkemedel komma att dras tillbaka från marknaden om allvarliga biverkningar uppstår. Kliniska studier är resurskrävande och förknippade med risker såsom svårigheter att rekrytera patienter, kostnadsöverskridanden samt variationer i studieutförande. Eftersom båda kandidaterna har sär-läkemedelsstatus är patientunderlaget begränsat, vilket ytterligare kan försvåra rekryteringen.

Konkurrens från andra läkemedel eller forskningsprojekt som når marknaden snabbare eller uppvisar bättre effekt kan påverka värdet av Calliditas produktportfölj negativt. Det finns även risk att patentansökningar inte godkänns eller att befintliga patent ogiltigförklaras. Regulatoriska beslut, inklusive prisförändringar, påverkar verksamheten, och den politiska debatten kring prissättning av sär-läkemedel, särskilt i USA, kan leda till framtida regleringar med negativ påverkan.

Tillverkningsrelaterade risker föreligger också, exempelvis att utvalda tillverkare inte kan leverera produkter med tillräcklig kvalitet eller kvantitet, eller att nödvändiga tillstånd för tillverkning förloras.

Likviditetsrisker

Calliditas övervakar löpande kassaflödet i syfte att minska likviditetsrisken och säkerställa bolagets solvens.

Finansiella risker

Utöver likviditetsrisker är bolaget exponerad för valutarisker, främst genom kostnader i USD och EUR kopplade till utvecklingen av Nefecon och setanaxib samt försäljningen av TARPEYO i USA. Calliditas innehar även kundfordringar och likvida medel i dessa valutor för att möta framtida betalningsåtaganden. Då bolaget saknar rörlig ränta på sin upplåning är ränterisken för närvarande begränsad.

Forskning och utveckling

Bolagets sammanlagda utgifter för forskning och utveckling var 563,4 MSEK (457,0 MSEK) för redovisningsperioden. Calliditas forskningsportfölj med projekt i sen klinisk fas innehåller en ny plattform med NOX-hämmare. Den ledande produktkandidaten, setanaxib, hämmar enzymer som är inblandade i inflammations- och fibrosmekanismer. Setanaxib genomgår för närvarande kliniska studier inriktade på sällsynta sjukdomar som kännetecknas av inflammation och fibros.

Hållbarhetsredovisning

Ett framtidssäkrat hållbarhetsarbete

Det viktigaste Calliditas gör, ur ett affärsperspektiv såväl som ur ett hållbarhetsperspektiv, är att utveckla och erbjuda mediciner som höjer livskvaliteten för patienter med ovanliga njur- och leversjukdomar. Att Calliditas kärnverksamhet bidrar till att förbättra människors liv utgör i sig ett betydande värde, men bolaget strävar efter att åstadkomma mer än så. Ett aktivt hållbarhetsarbete innebär att ta hänsyn till alla perspektiv: Påverkan, risker och möjligheter för såväl miljön - lokalt och globalt, som för människor i alla delar av verksamheten, samt för Calliditas som företag.

Fokus för årets hållbarhetsarbete

Under året har Calliditas intensifierat sitt hållbarhetsarbete och arbetat målmedvetet och långsiktigt med att definiera fokusområden och mål för att öka förståelsen för bolagets påverkan – var och hur påverkan sker samt hur detta i sin tur påverkar Calliditas. Med ökad kunskap kan insatserna riktas mot de områden där störst positiv skillnad kan göras.

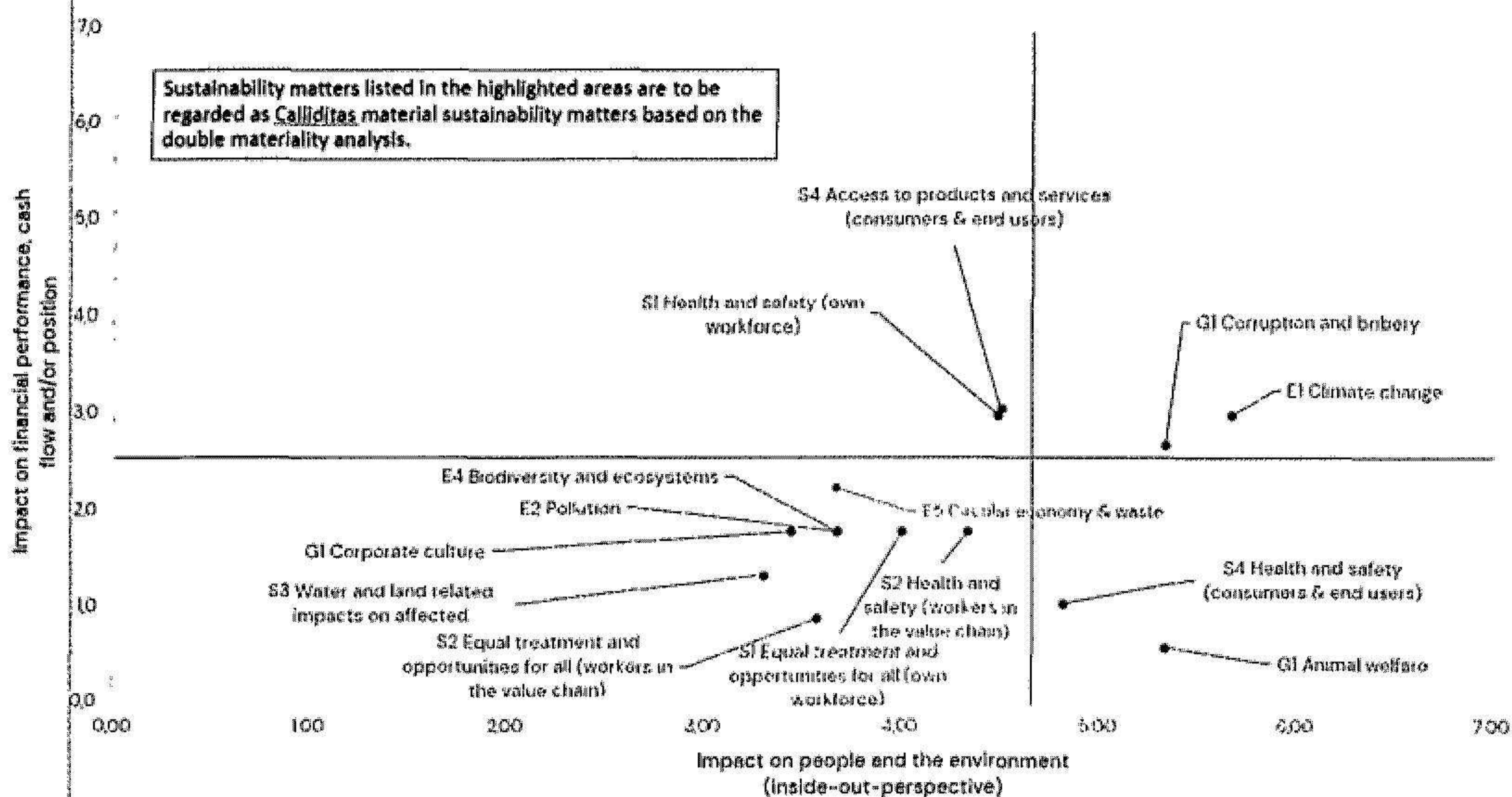
Dubbel materialitetsanalys

För att driva Calliditas hållbarhetsarbete framåt, har en dubbel materialitetsanalys i enlighet med European Sustainability Reporting Standards (ESRS) genomförts. Dubbel materialitet innebär att analysen tar hänsyn både till påverkan på människa och miljö, och påverkan på företagets finansiella ställning.

Det första steget i analysen var att definiera och förstå Calliditas sammanhang utifrån ett hållbarhetsperspektiv, det vill säga förstå vilka hållbarhetsfrågor som påverkar Calliditas och vilka hållbarhetsfrågor Calliditas i sin tur blir påverkad av. Baserat på interna och externa källor, så som interna policys och konkurrentanalyser, har en bruttolista med möjligt väsentliga frågor skapats.

Varje enskild hållbarhetsfråga på bruttolistan bedömdes sedan utifrån påverkan på människa och miljö samt påverkan på Calliditas finansiella ställning. Analysen omfattade både positiv och negativ påverkan, om den är faktiskt eller potentiell samt var i värdekedjan påverkan sker. Vidare togs hänsyn till vilken konsekvens påverkan får (scale) samt dess omfattning (scope), återställbarhet (irremediable character) och sannolikheten för att den ska inträffa (probability).

Resultatet från bedömningen av respektive hållbarhetsfråga illustrerades i en matris och validerades sedan av en grupp personer med ledande befattningar och kunskap inom de olika områdena. De tröskellinjer som fastställer vilka områden som ses som materiella och inte, har definierats och validerats i gruppen och godkänts av VD.



Krysset utgör tröskelvärdena. Matrisens blåmarkerade delar visar vilka frågor som bedömts som materiella.

Calliditas materiella hållbarhetsfrågor

Den metodiskt genomförda dubbla materialitetsanalysen visar att Calliditas hållbarhetspåverkan återfinns inom sex huvudsakliga områden vilka i sin tur delas in utifrån om påverkan är miljö-, social- eller styrningsrelaterad. Det är dessa materiella hållbarhetsfrågor som kommer att styra Calliditas strategiska hållbarhetsarbete och hållbarhetsrapportering framöver.

Miljöfrågor

- Klimatförändringar

Sociala frågor

- Hälsa och säkerhet för de egna medarbetarna
- Att kunder och slutanvändare får tillgång till Calliditas produkter
- Hälsa och säkerhet för slutanvändare av Calliditas produkter

Styrningsfrågor

- Korruption och mutor
- Djurvälstånd

Framåtblick

De utökade EU-kraven på hållbarhetsrapportering – Corporate Sustainability Reporting Directive (CSRD) – har varit en viktig drivkraft för Calliditas utveckling av bolagets hållbarhetsarbete. Genomförandet av den dubbla materialitetsanalysen säkerställer att Calliditas framöver fokuserar arbetet och utvecklingen på de hållbarhetsområden där Calliditas har störst påverkan och där aktiviteter är nödvändiga för att framtidssäkra företaget.

För närvarande följer Calliditas utvecklingen kring EU-kommissionens omnibusförslag om att senarelägga kraven på hållbarhetsrapportering enligt CSRD med minst två år, tillsammans med förslag på förändringar vad gäller tröskelvärden för rapporterade bolag. Sannolikt kommer förändringarna innebära att Calliditas inte längre omfattas av kommande lagkrav på hållbarhetsrapportering.

Egna aktier

Per den 31 mars 2025 hade Calliditas 5 908 018 stamaktier som hålls i reserv av bolaget. Vid årsstämman 2024 gavs bemyndigande att Calliditas kan överlåta dessa stamaktier med syfte att finansiera förvärv av verksamhet, att anskaffa kapital för att finansiera utveckling av projekt, återbetalning av lån eller för kommersialisering av Calliditas produkter. Ingen överlåtelse av egna stamaktier har skett per den 31 mars 2025. Det totala antalet registrerade aktier per den 31 mars 2025 framgår i not 18.

Förslag till resultatdisposition

Till årsstämmans förfogande står följande vinstmedel:

Överkursfond	2 521 419 388
Balanserat resultat	-1 735 578 525
Årets resultat	-629 376 243
Kronor	<u>156 464 620</u>

Styrelsen föreslår att vinstmedel disponeras så att
i ny räkning överförs

Kronor	<u>156 464 620</u>
--------	--------------------

Bolagets resultat och ställning i övrigt framgår av efterföljande resultat- och balansräkning med noter.

Resultaträkning

Belopp i TSEK	Not	2024-01-01- 2025-03-31	2023-01-01- 2023-12-31
Nettoomsättning	4	1 958 890	805 551
Kostnad sålda varor och tjänster		-209 344	-60 399
Bruttoresultat		1 749 546	745 151
Forsknings- och utvecklingskostnader	7,8,9	-563 370	-456 970
Marknads- och försäljningskostnader		-741 205	-402 436
Administrationskostnader	5,6,7,8,9	-780 538	-273 359
Övriga rörelseintäkter	10	203 275	220 293
Övriga rörelsekostnader	11	-	-475
Rörelseresultat		-132 292	-167 796
Resultat från finansiella poster			
Övriga ränteintäkter och liknande resultatposter	12	38 167	42 626
Räntekostnader och liknande resultatposter	13	-535 251	-148 348
Summa resultat från finansiella poster		-497 084	-105 722
Resultat efter finansiella poster		-629 376	-273 518
Skatt på årets resultat	14	-	-
Årets resultat		-629 376	-273 518

2025072205477

Balansräkning

Belopp i TSEK	Not	2025-03-31	2023-12-31
Tillgångar			
Anläggningstillgångar			
<i>Materiella anläggningstillgångar</i>	15		
Inventarier		1 636	342
		1 636	342
<i>Finansiella anläggningstillgångar</i>	16		
Andelar i koncernföretag		394 251	450 904
Fordringar hos koncernföretag		823 307	653 815
Andra långfristiga fordringar		3 903	20 467
		1 221 461	1 125 186
Summa anläggningstillgångar		1 223 097	1 125 528
Omsättningstillgångar			
Varulager			
Råvaror och förnödenheter		39 311	9 058
Varor under tillverkning		-	4 677
Färdiga varor		22 566	6 693
		61 877	20 428
Kortfristiga fordringar			
Kundfordringar		39 295	49 777
Fordringar hos koncernföretag		626 892	164 441
Övriga fordringar		4 360	9 481
Förutbetalda kostnader och upplupna intäkter	17	131 735	67 603
		802 282	291 302
Kassa och bank		316 856	817 871
Summa omsättningstillgångar		1 181 015	1 129 602
Summa tillgångar		2 404 112	2 255 130

2025072205478

Balansräkning

2025072205479

Belopp i TSEK	Not	2025-03-31	2023-12-31
Eget kapital och skulder			
Eget kapital	18		
<i>Bundet eget kapital</i>			
Aktiekapital		2 398	2 383
Reservfond		3 092	3 092
		5 490	5 475
<i>Fritt eget kapital</i>			
Överkursfond		2 521 419	2 521 419
Balanserad vinst eller förlust		-1 735 579	-1 343 602
Årets resultat		-629 376	-273 518
		156 464	904 299
Summa eget kapital		161 955	909 774
Avsättningar			
Övriga avsättningar	19	-	25 924
Summa avsättningar		-	25 924
Långfristiga skulder			
Långfristiga räntebärande skulder	20	1 534 810	939 508
Skulder till koncernföretag		105	105
Övriga långfristiga skulder		-	16 381
Summa långfristiga skulder		1 534 915	955 994
Kortfristiga skulder			
Leverantörsskulder		45 133	62 562
Skulder till koncernföretag		409 754	110 175
Övriga skulder		31 760	3 510
Upplupna kostnader och förutbetalda intäkter	21	220 595	187 191
Summa kortfristiga skulder		707 242	363 438
Summa eget kapital och skulder		2 404 112	2 255 130

Förändring i eget kapital

Belopp i TSEK	Bundet eget kapital		Fritt eget kapital			Summa eget kapital
	Aktiekapital	Reserv-fond	Överkurs-fond	Balanserat resultat	Årets resultat	
Ingående eget kapital 2023-01-01	2 383	3 092	2 521 419	-1 187 391	-208 548	1 130 956
Omföring resultat föregående år				-208 548	208 548	–
Årets resultat					-273 518	-273 518
<i>Transaktioner med ägare:</i>						
Aktierelaterade ersättningar				52 337		52 337
Utgående eget kapital 2023-12-31	2 383	3 092	2 521 419	-1 343 602	-273 518	909 774
Ingående eget kapital 2024-01-01	2 383	3 092	2 521 419	-1 343 602	-273 518	909 774
Omföring resultat föregående år				-273 518	273 518	–
Årets resultat					-629 376	-629 376
<i>Transaktioner med ägare:</i>						
Nyemission	14					14
Aktierelaterade ersättningar				-118 459		-118 459
Utgående eget kapital 2025-03-31	2 398	3 092	2 521 419	-1 735 579	-629 376	161 955

2025072205480

Kassafödesanalys

2025072205481

Belopp i TSEK	Not	2024-01-01- 2025-03-31	2023-01-01- 2023-12-31
Den löpande verksamheten			
Rörelseresultat		-132 292	-167 796
Justering för poster som inte ingår i kassaflödet	22	-87 036	75 789
Erhållen ränta		25 571	29 561
Erlagd ränta		-462 540	-91 740
Kassaflöde från den löpande verksamheten före förändringar av rörelsekapital		-656 297	-154 186
Kassaflöde från förändringar i rörelsekapital			
Förändring av varulager		-41 449	-16 781
Förändring av rörelsefordringar		-445 162	-40 501
Förändring av rörelseskulder		323 127	53 716
Kassaflöde från den löpande verksamheten		-819 781	-157 751
Investeringsverksamheten			
Förvärv av materiella anläggningstillgångar	15	-1 986	-
Lämnade kapitaltillskott till koncernföretag		-12 676	-
Investeringar i finansiella anläggningstillgångar	16	-295 187	-274 220
Återbetalning av finansiella anläggningstillgångar		61 207	-
Kassaflöde från investeringsverksamheten		-248 642	-274 220
Finansieringsverksamheten			
Emission av egna aktier		14	-
Upptagna lån	20	1 585 614	962 889
Utgifter för upptagna lån		-	-26 625
Amortering av lån		-1 018 072	-724 479
Kassaflöde från finansieringsverksamheten		567 556	211 784
Årets kassaflöde		-500 867	-220 187
Likvida medel vid periodens början		817 871	1 059 655
Kursdifferens i likvida medel		-148	-21 597
Likvida medel vid periodens slut	22	316 856	817 871

Noter

Not 1 Redovisningsprinciper och värderingsprinciper

Calliditas årsredovisning har upprättats enligt årsredovisningslagen och Bokföringsnämndens allmänna råd BFNAR 2012:1 *Årsredovisning och koncernredovisning* (K3).

Byte av redovisningsprincip

Detta är första året företaget tillämpar BFNAR 2012:1 (K3). Bolaget tillämpade tidigare IFRS Redovisningsstandarder utgivna av International Accounting Standards Board (IASB) såsom de fastställts av Europeiska Unionen (EU). Effekt av byte redovisningsprincip har inte haft någon väsentlig påverkan utöver att någon koncernredovisning inte upprättas.

Calliditas ingår i en koncern där moderbolaget Asahi Kasei Corporation upprättar koncernredovisning. Calliditas tillämpar därmed undantaget att inte upprätta någon koncernårsredovisning. Det utländska bolagets koncernredovisning finns tillgänglig för allmänheten på deras hemsida www.asahi-kasei.com.

Tillgångar, avsättningar och skulder har värderats till anskaffningsvärden om inget annat anges.

Redovisningsvaluta

Företagets redovisningsvaluta är svenska kronor (TSEK).

Vid varje balansdag räknas monetära poster i utländsk valuta om till balansdagens kurs. Valutakursdifferenser redovisas i rörelseresultatet eller som finansiell post utifrån den underliggande affärshändelsen, i den period de uppstår.

Intäktsredovisning

Calliditas arbetar med att identifiera, utveckla och kommersialisera nya behandlingar för sällsynta indikationer. Rörelsens intäkter består huvudsakligen av produktförsäljning, utlicensiering av Nefecon till våra partnerskap i Europa, Kina och Japan samt royaltointäkter. Intäkter redovisas enligt följande:

Produktförsäljning

Intäkter från produktförsäljning redovisas till försäljningspriset för sålda varor exklusive mervärdesskatt, rabatter och returer. Försäljning av produkterna redovisas när väsentliga risker och fördelar övergår från säljare till köpare i enlighet med försäljningsvillkoren.

Utlicensiering

Intäkter hänförliga till utlicensiering av Nefecon bestod av avtalet med STADA för Europa, Everest Medicines till Kina/Sydkorea samt avtalet med Viatrix för Japan. Intäkter för utlicensiering redovisas när kontrollen över den immateriella tillgången överförs till motparten, vilket sker vid en tidpunkt och motsvaras av den tidpunkt då avtalen med parterna tecknades. Avtalen med kunder inkluderar såväl fast ersättning som rörlig ersättning i form av regulatoriska och kommersiella milstolpar samt försäljningsbaserade royalties. Rörlig ersättning (till exempel hänförlig till framtida regulatoriska milstolpar) anses initialt vara begränsad, eftersom det finns betydande osäkerhet huruvida dessa kommer att inträffa. Intäkten hänförlig till dessa milstolpar redovisas därför när milstolparna inträffar. Ersättning hänförlig till försäljningsbaserade milstolpar redovisas inte förrän den försäljning som resulterar i rätten till milstolpar inträffar.

Royaltointäkter

Calliditas har enligt avtal rätt till royaltly på sålda varor. Intäktsföring baseras på erhållen royaltlyrapport, vilka baseras på faktisk nettoförsäljningsstatistik hos licenstagaren.

Leasing

Bolaget tillämpar det undantag som finns i K3 för juridiska personer och redovisar samtliga leasingavtal som kostnad linjärt över leasingperioden.

Ersättning till anställda

Kortfristiga ersättningar

Kortfristiga ersättningar till anställda i företaget utgörs av lön, sociala avgifter, betald semester, betald sjukfrånvaro, sjukvård, bonus och aktierelaterade ersättningar. Kortfristiga ersättningar till anställda redovisas som en kostnad och en skuld då det finns en legal eller informell förpliktelse att betala ut ersättning.

Pensioner

I bolaget förekommer endast avgiftsbestämda pensionsplaner. Bolaget betalar fastställda avgifter till ett annat företag och har inte någon legal eller informell förpliktelse att betala något ytterligare även om det andra företaget inte kan uppfylla sitt åtagande. Bolagets resultat belastas för kostnader i takt med att de anställdas pensionsberättigade tjänster utförts.

Ersättning vid uppsägning

Ersättningar vid uppsägning utgår då bolaget beslutar att avsluta en anställning före den normala tidpunkten för anställningens upphörande eller då en anställd accepterar ett erbjudande om frivillig avgång i utbyte mot sådan ersättning. Om ersättningen inte ger bolaget någon framtida ekonomisk fördel redovisas en skuld och en kostnad när bolaget har en legal eller informell förpliktelse att lämna sådan ersättning. Ersättningen värderas till den bästa uppskattningen av den ersättning som skulle krävas för att reglera förpliktelsen på balansdagen.

Aktierelaterade ersättningar

Aktierelaterade ersättningar i Calliditas avser options- och prestationsaktieprogram som regleras med egetkapitalinstrument. Skillnaden mellan instrumentens verkliga värde och eventuell betalning från deltagaren redovisas som personalkostnad. Värdet fastställs vid tilldelningstidpunkten med Black-Scholes-modellen för optioner och med en diskonterad utfallsmodell för prestationsaktier, där Monte Carlo-simulering används för aktiekursutveckling och sannolikhetsbedömning för operativa mål. Kostnaden redovisas, tillsammans med en motsvarande ökning av eget kapital, över intjänandeperioden fram till dess att full rätt till ersättning föreligger. I samband med att Calliditas förvärvades har samtliga incitamentsprogram reglerats och inga aktierelaterade ersättningar kvarstår per den 31 mars 2025.

Sociala avgifter hänförliga till aktierelaterade ersättningar till anställda redovisas som kostnad fördelat över den period under vilken de anställda utför de tjänster som ersättningen avser. Kostnaden beräknas med tillämpning av samma värderingsmodell som använts vid utställandet av optionerna. Den avsättning som görs omvärderas vid varje rapporteringstillfälle baserat på en uppskattning av de sociala avgifter som kan komma att betalas vid utnyttjandet av instrumenten. I samband med att Calliditas förvärvades har samtliga aktierelaterade ersättningar reglerats och per den 31 mars 2025 kvarstår inga ytterligare kostnader eller avsättningar.

Inkomstskatt

Skattekostnaden utgörs av summan av aktuell skatt och uppskjuten skatt.

Aktuell skatt

Aktuell skatt beräknas på det skattepliktiga resultatet för perioden. Skattepliktigt resultat skiljer sig från det redovisade resultatet i resultaträkningen då det har justerats för ej skattepliktiga intäkter och ej avdragsgilla kostnader samt för intäkter och kostnader som är skattepliktiga eller avdragsgilla i andra perioder. Aktuell skatteskuld beräknas enligt de skattesatser som gäller per balansdagen.

Uppskjuten skatt

Uppskjuten skatt redovisas på temporära skillnader mellan det redovisade värdet på tillgångar och skulder i de finansiella rapporterna och det skattemässiga värdet som används vid beräkning av skattepliktigt resultat. Uppskjutna skatteskulder redovisas för i princip alla skattepliktiga temporära skillnader, och uppskjutna skattefordringar redovisas i princip för alla avdragsgilla temporära skillnader i den omfattning det är sannolikt att beloppen kan utnyttjas mot framtida skattepliktiga överskott.

Immateriella tillgångar

Balanserade utgifter för utvecklingsarbeten

Balanserade utgifter för utvecklingsarbeten aktiveras när de uppfyller kriterierna för aktivering. De viktigaste kriterierna för aktivering är att utvecklingsarbetets slutprodukt har en påvisbar framtida intjäning eller kostnadsbesparing och att det finns tekniska och finansiella förutsättningar att fullfölja utvecklingsarbetet. I övrigt kostnadsförs utvecklingsutgifter samt forskningsutgifter som rörelsekostnader. Fullständigt marknadsgodkännande för bolagets produkter har ännu inte erhållits, och Calliditas har därför bedömt att förutsättningar för aktivering av utvecklingsutgifter ej föreligger.

Avskrivningsprinciper för anläggningstillgångar

Materiella och immateriella anläggningstillgångar redovisas till anskaffningsvärde efter avdrag för ackumulerade avskrivningar och eventuella nedskrivningar. Avskrivningar på materiella kostnadsförs så att tillgångens anskaffningsvärde, skrivs av linjärt över dess bedömda nyttjandeperiod. Utgifter för mindre värde, löpande reparation och underhåll redovisas som kostnader. Realisationsvinst respektive realisationsförlust vid avyttring av en anläggningstillgång redovisas som Övrig rörelseintäkt respektive Övrig rörelsekostnad.

Följande avskrivningstider tillämpas:

Inventarier	5 år
-------------	------

Nedskrivningar av icke-finansiella anläggningstillgångar

När det finns en indikation på att en tillgångs värde minskat, görs en prövning av nedskrivningsbehov. Har tillgången ett återvinningsvärde som är lägre än det redovisade värdet, skrivs den ner till återvinningsvärdet. Vid bedömning av nedskrivningsbehov grupperas tillgångarna på de lägsta nivåer där det finns separata identifierbara kassaflöden (kassagenererande enheter). För tillgångar, andra än goodwill, som tidigare skrivits ner görs per varje balansdag en prövning av om återföring bör göras.

I resultaträkningen redovisas nedskrivningar och återföringar av nedskrivningar inom rörelsen.

Finansiella instrument

Finansiella instrument redovisas i enlighet med reglerna i K3 kapitel 11, vilket innebär att värdering sker utifrån anskaffningsvärde.

Finansiella instrument som redovisas i balansräkningen inkluderar långfristiga fordringar, kundfordringar, likvida medel, räntebärande skulder, leverantörsskulder och upplupna kostnader till leverantörer.

Låneskulder redovisas till upplupet anskaffningsvärde efter avdrag för eventuella transaktionskostnader.

Finansiella tillgångar tas bort från balansräkningen när rätten att erhålla kassaflöden från instrumentet har löpt ut eller överförs och Calliditas har överfört i stort sett alla risker och förmåner som är förknippade med äganderätten.

Finansiella skulder tas bort från balansräkningen när förpliktelserna har reglerats eller på annat sätt upphört.

Nedskrivningsprövning av finansiella anläggningstillgångar

Vid varje balansdag bedömer Calliditas om det finns någon indikation på nedskrivningsbehov i någon av de finansiella anläggningstillgångarna. Nedskrivning sker om värdenedgången bedöms vara bestående. Nedskrivning redovisas i resultaträkningsposten Resultat från övriga värdepapper och fordringar som är anläggningstillgångar.

Nedskrivningsbehovet prövas individuellt för aktier och andelar och övriga enskilda finansiella anläggningstillgångar som är väsentliga. Exempel på indikationer på nedskrivningsbehov är negativa ekonomiska omständigheter eller ogynnsamma förändringar av branschvillkor i företag vars aktier Calliditas investerat i. Nedskrivning för tillgångar värderade till upplupet anskaffningsvärde beräknas som skillnaden mellan tillgångens redovisade värde och nuvärdet av företagsledningens bästa uppskattning av de framtida kassaflödena diskonterade med tillgångens ursprungliga effektivränta.

Aktier i dotterbolag

Aktier och andelar i dotterföretag redovisas till anskaffningsvärde efter avdrag för eventuella nedskrivningar. I anskaffningsvärdet ingår köpeskillingen som erlagts för aktierna samt förvärvskostnader. Eventuella kapitaltillskott och koncernbidrag läggs till anskaffningsvärdet när de lämnas. Utdelning från dotterföretag redovisas som intäkt när rätten att få utdelning bedöms som säker och kan beräknas på ett tillförlitligt sätt. Nedskrivningar av aktier i dotterbolag redovisas i resultaträkningsposten Resultat från andelar i koncernföretag.

Varulager

Varulagret redovisas till det lägsta av anskaffningsvärdet och nettoförsäljningsvärdet. Anskaffningsvärdet för färdiga varor och varor under tillverkning består av råmaterial och andra direkta kostnader och hänförbara indirekta tillverkningskostnader (baserade på normal tillverkningskapacitet). Nettoförsäljningsvärdet är det uppskattade försäljningspriset i den löpande verksamheten efter avdrag för försäljningskostnader.

Avsättningar

En avsättning skiljer sig från andra skulder genom att det råder ovisshet om betalningstidpunkt eller beloppets storlek för att reglera avsättningen. En avsättning redovisas i Calliditas rapport över finansiell ställning när det finns en befintlig legal eller informell förpliktelse som en följd av en inträffad händelse, och det är troligt att ett utflöde av ekonomiska resurser kommer att krävas för att reglera förpliktelsen samt en tillförlitlig uppskattning av beloppet kan göras. Avsättningar görs med det belopp som är den bästa uppskattningen av det som krävs för att reglera den befintliga förpliktelsen på balansdagen. Där effekten av när i tiden betalning sker är väsentlig, beräknas avsättningar genom diskontering av det förväntade framtida kassaflödet.

Kassaflödesanalys

Kassaflödesanalysen visar företagets förändringar av företagets likvida medel under räkenskapsåret. Kassaflödesanalysen har upprättats enligt den indirekta metoden. Det redovisade kassaflödet omfattar endast transaktioner som medfört in- och utbetalningar. Likvida medel utgörs av disponibla tillgodohavande hos banker.

Not 2 Viktiga uppskattningar och bedömningar

Calliditas gör uppskattningar och bedömningar om framtiden. De uppskattningar för redovisningsändamål som blir följden av dessa kommer, definitionsmässigt, sällan att motsvara det verkliga resultatet. De uppskattningar och antaganden som innebär en betydande risk för väsentliga justeringar i redovisade värden för tillgångar och skulder under nästkommande år behandlas i huvuddrag nedan.

Tidpunkt för aktivering av utgifter för utvecklingsarbeten

Calliditas aktiverar utgifter för utveckling av läkemedel i den omfattning de bedöms uppfylla kriterierna för aktivering enligt K3 kap 18 – Immateriella tillgångar utom goodwill. Beslutet att aktivera utvecklingsutgifter är baserat på betydande bedömningar gjorda av företagsledningen, inklusive den tekniska genomförbarheten för att slutföra den immateriella tillgången så att den kommer att vara tillgänglig för användning eller försäljning och därmed generera sannolika framtida ekonomiska fördelar. Calliditas utgifter för utveckling av läkemedel bedöms under räkenskapsåret inte uppfylla kriterierna för aktivering och har därmed kostnadsförts. Aktivering av utgifter för utveckling av läkemedel sker i ett sent skede av utvecklingen, som vid fullt godkännande, beroende på när kriterierna bedöms uppfylla. Anledningen till detta är att det dessförinnan är alltför osäkert huruvida utgifterna kommer generera framtida ekonomiska fördelar samt att finansieringen av tillgångens färdigställande inte är säkerställd.

Reservering av förväntade kreditförluster för kundfordringar

Bolaget gör reservering av förväntade kreditförluster på kundfordringar som motsvarar 12 månader. Reserveringen baseras på eventuell ökad kreditrisk, enskilt eller kollektivt, med beaktande av rimliga och verifierbara uppgifter, inklusive framåtblickande sådana. Vid bedömningar av den förväntade kreditrisken tas hänsyn till förfallostruktur av kundfordringar och specifik kundkännedom. Generellt betalas fakturor för betalning inom 30-45 dagar.

Uppskjuten skatt

Calliditas underskottsavdrag redovisas ej som uppskjuten skattefordran, förutom i sådana fall där det föreligger framtida temporära skillnader som sådana förluster kan kvittas emot. Uppskjuten skattefordran på skattemässiga underskott kommer redovisas i den omfattning det är sannolikt att skattepliktig vinst kommer att finnas tillgänglig att utnyttja mot underskottsavdrag. De relaterade skattemässiga underskotten har inte redovisats som uppskjutna skattefordringar i bolagets resultaträkning.

Not 3 Koncerntillhörighet

Moderföretaget för hela koncernen, i vilket bolaget ingår, är Asahi Kasei Corporation (org.nr. 1200-01-059606), med säte i Tokyo.

Not 4 Nettoomsättning

Nettoomsättningens fördelning på verksamhetsgrenar

Belopp i TSEK	2024-01-01-	2023-01-01-
	2025-03-31	2023-12-31
Produktförsäljning	1 665 085	686 081
Utlicensiering	139 311	82 712
Royaltyintäkt	154 494	36 758
Summa	1 958 890	805 551

Nettoomsättningen per geografisk marknader

Belopp i TSEK	2024-01-01-	2023-01-01-
	2025-03-31	2023-12-31
USA	1 579 218	674 492
Europa	226 851	39 614
Asien	152 821	91 445
Summa	1 958 890	805 551

Bolaget har ingen försäljning i Sverige.

Not 5 Leasingavtal

Bolaget som leasetagare

Belopp i TSEK	2024-01-01-	2023-01-01-
	2025-03-31	2023-12-31
<i>Framtida minimileaseavgifter som ska erläggas avseende icke uppsägningsbara leasingavtal:</i>		
Förfaller till betalning inom 1 år	12 812	17 556
Förfaller till betalning senare än 1 men inom 2 år	6 442	13 971
Förfaller till betalning senare än 2 år	58	10 478
Årets erlagda leasingavgifter	17 651	7 811

Hysesavtalen består främst av hyrd lokal för kontorsfastighet. Hyrestiden för kontorsfastigheten går ut 2026 och kan förlängas med tre år om inte någon av parterna säger upp hyresavtalet. Framtida leasingavgifter för lokalhyra är kopplade till utvecklingen i KPI-index, dock med begränsning vid negativ indexförändring.

Not 6 Ersättning till revisorerna

<i>Belopp i TSEK</i>	2024-01-01- 2025-03-31	2023-01-01- 2023-12-31
<i>Öhrlings PricewaterhouseCoopers AB</i>		
Revisionsuppdraget	650	–
Summa	650	–
<i>Ernst & Young AB</i>		
Revisionsuppdraget	11 946	20 951
Annan revisionsverksamhet	1 131	900
Summa	13 077	21 851
Totalt	13 727	21 851

Not 7 Av- och nedskrivningar fördelat på kostnadsslag

<i>Belopp i TSEK</i>	2024-01-01- 2025-03-31	2023-12-31 2023-12-31
<i>Nedskrivning av immateriella anläggningstillgångar</i>		
Forsknings- och utvecklingskostnader	–	32 132
<i>Avskrivning av materiella anläggningstillgångar</i>		
Administrationskostnader	692	224
Summa	692	32 356

Not 8 Ersättning till anställda mm

Medelantal anställda	2024-01-01- 2025-03-31	2023-01-01- 2023-12-31
Män	25	22
Kvinnor	37	36
Summa	62	58
<i>Antalet anställda per land</i>		
Sverige	62	58
Könsfördelning styrelseledamöter och verkställande direktör	2025-03-31	2023-12-31
<i>Styrelseledamöter</i>		
Män	–	3
Kvinnor	1	3
<i>Verkställande direktör</i>		
Män	1	–
Kvinnor	–	1

Löner, andra ersättningar och sociala kostnader	2024-01-01- 2025-03-31	2023-01-01- 2023-12-31
Grundlön Styrelse och VD, samt	13 595	10 264
Rörlig ersättning	12 857	3 177
Aktierelaterad ersättning	70 010	8 425
Övriga anställda	251 912	93 625
Summa	348 374	115 491
Sociala kostnader	100 109	37 634
Pensionskostnader till styrelse och VD	2 924	1 817
Pensionskostnader övriga anställda	14 128	10 561
Totala löner, sociala kostnader och pensionskostnader	465 535	165 503

Avgångsvederlag

Avtalet med verkställande direktören föreskriver en ömsesidig uppsägningstid om 12 månader. Av uppsägningstiden innebär 6 månader en arbetsplikt för verkställande direktören och resterande 6 månader är arbetsbefriade. Hela uppsägningstiden är underlag för oförändrade lön och förmåner om inget annat avtalas. Till styrelsens ledamot utgår inget avgångsvederlag. Till tidigare VD ingår avsättning i form av avgångsvederlag med 23 028 TSEK redovisat som upplupna kostnader.

Not 9 Aktierelaterade ersättningar

Förändringar i antalet utestående optioner/aktierätter	2024-01-01- 2025-03-31	2023-01-01- 2023-12-31
ESOP		
Ingående antal ESOP optioner	6 098 730	3 952 166
Tilldelade	570 331	2 333 000
Förverkade	-298 634	-186 436
Inlösta	-6 370 427	-
Utgående antal optioner	-	6 098 730
Styrelse LTIP		
Ingående antal styrelsens LTIP aktierätter	100 975	94 878
Tilldelade	18 490	40 957
Förverkade	-	-34 860
Inlösta	-119 465	-
Utgående antal aktierätter	-	100 975

ESOP Program

Under året har Calliditas haft optionsprogram (ESOP) för anställda och nyckelkonsulter, där optioner tilldelats vederlagsfritt. Optionerna hade en treårig intjäningsperiod från tilldelningsdagen, förutsatt fortsatt anställning eller tjänsteleverans, och kunde därefter utnyttjas under en ettårsperiod. Varje intjänad option gav rätt att förvärva en aktie till ett i förväg fastställt pris och värdering skedde enligt Black-Scholes-modellen. I samband med att Calliditas förvärvades har samtliga optioner reglerats och per den 31 mars 2025 kvarstår inga utestående optionsprogram.

	Tilldelningsdag	Förfallodag	Lösenpris i SEK	Antal aktier som optionerna motsvarar
ESOP 2020:1	1 jul 2020	1 jul 2023	121	829 564
ESOP 2020:2	17 sep 2020	17 sep 2023	117	104 000
ESOP 2020:3	4 feb 2021	4 feb 2024	145	37 000
ESOP 2020:4	9 mar 2021	9 mar 2024	141	394 166
ESOP 2021:1	14 jun 2021	14 jun 2024	141	487 000
ESOP 2021:2	29 sep 2021	29 sep 2024	109	329 500
ESOP 2021:3	17 mar 2022	17 mar 2025	94	618 000
ESOP 2022:1	27 sep 2022	27 sep 2025	95	1 016 500
ESOP 2022:2	9 mar 2023	9 mar 2026	116	455 000
ESOP 2022:3	24 maj 2023	24 maj 2026	129	413 000
ESOP 2023:1	25 jul 2023	25 jul 2026	98	965 000
ESOP 2023:2	19 dec 2023	19 dec 2026	118	450 000
				6 098 730

Aktierättsprogram

Under året har Calliditas haft prestationsbaserade aktierättsprogram för styrelseledamöter. Intjäning har skett med en tredjedel per år, förutsatt fortsatt styrelseuppdrag. Utöver detta har intjäningen varit beroende av aktiekursens utveckling. Varje intjänad aktierätt gav rätt att vederlagsfritt erhålla en aktie. I samband med att Calliditas förvärvades har samtliga aktierättsprogram reglerats och inga program kvarstår per den 31 mars 2025.

	Förfallodag	Antal aktier som aktierätterna motsvarar
Styrelse LTIP 2021	1 juli 2024	22 882
Styrelse LTIP 2022	1 juli 2025	37 136
Styrelse LTIP 2023	1 juli 2026	40 957
		100 975
Utgivet 2024		
Styrelse LTIP 2024	1 juli 2027	18 490

Not 10 Övriga rörelseintäkter

Belopp i tkr	2024-01-01- 2025-03-31	2023-01-01- 2023-12-31
Vidarefakturering av kostnader	201 333	209 929
Valutakurseffekter	1 942	10 364
Summa	203 275	220 293

Not 11 Övriga rörelsekostnader

Belopp i TSEK	2024-01-01- 2025-03-31	2023-01-01- 2023-12-31
Valutakurseffekter	–	475
Summa	–	475

Not 12 Övriga ränteintäkter och liknande resultatposter

<i>Belopp i TSEK</i>	2024-01-01- 2025-03-31	2023-01-01- 2023-12-31
Ränteintäkter från koncernföretag	12 938	17 263
Övriga ränteintäkter	25 229	25 363
Summa	38 167	42 626

Not 13 Räntekostnader och liknande resultatposter

<i>Belopp i TSEK</i>	2024-01-01- 2025-03-31	2023-01-01- 2023-12-31
Räntekostnader	90 287	70 386
Förtida lösen av lån	386 494	35 397
Övriga finansiella kostnader	44 447	5 753
Nedskrivning av kapitaltillskott	12 675	-
Valutakurseffekter	1 348	36 812
Summa	535 251	148 348

Not 14 Skatt på årets resultat

<i>Belopp i TSEK</i>	2024-01-01- 2025-03-31	2023-01-01- 2023-12-31
Aktuell skatt	-	-
Skatt på årets resultat	-	-

<i>Belopp i TSEK</i>	2024-01-01- 2025-03-31	2023-01-01- 2023-12-31
Avstämning av effektiv skattesats		
Redovisat resultat före skatt	-629 376	-273 518
Skatt beräknad enligt gällande skattesats 20,6%	129 651	56 345
Skatteeffekt av ej avdragsgilla kostnader	-111 662	-20 315
Skatteeffekt av ej skattepliktiga intäkter	12	-
Skatt avseende ej redovisad uppskjuten skattefordran	-18 001	-36 030
Redovisad skattekostnad	-	-

Not 15 Materiella anläggningstillgångar

Inventarier

Belopp i TSEK	2025-03-31	2023-12-31
<i>Ingående anskaffningsvärde</i>	795	795
Inköp	1 986	–
Utgående ackumulerade anskaffningsvärden	2 781	795
<i>Ingående avskrivningar</i>	-453	-228
Årets avskrivningar	-692	-225
Utgående ackumulerade avskrivningar	-1 145	-453
Utgående redovisat värde	1 636	342

Not 16 Finansiella anläggningstillgångar

Andelar i koncernföretag

Belopp i TSEK	2025-03-31	2023-12-31
<i>Ingående anskaffningsvärde</i>	454 643	429 328
Tillskott motsvarar aktierelaterade ersättningar i dotterbolag	17 392	25 315
Återföring vid reglering aktierelaterade ersättningar	-74 045	–
Utgående ackumulerande anskaffningsvärde	397 990	454 643
<i>Ingående nedskrivningar</i>	-3 739	-3 739
Utgående ackumulerade nedskrivningar	-3 739	-3 739
Utgående redovisat värde	394 251	450 904

Dotterföretag / Org. nr. / Säte	Kapitalandel %	Röstandel %	Antal aktier	Redovisat värde
				2025-03-31
Nefecon AB 556604-9069, Stockholm	100%	100%	1 000	100
Calliditas Therapeutics NA Enterprice Inc. 83-4094951, USA	100%	100%	1 000	1
Calliditas Therapeutics US Inc. 86-3169403, USA	100%	100%	1 000	8
Calliditas Therapeutics France SAS 439 489 022, Frankrike	100%	100%	14 074 165	394 142
Utgående redovisat värde				394 251

Fordringar hos koncernföretag

<i>Belopp i TSEK</i>	2025-03-31	2023-12-31
<i>Ingående anskaffningsvärde</i>	653 815	453 537
Tillkommande fordringar	299 342	289 582
Reglerade fordringar	-63 786	-
Omklassificering till kortfristiga fordringar	-47 811	-83 478
Omräkningsdifferens	-18 253	-5 826
Utgående ackumulerande anskaffningsvärde	823 307	653 815
Utgående redovisat värde	823 307	653 815

Andra långfristiga fordringar

<i>Belopp i TSEK</i>	2025-03-31	2023-12-31
<i>Ingående anskaffningsvärde</i>	20 467	8 329
Tillkommande anskaffningar	10 970	12 215
Omklassificering till kortfristiga fordringar	-29 178	-
Omräkningsdifferens	1 644	-77
Utgående ackumulerande anskaffningsvärde	3 903	20 467
Utgående redovisat värde	3 903	20 467

Andra långfristiga fordringar avser väsentligen bank- och hyresdepositioner.

Not 17 Förutbetalda kostnader och upplupna intäkter

<i>Belopp i TSEK</i>	2025-03-31	2023-12-31
Upplupna intäkter	31 009	7 297
Upplupna ränteintäkter	2 237	-
Förutbetalda hyreskostnader	3 576	3 862
Förutbetalda försäkringspremier	17 813	8 048
Förutbetalda kostnader för forskning och utveckling	38 334	43 085
Förutbetalda produktionskostnader	32 148	-
Övriga förutbetalda administrationskostnader	6 618	5 311
Summa	131 735	67 603

Not 18 Eget kapital

Aktier och aktiekapital

Antalet stamaktier uppgår till 59 941 465 (59 580 087) aktier, varav 5 908 018 (5 908 018) aktier som innehas av Calliditas per den 31 mars 2025. Registrerat aktiekapital uppgår till 2 397 658,60 SEK med ett kvotvärde om 0,04 SEK per den 31 mars 2025.

Förslag till resultatdisposition

<i>Till årsstämman förfogande står följande vinstmedel (TSEK)</i>	2025-03-31	2023-12-31
Överkursfond	2 521 419	2 521 419
Balanserat resultat	-1 735 579	-1 343 602
Årets resultat	-629 376	-273 518
	156 464	904 299
Disponeras så att:		
I ny räkning överföres	156 464	904 299

Not 19 Övriga avsättningar

<i>Belopp i TSEK</i>	2025-03-31	2023-12-31
Vid årets början	25 924	9 512
Tillkommande avsättningar	47 599	16 411
Belopp som tagits i anspråk	-73 523	-
Summa	-	25 924

Avsättningar utgör sociala avgifter för aktierelaterade ersättningar. Samtliga aktierelaterade ersättningar har nyttjats under räkenskapsåret och avsättningen har tagits i anspråk.

Not 20 Långfristiga räntebärande skulder

<i>Belopp i TSEK</i>	2025-03-31	2023-12-31
<i>Förfaller till betalning mellan 1 och 5 år</i>		
Långfristiga räntebärande skulder	1 534 810	939 508
Summa	1 534 810	939 508

Not 21 Upplupna kostnader och förutbetalda intäkter

<i>Belopp i TSEK</i>	2025-03-31	2023-12-31
Upplupna löner	35 196	13 201
Semesterlöneskuld	6 470	6 123
Sociala avgifter	15 546	8 688
Upplupna räntekostnader	6 443	-
Upplupna kostnader för royalty	100 978	37 419
Förutbetalda intäkter	18 776	-
Upplupna kostnader för produktion	7 992	-
Upplupna kostnader för forskning och utveckling	25 698	106 964
Upplupna kostnader för administration	3 496	14 796
Summa	220 595	187 191

Not 22 Kassaflödesanalys

Justeringar för poster som inte ingår i kassaflödet

<i>Belopp i TSEK</i>	2025-03-31	2023-12-31
Avskrivningar och nedskrivningar	693	32 356
Förändringar av avsättningar	-25 924	16 411
Aktierelaterade ersättningar	-61 805	27 022
Summa justeringar	-87 036	75 789

Likvida medel i kassaflödesanalysen

<i>Belopp i TSEK</i>	2025-03-31	2023-12-31
Banktillgodohavanden	316 856	817 871
Likvida medel i kassaflödesanalysen	316 856	817 871

Not 23 Ställda säkerheter och eventalförpliktelser

<i>Belopp i TSEK</i>	2025-03-31	2023-12-31
Spärrade medel och hyresdepositioner	3 902	3 902
Övriga säkerheter till förmån för långivare	–	1 342 414
Summa avseende egna skulder och avsättningar	3 902	1 346 316

Under 2023 tecknade Calliditas och utnyttjade ett låneavtal om 92 MEUR från fonder som förvaltas av Athyrium Capital Management, LP. Lånets bokförda nettovärde per 31 december 2023 uppgick till 939,5 MSEK, justerat för transaktionskostnader och upplupna räntekostnader. Pantsättningen till Athyrium per den 31 december 2023 avsåg samtliga finansiella tillgångar samt andelar i dotterföretag. Räntan på lånet var 9% per år med löptid till december 2027 och redovisas under finansiella kostnader. I samband med att Asahi Kasei Corporation förvärvade Calliditas har Athyrium-lånet samt tillhörande panter reglerats per den 31 mars 2025.

Calliditas är enligt licensavtal skyldigt att erlagga en fast royalty om 3 procent av nettoomsättningen för Nefecon till Kyowa Kirin Services Ltd., tidigare Archimedes Development Ltd. ("Archimedes"). Royaltyn avser produkter som omfattas av licensen enligt det avtal som ingicks mellan Calliditas och Archimedes, i vilket Calliditas beviljades: (i) en exklusiv licens till en gemensamt utvecklad formuleringsteknologi, samt (ii) en icke-exklusiv licens till Archimedes know-how som är nödvändig eller användbar för att utveckla och kommersialisera Nefecon eller andra produktkandidater baserade på denna formulering. Calliditas innehar exklusiva rättigheter att använda, vidareutveckla och kommersialisera formuleringen enligt licensavtalet. Archimedes äger endast rätt till royaltyersättning vid faktisk försäljning av produkter. Bolaget har då en skyldighet att betala royalties baserat på nettoomsättning tills den exklusiva licensen för patentet som täcker formuleringen av Nefecon löper ut under 2029.

Not 24 Transaktioner med närstående

<i>Belopp i TSEK</i>	2025-03-31	2023-12-31
Försäljning varor/tjänster till dotterbolag	1 758 719	879 645
Inköp varor/tjänster från dotterbolag	847 416	437 786
Lån från moderbolag	1 534 810	–
Räntekostnad på lån från moderbolag	42 023	–

Per balansdagen uppgår total upplåning från Asahi Kasei Corporation till 153,0 MUSD och med en ränta på 4,69–4,84%. Återbetalning av lånen ska ske mellan 2026–2028. Lånet är lämnat utan några säkerheter.

Not 25 Väsentliga händelser efter räkenskapsårets slut


Calliditas partner Everest Medicines har erhållit beslut från China National Medical Products Administration (NMPA) om fullt godkännande av NEFECON[®], för behandling av IgA nefropati.

Effekten införande av handelstullar är svår att förutse på grund av de komplexa omständigheterna. Calliditas är ett globalt bolag med internationella handelsflöden och kan inte uteslutas att införande av handelstullar kan ha en materiell påverkan.

Calliditas Therapeutics AB
Org.nr. 556659-9766

Stockholm 2025-06-30

Stacy Wheeler
Styrelseledamot



Fredrik Johansson
Verkställande direktör


Vår revisionsberättelse har lämnats den 2025-07-01

Öhrlings PricewaterhouseCoopers AB



Linnea Franke
Auktoriserad revisor

Jag intygar att denna kopia stämmer med originalet



EMELIE JOHANSSON

Revisionsberättelse

Till bolagsstämman i Calliditas Therapeutics AB, org.nr 556659-9766

Rapport om årsredovisningen

Uttalanden

Vi har utfört en revision av årsredovisningen för Calliditas Therapeutics AB för räkenskapsåret 1 januari 2024 till 31 mars 2025.

Enligt vår uppfattning har årsredovisningen upprättats i enlighet med årsredovisningslagen och ger en i alla väsentliga avseenden rättvisande bild av Calliditas Therapeutics ABs finansiella ställning per den 31 mars 2025 och av dess finansiella resultat och kassaflöde för året enligt årsredovisningslagen. Förvaltningsberättelsen är förenlig med årsredovisningens övriga delar.

Vi tillstyrker därför att bolagsstämman fastställer resultaträkningen och balansräkningen för Calliditas Therapeutics AB.

Grund för uttalanden

Vi har utfört revisionen enligt International Standards on Auditing (ISA) och god revisionssed i Sverige. Vårt ansvar enligt dessa standarder beskrivs närmare i avsnittet Revisorns ansvar. Vi är oberoende i förhållande till Calliditas Therapeutics AB enligt god revisorssed i Sverige och har i övrigt fullgjort vårt yrkesetiska ansvar enligt dessa krav.

Vi anser att de revisionsbevis vi har inhämtat är tillräckliga och ändamålsenliga som grund för våra uttalanden.

Övrig upplysning

Revisionen av årsredovisningen för räkenskapsåret 2023 har utförts av en annan revisor som lämnat en revisionsberättelse daterad 24 april 2024 med omodifierade uttalanden i Rapport om årsredovisningen.

Styrelsens och verkställande direktörens ansvar

Det är styrelsen och verkställande direktören som har ansvaret för att årsredovisningen upprättas och att den ger en rättvisande bild enligt årsredovisningslagen. Styrelsen och verkställande direktören ansvarar även för den interna kontroll som de bedömer är nödvändig för att upprätta en årsredovisning som inte innehåller några väsentliga felaktigheter, vare sig dessa beror på oegentligheter eller misstag.

Vid upprättandet av årsredovisningen ansvarar styrelsen och verkställande direktören för bedömningen av bolagets förmåga att fortsätta verksamheten. De upplyser, när så är tillämpligt, om förhållanden som kan påverka förmågan att fortsätta verksamheten och att använda antagandet om fortsatt drift. Antagandet om fortsatt drift tillämpas dock inte om styrelsen och verkställande direktören avser att likvidera bolaget, upphöra med verksamheten eller inte har något realistiskt alternativ till att göra något av detta.

Revisorns ansvar

Våra mål är att uppnå en rimlig grad av säkerhet om huruvida årsredovisningen som helhet inte innehåller några väsentliga felaktigheter, vare sig dessa beror på oegentligheter eller misstag, och att lämna en revisionsberättelse som innehåller våra uttalanden. Rimlig säkerhet är en hög grad av säkerhet, men är ingen garanti för att en revision som utförs enligt ISA och god revisionssed i Sverige alltid kommer att upptäcka en väsentlig felaktighet om en sådan finns. Felaktigheter kan uppstå på grund av oegentligheter eller misstag och anses vara väsentliga om de enskilt eller tillsammans rimligen kan förväntas påverka de ekonomiska beslut som användare fattar med grund i årsredovisningen.

En ytterligare beskrivning av vårt ansvar för revisionen av årsredovisningen finns på Revisorsinspektionens webbplats: www.revisorsinspektionen.se/revisorsansvar. Denna beskrivning är en del av revisionsberättelsen.

Rapport om andra krav enligt lagar och andra författningar

Uttalanden

Utöver vår revision av årsredovisningen har vi även utfört en revision av styrelsens och verkställande direktörens förvaltning för Calliditas Therapeutics AB för räkenskapsåret 1 januari 2024 till 31 mars 2025 samt av förslaget till dispositioner beträffande bolagets vinst eller förlust.

Vi tillstyrker att bolagsstämman disponerar vinsten enligt förslaget i förvaltningsberättelsen och beviljar styrelsens ledamot och verkställande direktören ansvarsfrihet för räkenskapsåret.

Grund för uttalanden

Vi har utfört revisionen enligt god revisionssed i Sverige. Vårt ansvar enligt denna beskrivs närmare i avsnittet Revisorns ansvar. Vi är oberoende i förhållande till Calliditas Therapeutics AB enligt god revisorssed i Sverige och har i övrigt fullgjort vårt yrkesetiska ansvar enligt dessa krav.

Vi anser att de revisionsbevis vi har inhämtat är tillräckliga och ändamålsenliga som grund för våra uttalanden.

Styrelsens och verkställande direktörens ansvar

Det är styrelsen som har ansvaret för förslaget till dispositioner beträffande bolagets vinst eller förlust. Vid förslag till utdelning innefattar detta bland annat en bedömning av om utdelningen är försvarlig med hänsyn till de krav som bolagets verksamhetsart, omfattning och risker ställer på storleken av bolagets egna kapital, konsolideringsbehov, likviditet och ställning i övrigt.

Styrelsen ansvarar för bolagets organisation och förvaltningen av bolagets angelägenheter. Detta innefattar bland annat att fortlöpande bedöma bolagets ekonomiska situation, och att tillse att bolagets organisation är utformad så att bokföringen, medelsförvaltningen och bolagets ekonomiska angelägenheter i övrigt kontrolleras på ett betryggande sätt. Den verkställande direktören ska sköta den löpande förvaltningen enligt styrelsens riktlinjer och anvisningar och bland annat vidta de åtgärder som är nödvändiga för att bolagets bokföring ska fullgöras i överensstämmelse med lag och för att medelsförvaltningen ska skötas på ett betryggande sätt.

Revisorns ansvar

Vårt mål beträffande revisionen av förvaltningen, och därmed vårt uttalande om ansvarsfrihet, är att inhämta revisionsbevis för att med en rimlig grad av säkerhet kunna bedöma om någon styrelseledamot eller verkställande direktören i något väsentligt avseende:

- företagit någon åtgärd eller gjort sig skyldig till någon försummelse som kan föranleda ersättningsskyldighet mot bolaget, eller
- på något annat sätt handlat i strid med aktiebolagslagen, årsredovisningslagen eller bolagsordningen.

Vårt mål beträffande revisionen av förslaget till dispositioner av bolagets vinst eller förlust, och därmed vårt uttalande om detta, är att med rimlig grad av säkerhet bedöma om förslaget är förenligt med aktiebolagslagen.

Rimlig säkerhet är en hög grad av säkerhet, men ingen garanti för att en revision som utförs enligt god revisionssed i Sverige alltid kommer att upptäcka åtgärder eller försummelser som kan föranleda ersättningsskyldighet mot bolaget, eller att ett förslag till dispositioner av bolagets vinst eller förlust inte är förenligt med aktiebolagslagen.

En ytterligare beskrivning av vårt ansvar för revisionen av förvaltningen finns på Revisorsinspektionens webbplats: www.revisorsinspektionen.se/revisornsansvar. Denna beskrivning är en del av revisionsberättelsen.

Stockholm den 1 juli 2025

Öhrlings PricewaterhouseCoopers AB



Linnea Franke
Auktoriserad revisor

Jag intygar att denna kopia stämmer med originalet



EMELIE JOHANSSON