

Årsredovisning för

Edentoft Konsult AB

556241-6007

Räkenskapsåret

2023-01-01 - 2023-12-31

Innehållsförteckning:

Sida

Förvaltningsberättelse	1
Resultaträkning	2
Balansräkning	3-4
Noter	5-6
Underskrifter	6

Förvaltningsberättelse

Styrelsen för Edentoft Konsult AB, 556241-6007 med säte i Varberg, får härmed avge årsredovisning för 2023.

Verksamheten

Allmänt om verksamheten

Bolagets verksamhet består av försäljning av administrativa konsulttjänster och datatjänster. Bolagets verksamhet har följt planerad neddragning av uppdrag. Under det kommande året kommer ytterligare neddragningar att ske.

Flerårsöversikt

	2023	2022	2021	Belopp i kr 2020
Nettoomsättning	747 347	678 967	656 578	594 126
Resultat efter finansiella poster	733 832	446 487	572 979	325 645
Soliditet, %	81	80	73	68

Eget kapital

	Aktie- kapital	Reserv- fond	Fritt eget kapital
Vid årets början	100 000	3 000	1 096 297
<i>Disposition enl årsstämmobeslut</i>			
Utdelning			-200 000
Årets resultat			609 397
Vid årets slut	100 000	3 000	1 505 694

Resultatdisposition

	Belopp i kr
Styrelsen föreslår att till förfogande stående medel:	
balanserat resultat	896 297
årets resultat	609 397
Totalt	1 505 694
disponeras för	
utdelning, [1 000 aktier * 220,00 kr per aktie]	-220 000
Överföring till balanserat resultat	1 285 694

Styrelsen föreslås bemyndigas att besluta om tidpunkt då utdelningen skall betalas.

Styrelsen anser att förslaget är förenligt med försiktighetsregeln i 17 kap. 3 § aktiebolagslagen enligt följande redogörelse: Styrelsens uppfattning är att vinstutdelningen är försvarlig med hänsyn till de krav verksamhetens art, omfattning och risk ställer på storleken på det egna kapitalet, bolagets konsolideringsbehov, likviditet och ställning i övrigt.

Bolagets resultat och ställning framgår av efterföljande resultat- och balansräkningar med tilläggsupplysningar.

Resultaträkning

<i>Belopp i kr</i>	<i>Not</i>	<i>2023-01-01- 2023-12-31</i>	<i>2022-01-01- 2022-12-31</i>
Rörelseintäkter, lagerförändring m.m.			
Nettoomsättning		747 347	678 967
Summa rörelseintäkter, lagerförändring m.m.		747 347	678 967
Rörelsekostnader			
Övriga externa kostnader		-133 028	-89 732
Personalkostnader	2	-257 457	-215 680
Summa rörelsekostnader		-390 485	-305 412
Rörelseresultat		356 862	373 555
Finansiella poster			
Resultat från andelar i intresseföretag		151 970	506 010
Resultat från övriga finansiella anläggningstillgångar		189 600	-433 872
Övriga ränteintäkter och liknande resultatposter		35 400	794
Summa finansiella poster		376 970	72 932
Resultat efter finansiella poster		733 832	446 487
Bokslutsdispositioner			
Förändring av periodiseringsfonder		-50 471	-34 779
Summa bokslutsdispositioner		-50 471	-34 779
Resultat före skatt		683 361	411 708
Skatter			
Skatt på årets resultat		-73 964	-80 616
Årets resultat		609 397	331 092

11

Balansräkning

<i>Belopp i kr</i>	<i>Not</i>	<i>2023-12-31</i>	<i>2022-12-31</i>
TILLGÅNGAR			
Anläggningstillgångar			
<i>Finansiella anläggningstillgångar</i>			
Andelar i intresseföretag	3	486 284	486 284
Andra långfristiga värdepappersinnehav	4	496 000	177 600
Summa finansiella anläggningstillgångar		982 284	663 884
Summa anläggningstillgångar		982 284	663 884
Omsättningstillgångar			
<i>Kortfristiga fordringar</i>			
Kundfordringar		73 719	57 345
Övriga fordringar		96 989	40 263
Förutbetalda kostnader och upplupna intäkter		47 034	45 967
Summa kortfristiga fordringar		217 742	143 575
<i>Kassa och bank</i>	5		
Kassa och bank		1 371 656	1 230 590
Summa kassa och bank		1 371 656	1 230 590
Summa omsättningstillgångar		1 589 398	1 374 165
SUMMA TILLGÅNGAR		2 571 682	2 038 049

2024042208794

K

Balansräkning

<i>Belopp i kr</i>	<i>Not</i>	<i>2023-12-31</i>	<i>2022-12-31</i>
EGET KAPITAL OCH SKULDER			
<i>Eget kapital</i>			
<i>Bundet eget kapital</i>			
Aktiekapital (1000 aktier)		100 000	100 000
Reservfond		3 000	3 000
Summa bundet eget kapital		103 000	103 000
<i>Fritt eget kapital</i>			
Balanserat resultat		896 297	765 205
Årets resultat		609 397	331 092
Summa fritt eget kapital		1 505 694	1 096 297
Summa eget kapital		1 608 694	1 199 297
<i>Obeskattade reserver</i>			
Periodiseringsfonder		585 945	535 474
Summa obeskattade reserver		585 945	535 474
<i>Långfristiga skulder</i>			
Övriga skulder		294 257	241 249
Summa långfristiga skulder		294 257	241 249
<i>Kortfristiga skulder</i>			
Leverantörsskulder		25 517	7 726
Övriga skulder		53 492	50 493
Upplupna kostnader och förutbetalda intäkter		3 777	3 810
Summa kortfristiga skulder		82 786	62 029
SUMMA EGET KAPITAL OCH SKULDER		2 571 682	2 038 049

K

2024042208795

Noter

Not 1 Redovisningsprinciper

Årsredovisningen är upprättad i enlighet med årsredovisningslagen och BFNAR 2016:10, Årsredovisning i mindre aktiebolag.

Definition av nyckeltal

Soliditet

Eget kapital och obeskattade reserver med avdrag för uppskjuten skatt (20,6 %) i förhållande till balansomslutning

Nettoomsättning

Rörelsens huvudintäkter, fakturerade kostnader, sidointäkter samt intäktskorrigeringar.

Resultat efter finansiella poster

Resultat efter finansiella intäkter och kostnader, men före extraordinära intäkter och kostnader.

Fordringar

Fordringar är redovisade till anskaffningsvärde minskat med eventuell nedskrivning.

Avskrivningsprinciper för anläggningstillgångar

Avskrivningar enligt plan baseras på ursprungliga anskaffningsvärden minskat med beräknat restvärde. Avskrivning sker linjärt över tillgångens beräknade livslängd.

Följande avskrivningstider tillämpas:

<i>Anläggningstillgångar</i>	<i>År</i>
Materiella anläggningstillgångar:	
-Maskiner och andra tekniska anläggningar	3 - 5
-Inventarier, verktyg och installationer	5 - 7

Skillnaden mellan ovan nämnda avskrivningar och skattemässigt gjorda avskrivningar redovisas som ackumulerade överavskrivningar, vilka ingår i obeskattade reserver.

Not 2 Anställda och personalkostnader

Medelantalet anställda

	<i>2023-01-01- 2023-12-31</i>	<i>2022-01-01- 2022-12-31</i>
Män	1	1
Kvinnor	1	1
Totalt	2	2

2024042208796

K

Not 3 Andelar i intresseföretag

	2023-12-31	2022-12-31
Akkumulerade anskaffningsvärden:		
-Vid årets början	486 284	486 284
-Inköp		-
Redovisat värde vid årets slut	486 284	486 284

Not 4 Kortfristiga placeringar

	Redovisat värde	Marknadsvärde
Noterade andelar	496 000	496 000
	496 000	496 000


Not 5 Ställda säkerheter till kreditinstitut

Ställda säkerheter

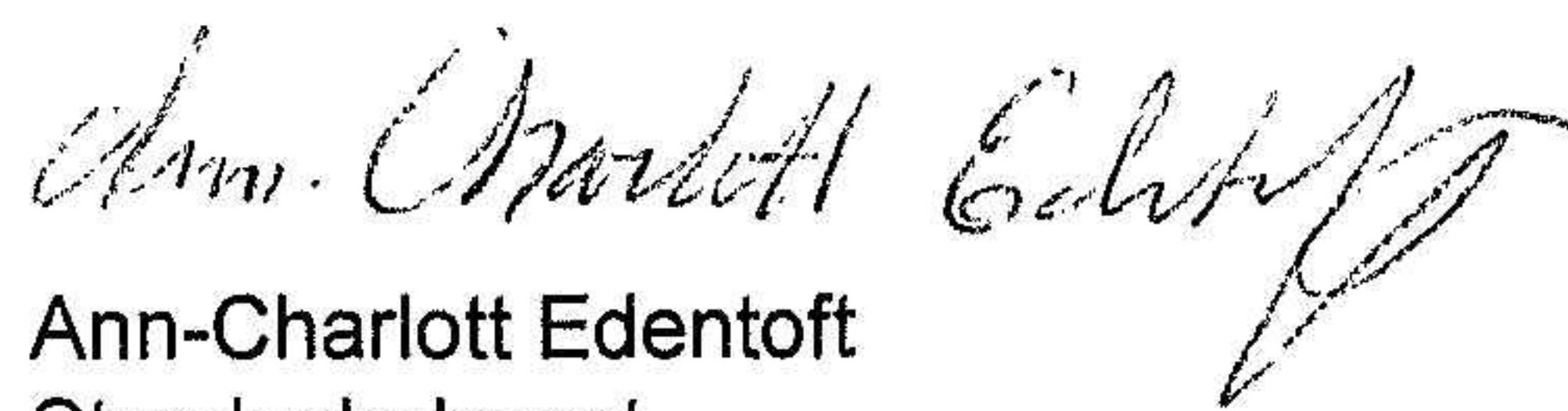
	2023-12-31	2022-12-31
Företagsinteckningar	100 000	100 000
Summa ställda säkerheter	100 000	100 000

Underskrifter

Göteborg 2024-04-01



Kaj Edentoft
Styrelseordförande




Ann-Charlott Edentoft
Styrelseledamot

Fastställelseintyg

Undertecknad styrelseledamot i Edentoft Konsult AB intygar härmed dels att denna kopia av årsredovisningen överensstämmer med originalet, dels att resultat- och balansräkningen fastställts på årsstämma 2024-04-01.
Stämman beslöt också att godkänna styrelsens förslag till resultatdisposition.

Göteborg 2024-04-01



Kaj Edentoft
Styrelseordförande

2024042208798