

Årsredovisning

ScandBook Holding AB (publ)

Org.nr 556708-2911

Räkenskapsår 2023-01-01 - 2023-12-31

Fastställelseintyg

Undertecknad styrelseledamot i ScandBook Holding AB intygar härmed, dels att denna kopia av årsredovisningen överensstämmer med originalet, dels att resultaträkningen och balansräkningen i årsredovisningen för moderbolaget samt koncernresultaträkningen och koncernbalansräkningen har fastställts på årsstämma den 27 maj 2024. Årsstämman beslöt att godkänna styrelsens förslag till vinstdisposition

Falun den 27/5 2024




Pär Nilsson

2024062720465

ScandBook

Årsredovisning 2023



Innehållsförteckning

Året i korthet	3
VD-ord	4
ScandBook koncernen	5
Affärsidé, strategier och mål	5
Aktiedata och ägarstruktur	6
Förvaltningsberättelse	8
Flerårsöversikt	8
Förslag till vinstdisposition	12
Koncernens rapport över totalresultat	13
Koncernens rapport över finansiell ställning	14
Koncernens rapport över kassaflöden	16
Koncernens rapport över förändringar i Eget Kapital	17
Koncernens noter	18
Resultaträkning för Moderbolaget	40
Balansräkning för Moderbolaget	41
Kassaflödesanalys för Moderbolaget	43
Moderbolagets förändring i Eget Kapital	43
Noter till Moderbolagets årsredovisning	44
Revisionsberättelse	50
Definitioner	54
Styrelse, ledning och revisorer	55
Aktieägarinformation	57

Sidorna 8-49 innefattar bolagets legala årsredovisning.

Året i korthet

ScandBook 2023 i sammandrag

- Nettoomsättningen uppgick till 392,4 mkr (387,4 mkr)
 - Resultat före av- och nedskrivningar (EBITDA) uppgick till 41,5 mkr (56,9 mkr)
 - Årets resultat uppgick till 26,0 mkr (32,7 mkr)
 - Resultat per aktie uppgick till 3,86 kr per aktie (4,84 kr)
 - Styrelsen föreslår en utdelning på 2,25 kr (1,50 kr) per preferensaktier och 2,25 kr (1,50 kr) per stamaktie
 - ScandBook har en nettokassa, exklusive leasingskulder avseende nyttjanderätter på 21,1 mkr mot föregående års nettolåneskuld på 3,6 mkr
-
- Bolaget har under året beslutat om fortsatta investeringar inom den digitala tryckteknologin både i Sverige och Litauen för att stärka och förbättra kapaciteten. Investeringarna medför en ny plattform för att möta kundernas krav på lägre upplagor. Vidare kommer investeringarna att resultera i en mer miljövänlig och hållbar produktion. Investeringarna som gjorts under 2023 är på sammanlagt 27,8 (4,5) mkr. Största delen utgörs av digitalinvesteringen i Litauen samt förskott på digitalinvesteringen i Sverige.



VD-ord

ScandBooks omsättning för helåret uppgick till 392,4 mkr (387,4), en ökning med 1,3%. Resultat före av- och nedskrivningar (EBITDA) uppgick till 41,5 mkr (56,9). Rörelseresultatet (EBIT) uppgick till 24,4 mkr (36,9). Årets resultat uppgick till 26,0 mkr (32,7).

Efter ett turbulent år 2022 var början av 2023 relativt stabil för boktryckeribranschen. Kostnaderna för tryckmaterial som grafiskt papper, bläck och lim nådde sin topp i december 2022 och började sakta sjunka under första kvartalet 2023. I början av 2023 sågs även en nedgång i elpriser. Vår förhoppning att dessa nedgångar i priser på våra största insatsvaror skulle fortgå under 2023 visade sig inte införlivas så som vi hoppats. Även om priset på till exempel papper till tidningsindustrin sjönk snabbt var trenden inte densamma för bokpapper och kartong.

Bokförsäljningen på vår huvudmarknad Norden inledde året lite lugnare men under andra halvan av 2023 kunde vi som vanligt se en högre aktivitet, med nya titlar som ledde till fler order från bokförlagen.

Under 2023 kunde vi se en något vikande efterfrågan på böcker jämfört med den uppgång vi såg under pandemiåren 2020-2022. Nedgången är främst hänförlig till fackböcker vilket inte är en huvudprodukt för Scandbook men även till viss del på skönlitterära böcker. Trots denna nedgång har Scandbook lyckats behålla sin position på marknaden. Vidare kunde vi under 2023 se en stabilisering av den globala logistiken för containerfrakter över Atlanten vilket har gjort det möjligt för ScandBook att återigen sälja och leverera böcker till Nordamerika.

Marknaden för fysiska böcker står sig fortsatt stark och ScandBook arbetar kontinuerligt för att förmedla budskapet om pappersbokens förträfflighet när det gäller inläring och avkoppling. Trots uppkomsten av alternativ såsom ljud- och e-böcker känner vi inte att den svart/vita pappersboken är hotad.

ScandBooks strategiska satsningar under 2023 på den senaste digitala tekniken för bokproduktion har gett konkurrensfördelar, särskilt för de små upplagorna.

2023 publicerar ScandBook sin första hållbarhetsredovisning (avseende 2022). Rapporten finns att tillgå på Scandbooks hemsida (<https://www.scandbook.com/esg/company-reports-and-declarations/?lang=sv>) och bygger på GRI-standarder (Global Reporting Initiative). GRI och CDP (Carbon Disclosure Project) utgör grunden för ScandBooks ESG-policy. Dessa ramverk och standarder bidrar tillsammans till en transparent och heltäckande företagsrapportering, samt kopplar samman hållbarhet med finansiella rapporter. Då ScandBook redan rapporterar ESG-data (Environmental, Social, and Governance) i linje med CDP- och GRI-rekommendationer har vi ett försprång när det gäller att uppfylla CSRD:s krav (The future EU Corporate Sustainability Reporting Directive (CSRD) och Sustainability Reporting Standards).

ScandBooks finansiella ställning är precis som tidigare god, likviditeten i bolaget är bra, vi har en nettokassa och äger i allt väsentligt de fastigheter i vilka verksamheten bedrivs. Vi är således väl rustade för framtiden och för fortsatt positiv utveckling.

Styrelsen och verkställande direktören föreslår en utdelning på 2,25 kr (1,50 kr) per preferensaktie och 2,25 kr (1,50 kr) per stamaktie.

Paulius Juska
VD ScandBook



ScandBook-koncernen

Koncernen består av moderbolaget ScandBook Holding AB samt dotterföretagen ScandBook AB i Falun Sverige och ScandBook UAB i Klaipeda Litauen. Den operativa verksamheten bedrivs i dotterbolagen. Bolagen producerar böcker med svartvitt tryck både med mjuka och hårda pärmar. ScandBook tillgodoser främst den nordeuropeiska marknadens behov av en kostnadseffektiv och miljöanpassad producent av böcker. Bolaget är en helhetsleverantör av böcker och kringliggande tjänster.

Produktionen av förlagsband, kartonnage samt pocket uppgick under 2023 till ca 34,1 (36,0) miljoner böcker.

Affärsidé, strategier och finansiella mål

Affärsidé

ScandBook skall skapa god lönsamhet genom att vara kundens förstahandsval som samarbetspartner vid produktion av böcker.

Strategi

ScandBooks strategi är att vara en ledande och oberoende samarbetspartner för bokförlag genom att:

- Vara den mest kostnadseffektiva producenten, med en tydlig miljöprofil, för såväl hård- som mjukinbundna böcker på den nordiska marknaden
- Erbjudna sina kunder marknadens mest flexibla och effektiva leveranser
- Successivt expandera sitt erbjudande till andra nordeuropeiska länder samt bredda produktutbudet genom både organisk tillväxt och förvärv
- Kontinuerligt utveckla och bredda sitt tjänsteutbud gentemot bokförlagen

Finansiella mål

- Omsättningen ska utvecklas bättre än bolagets marknad
- Rörelsemarginalen EBIT skall på medellång sikt överstiga 8%
- Soliditeten skall uppgå till lägst 30 procent

Aktiedata och ägarstruktur

ScandBook Holding AB's (publ) aktie är noterad på NASDAQ First North Growth Market med kortnamnet SBOK.

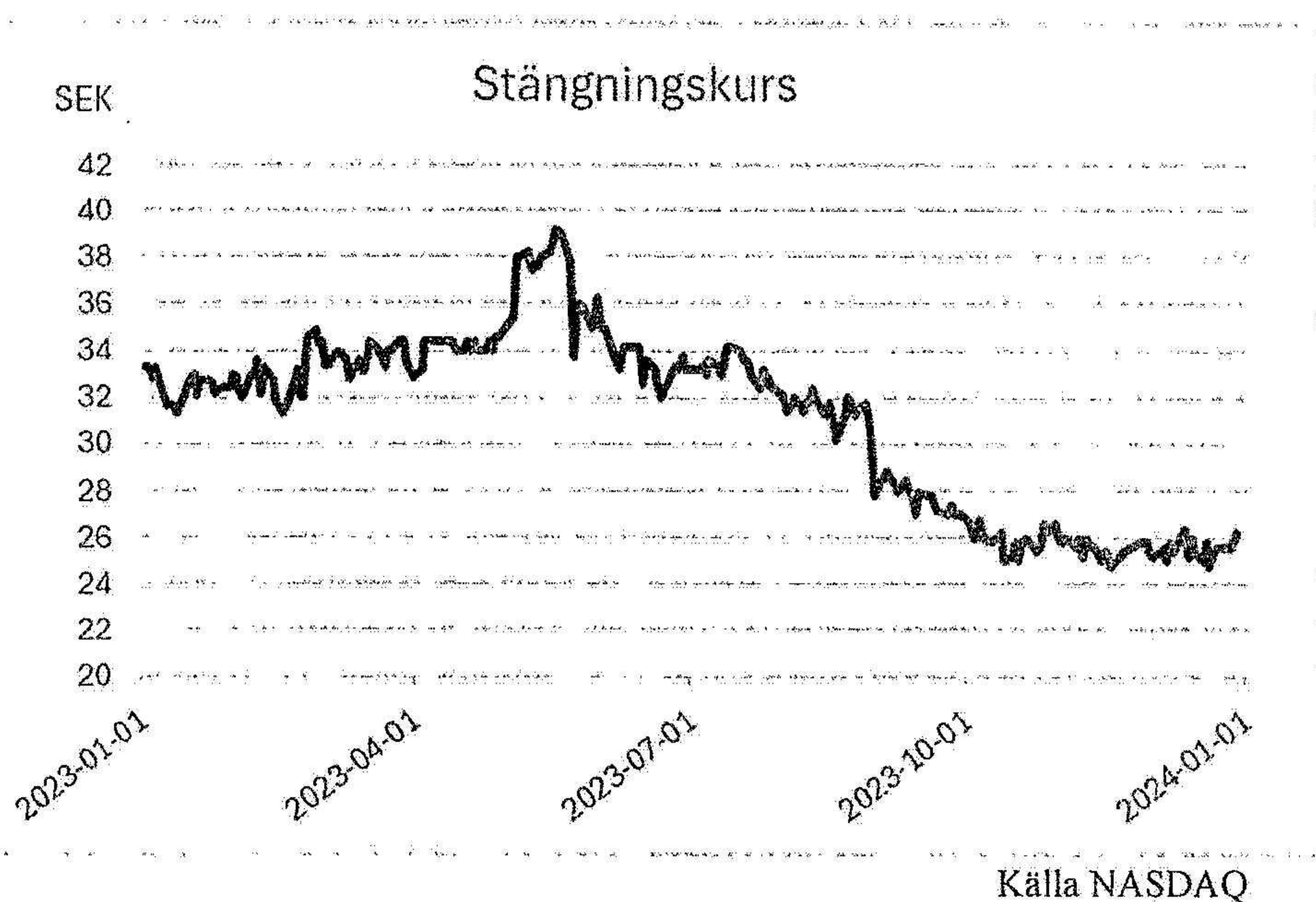
Aktiedata

	2023	2022	2021	2020	2019
Per aktie					
Eget kapital per stam/preferens aktie, kr	38,87	36,73	31,16		
Resultat per stam/preferens aktie, kr	3,86	4,84	3,90		
Antal stam- och preferens aktier	6 745	6 745	6 745		
Eget kapital per stamaktie, kr				40,91	38,73
Resultat per stamaktie, kr				2,41	0,97
Antal stamaktier (1000-tal)				4 597	4 597
Antal preferensaktier (1000-tal)				2 149	2 149
Utdelning per stamaktie (enligt styrelsens förslag), kr	2,25	1,50	1,00	0,80	-
Utdelning per preferensaktie (enligt styrelsens förslag), kr	2,25	1,50	1,00	1,42	-

Kursutveckling

Vid ingången av 2023 noterades ScandBook Holding-aktien till 32,70 kronor. Vid slutet av året noterades kursen till 26,20 kronor, en minskning med 19,9 %.

Högsta stängningskurs under året var 39,20 kronor och lägsta 24,80 kronor.



Handel i aktien

Under 2023 var den genomsnittliga omsättningen i aktien 68 436 SEK (71 635) per handelsdag. Genomsnittligt omsatta aktier per handelsdag var 2 262 stycken (2 335) och i genomsnitt gjordes 9,6 avslut (8,2) per handelsdag.

Utdelningspolicy

Bolaget skall lämna en utdelning om minst 50 % av årets resultat med beaktande av bolagets strategiska mål och finansiella ställning

Ägarstruktur

Antal utestående aktier i koncernen uppgick vid periodens utgång till 6 745 373, varav stamaktier 4 596 632 och preferensaktier 2 148 741. Vid omröstning på årsstämma har stamaktierna röstvärde 10 och preferensaktierna röstvärde 1.

Totalt antal aktieägare per 2023-12-31: 473 stycken

Nedan de 10 största ägarna per 2023-12-31.

Namn	Antal stamaktier	Antal preferensaktier	Kapital %	Röster %
AURIS AS	1 177 630	2 148 741	49,3	28,9
BRONSTÄDET AB	1 436 622	-	21,3	29,9
SIP 203, YOUPLUS ASSURANCE	471 000	-	7,0	9,8
AVANZA PENSION	380 149	-	5,6	7,9
NILSSON, PÄR	265 732	-	3,9	5,5
NORDNET FÖRSÄKRINGS AB	92 225	-	1,4	1,9
KNUTSSON, OLA	89 309	-	1,3	1,9
LUNDMARK, JAN	83 309	-	1,2	1,7
SWEDBANK FÖRSÄKRING	79 293	-	1,2	1,6
THORELL, JOHAN	60 150	-	0,9	1,3
Övriga	461 213	-	0,8	9,6
Summa	4 596 632	2 148 741	100	100



Förvaltningsberättelse

Styrelsen och verkställande direktören för ScandBook Holding AB (publ) org.nr 556708-2911 avger härmed årsredovisning för räkenskapsåret 1 januari 2023 – 31 december 2023.

Flerårsöversikt

NYCKELTAL	2023	2022	2021	2020	2019
tusental kronor, tkr					
Resultat					
Nettoomsättning	392 394	387 405	335 129	302 688	282 271
Rörelseresultat, EBITDA	41 530	56 855	47 695	38 334	33 947
Rörelseresultat, EBIT	24 403	36 865	28 937	19 363	10 302
Resultat före skatt	23 251	35 619	27 509	17 742	8 309
Periodens resultat	26 005	32 675	26 339	14 134	5 878
Marginaler					
Rörelsemarginal, % EBITDA	10,6%	14,7%	14,2%	12,7%	12,0%
Rörelsemarginal, %, EBIT	6,2%	9,5%	8,6%	6,4%	3,6%
Vinstmarginal, %	6,6%	8,4%	7,9%	4,7%	2,1%
Räntetäckningsgrad, ggr	17,8	29,4	20,2	11,9	5,2
Avkastningsmätt					
Avkastning på sysselsatt kapital, %	8,5%	13,7%	11,6%	7,9%	4,3%
Avkastning på eget kapital, %	9,6%	19,4%	14,5%	5,5%	4,5%
Kapitalomsättningshastighet, ggr	1,4	1,4	1,3	1,2	1,2
Finansiell ställning					
Balansomslutning	335 513	314 606	289 492	274 522	272 590
Eget kapital	262 164	247 744	210 158	188 069	178 006
Sysselsatt kapital	298 599	282 052	255 548	242 439	235 906
Soliditet, %	78%	79%	73%	69%	65%
Nettolåneskuld/kassa, tkr	-18 164	9 279	22 034	22 571	49 852
Nettoskuldsättning/EBITDA, ggr	0,0	0,3	0,5	0,9	1,7
Per stamaktie/aktie ¹⁾					
Eget kapital per stamaktie, kr				40,91	38,73
Resultat per stamaktie, kr				2,41	0,97
Antal stamaktier (1000-tal)				4 597	4 597
Eget kapital per aktie, kr	38,87	36,73	31,16		
Resultat per aktie, kr	3,86	4,84	3,90		
Antal aktier (1000-tal)	6 745	6 745	6 745		
Anställda					
Genomsnittligt antal anställda	181	200	192	175	178
Nettoomsättning per anställd	2 168	1 937	1 745	1 730	1 586

¹⁾ Från och med år 2022 med omräkningsår 2021 beräknas resultatet per aktie i stället för per stamaktie.

För nyckeltalens definitioner se sidan 54.

Ägarförhållanden

ScandBooks aktie är noterad på NASDAQ First North Growth Market med kortnamnet SBOK. Bolaget hade vid utgången av året 473 (391) stycken aktieägare. De största aktieägarna är Auris AS (49,3%), Bronsstädet AB (21,3 %), SIP 203 Youplus Assurance (7,0 %), Avanza Pension (5,6 %), Pär Nilsson (3,9 %) och Nordnet Försäkrings AB (1,4%).

Information om verksamheten

Koncernen består på balansdagen av moderbolaget ScandBook Holding AB som bedriver koncernadministrativa uppgifter för dotterbolagen ScandBook AB i Falun Sverige och ScandBook UAB i Klaipeda Litauen. Den operativa verksamheten bedrivs i dotterbolagen. Bolagen producerar böcker med svartvitt tryck både med mjuka och hårda pärmar. ScandBook tillgodoser främst den nordeuropeiska marknadens behov av en kostnadseffektiv och miljöanpassad producent av böcker. Bolaget är en helhetsleverantör av böcker och kringliggande tjänster.

Produktionen av förlagsband, kartonnage samt pocket uppgick under 2023 till ca 34,1 (36,0) miljoner böcker.

Kunder

ScandBooks kunder utgörs av bokförlagen i Norden och norra Europa samt Nordamerika. Dessutom producerar bolaget åt ett brett register av organisationer och privatpersoner som har behov av böcker och kataloger. ScandBook har en stabil kundbas med långsiktiga kundrelationer. Försäljningsvillkoren för de större kunderna regleras genom på förhand överenskomna kontrakt innehållande standardiserade prislistor. Upphandling av sådana kontrakt görs innan avtalstidens utgång och är ett- eller flerårsavtal. För mindre kunder avtalas villkoren vanligtvis för varje separat beställning.

Leverantörer

ScandBooks fem största leverantörer representerade 72% (80) av ScandBooks totala inköpsvolym. Av dessa fem leverantörer levererar alla papper och papp förutom en som levererar tryckplåt till omslag samt material till digitalpressen. För de viktigaste materialerna och tredjepartsservice av betydelse finns, vid behov alternativa leverantörer, vilket betyder att leverantörsriskerna är begränsade.

Omsättning, resultat, finansiell ställning, kassaflöde och finansiering

Nettoomsättningen 2023 uppgick till 392,4 mkr (387,4) och var 1,3 % högre än 2022. Av omsättningen svarar ScandBook UAB för 287,6 mkr (278,5). 42 % (47%) av bolagets omsättning återfinns på den svenska marknaden, den resterande delen i framför allt i Norge men även i Danmark, Finland, Island, USA/Canada, Tyskland, Holland, Litauen, England och Irland. En totalt sett stabil omsättning med en liten ökning och där nedgången på den svenska och norska marknaden kompenseras av en ökning till övriga Norden och framför allt till övriga marknader där den åter stabila fraktsituationen gjorde det möjligt för en ökad försäljning till USA/Canada. Även den tyska marknaden ökade.

EBITDA för helåret blev 41,5 mkr (56,9) motsvarande en EBITDA-marginal på 10,6% (14,7). Rörelseresultatet för 2023 uppgick till 24,4 mkr (36,9). Resultat före skatt för helåret 2023 uppgick till 23,3 mkr (35,6). Marginalerna pressades av en ökande priskonkurrens på marknaden.

Periodens kassaflöde ökade med 29,6 mkr (0). Detta berodde huvudsakligen på en minskad rörelsekapitalbindning. Varulagret minskade med 34,1 mkr mot en ökning förra året med 32,3 mkr. Lagret kunde minskas då bristen på insatsvaror, som varit stor, avtog samtidigt som priset sjönk något.

Digitalinvesteringen under året på 27,8 mkr inklusive förskott finansierades delvis av nya upptagna lån på 12,0 mkr och dels av egna medel.

Vid slutet av året hade bolaget en nettokassa på 18,2 mkr mot föregående års nettoskuld på 9,3 mkr.

Väsentliga händelser under räkenskapsåret

Verksamhetsåret 2023 var betydligt lugnare än 2022. Den totala försäljningen ökade något och den åter stabila fraktsituationen gjorde det möjligt att återta exporten till Nordamerika. Marginalerna pressades av en ökande priskonkurrens på marknaden.

Bristen på insatsvaror, som under pandemiåren varit stor, avtog samtidigt som priset sjönk något, vilket gjorde att lagret kunde minskas och därmed frigöra pengar till kassaflödet.

Bolaget har arbetat intensivt med sitt miljöarbete och under året introducerades den första hållbarhetsredovisning baserad på GRI-standarder (Global Reporting Initiative).

Bolaget har under året beslutat om fortsatta investeringar inom den digitala tryckteknologin både i Sverige och Litauen för att stärka och förbättra kapaciteten. Investeringarna medför en ny plattform för att möta kundernas krav på lägre upplagor. Vidare kommer investeringarna att resultera i en mer miljövänlig och hållbar produktion.

Investeringarna som gjorts under 2023 är på sammanlagt 27,8 (4,5) mkr. Största delen utgörs av digitalinvesteringen i Litauen samt förskott på digitalinvesteringen i Sverige.

Händelser efter balansdagen.

Inga väsentliga händelser har ägt rum efter rapporteringsperiodens utgång.

Finansiell ställning

Nuvarande finansiella ställning gör att ScandBook har ett betryggande rörelsekapital för verksamhetens behov. ScandBooks kapitalbehov är bland annat kopplat till Bolagets tillväxt, kassaflöde från rörelsen, investeringar och kapitalbindning. Rörelsekapitalbehovet säkerställs genom egna medel genererade av verksamheten. ScandBooks uppfattning är att Bolagets befintliga rörelsekapital, inklusive tillgänglig kassa, är tillräckligt för att finansiera den löpande verksamheten under den kommande tolv månadersperioden.

Risker och osäkerhet

De mest betydande riskerna som skall beaktas bedöms vara förknippade med kundkoncentration och kundberoende, dominerande ställning, konkurrenter, teknologitveckling och nya beteendemönster samt drift. Produktionen av böcker är främst driven av hur stora volymer som säljs i konsumentledet. Bokförsäljningen i Norden har historiskt varit starkt korrelerad med hushållens konsumtion. Konsumtionsmönstren påverkas av ett antal allmänna faktorer utanför Bolagets kontroll, bland annat av allmänna affärsförhållanden, räntor, valutakurser, inflationsnivå, skatter, kreditillgång, aktiemarknadens utveckling, arbetslöshetsnivå samt andra lokala ekonomiska faktorer, osäkerheter om framtida ekonomiska utsikter med mera. En negativ konjunkturutveckling, med minskad disponibel inkomst för hushållen som följd, kan följaktligen medföra en negativ inverkan på bokmarknaden, vilket också kan påverka ScandBooks verksamhet, resultat och finansiella ställning. En av bolagets största risker är tillgången till säkra och snabba leveranser av papper till ett konkurrensmässigt pris. EU's avskogningsdirektiv kan här indirekt medföra prisökningar på sikt. En betydande risk är också tillgången till ett konkurrensmässigt pris på el.

Framtida utveckling

ScandBook kommer fortsatt att fokusera på sin miljöprofil. Det konkreta arbetet med att minska utsläppen av koldioxid fortgår och som medlemmar av SBTi (Science Based Targets initiative) är detta ett krav. Aktiviteter för att minska klimatpåverkan kommer att baseras på mål som godkänts av SBTi i alla tre "scopes". Bolaget kommer att försöka minska sina direkta och indirekta utsläpp för papper, logistik, avfall, energi etc. 2023 introducerade ScandBook Holding AB sin första hållbarhetsredovisning baserad på GRI-standarder (Global Reporting Initiative). GRI och CDP (Carbon Disclosure Project) utgör grunden för ScandBook Groups ESG-policy. Dessa ramverk och standarder bidrar tillsammans till transparent och heltäckande företagsrapportering, och kopplar samman hållbarhet med finansiella rapporter. ScandBook rapporterar redan ESG-data (Environmental, Social, and Governance) i linje med CDP- och GRI-rekommendationer och har ett försprång när det gäller att uppfylla CSRD:s (Corporate Sustainability Reporting Directive) krav. ScandBook följer noga teknikutvecklingen och trenden mot ökad digitalisering inom såväl produktion av böcker som utveckling av nya, kompletterande mediebearare, såsom exempelvis ljudböcker och e-böcker. ScandBook är av uppfattningen att e-bokens framgångar främst kommer att rönas inom området facklitteratur och läromedel där sökbarheten och möjligheten att lagra många böcker i samma mediebearare utgör klara fördelar. ScandBooks verksamhet, med inriktning på skönlitteratur, bedöms å andra sidan inte komma att påverkas i avsevärd utsträckning på kort sikt. Det är dock svårt att förutsäga i vilken omfattning ljudboken, e-boken eller andra kommande mediebearare, kommer att konkurrera med den tryckta skönlitterära boken i framtiden.

Medarbetare


ScandBook hade 198 (186) medarbetare per utgången av 2023. Genomsnittligt antal medarbetare under 2023 uppgick till 181 varav 51 kvinnor. Vid perioder med hög arbetsbelastning kan antalet anställda utökas temporärt med tillfällig personal, så kallade visstidsanställda. Antal visstidsanställda under 2023 uppgick till 2 (6) personer. Medelåldern bland ScandBooks medarbetare per utgången av 2023 var 45 år (44).

Miljöpåverkan

Bolagets svenska verksamhet har 20-03-24 blivit avregistrerat som anmälningspliktig verksamhet enligt miljöbalken då de förändringar som genomförts de senaste åren gjort att förbrukningen av kemikalier och organiska lösningsmedel hamnat långt under det gällande anmälningspliktiga gränsvärdet.

I Litauen skickas månatligen miljörapporter gällande avfall till det lokala miljömyndigheterna enligt lokala föreskrifter. Dessutom rapporterar bolaget sin kemikalieanvändning kvartalsvis till miljöministeriet enligt föreskrifter.

2024062720475



Moderbolaget

Moderbolagets nettoomsättning uppgick till 3 125 tkr (3 041 tkr) med ett resultat före skatt på 9 972 tkr (10 855 tkr). Omsättningen består av interna tjänster till dotterbolagen. Årets resultat har påverkats positivt av en utdelning från ScandBook UAB med 10,7 mkr (11,8). Moderbolagets gjorde inga investeringar under 2023 och 2022. ScandBook Holding AB:s likvida medel per balansdagen 2023-12-31 uppgick till 1 902 tkr (1 717 tkr) med en soliditet på 75 % (75 %). Utdelning till moderbolagets preferensaktier sker i enligt med villkoren i bolagsordningen se not 24. Ingen särskild utdelning för preferensaktier föreligger längre utan preferens- och stamaktier har samma rätt till utdelning. För 2023 föreslår styrelsen en utdelning på 2,25 kr (1,50 kr) per preferensaktie och 2,25 kr (1,50 kr) per stamaktie.

Investeringar

Investeringar i anläggningstillgångar har gjorts med:

	Koncernen		Moderbolaget	
	<u>2023</u>	<u>2022</u>	<u>2023</u>	<u>2022</u>
Materiella anläggningstillgångar	<u>27 762 116</u>	<u>4 525 395</u>	=	=
	27 762 116	4 525 395	-	-

Under innevarande år samt under föregående år har inga investeringar i nyttjanderättstillgångar gjorts.

Största delen utgörs av digitalinvesteringen i Litauen samt förskott på digitalinvesteringen i Sverige.

Förslag till vinstdisposition

Till årsstämmans förfogande står följande:

Överkursfond	33 648 506
Balanserad vinst	31 425 029
Årets vinst	<u>9 971 881</u>
	75 045 416

Styrelsen föreslår att det fria egna kapital ska disponeras enligt följande:

Att från vinst utdelas kontant till preferensaktieägare (2,25 kr per preferensaktie) och (2,25 kr per stamaktie)	15 177 089
Kvarstår som överkursfond	33 648 506
Balanseras i ny räkning	<u>26 219 821</u>
	75 045 416

I övrigt hänvisas till efterföljande rapporter över totalresultat, finansiell ställning, kassaflödesanalyser samt notupplysningar.

Koncernens rapport över totalresultat

Belopp i kronor (kr)

	Not	2023	2022
Nettoomsättning	3, 4	392 393 597	387 405 110
Förändring av lager av produkter i arbete, färdiga varor och pågående arbeten för annans räkning		-190 841	185 845
Övriga rörelseintäkter	5	15 416 357	11 739 614
Rörelsens kostnader			
Råvaror och förnödenheter		-218 486 098	-197 320 110
Övriga externa kostnader	8	-60 804 414	-65 785 385
Personalkostnader	7	-85 075 058	-79 216 891
Av- och nedskrivningar av materiella och immateriella anläggningstillgångar	2,3,13,17	-17 126 643	-19 989 792
Övriga rörelsekostnader	6	-1 723 629	-153 677
Summa rörelsens kostnader		-383 215 842	-362 465 855
Rörelseresultat		24 403 271	36 864 715
Finansiella intäkter		231 007	7 977
Finansiella kostnader		-1 383 444	-1 253 918
Resultat från finansiella poster	9	-1 152 437	-1 245 941
Resultat före skatt		23 250 834	35 618 774
Inkomstskatt	10	2 753 867	-2 943 538
Årets resultat		26 004 701	32 675 237
Övrigt totalresultat för året			
Poster som kan återföras till resultatet			
Omräkningsdifferenser hänförliga till omräkning av utländska verksamheter		-1 466 428	11 656 086
Övrigt totalresultat för perioden, netto efter skatt		-1 466 428	11 656 086
Summa totalresultat för året		24 538 273	44 331 322
Årets resultat hänförligt:			
Moderföretagets aktieägare		26 004 701	32 675 237
Summa totalresultat hänförligt till:			
Moderföretagets aktieägare		24 538 273	44 331 322
Resultat per aktie före och efter utspädning, SEK*	11	3,86	4,84
Genomsnittligt antal aktier före och efter utspädning		6 745 373	6 745 373
Antal utestående aktier vid periodens utgång		6 745 373	6 745 373

*Inga minoritetsintressen finns i koncernen, varför hela årets totalresultat är hänförligt till moderföretagets aktieägare.

Koncernens rapport över finansiell ställning

	Not	2023-12-31	2022-12-31
TILLGÅNGAR			
Anläggningstillgångar			
<i>Immateriella tillgångar</i>			
Goodwill	12	64 244 713	64 244 713
<i>Materiella anläggningstillgångar</i>			
Byggnader och mark	13	28 486 227	31 011 142
Maskiner	13	58 228 881	49 699 753
Inventarier	13	4 666 833	5 592 149
Nyttjanderättstillgångar	17	2 515 294	5 075 422
Pågående maskininvesteringar	13	7 225 352	473 410
Uppskjutna skattefordringar	25	2 550 738	2 313 153
Summa anläggningstillgångar		167 918 038	158 409 743
Omsättningstillgångar			
Varulager	14	41 533 682	75 611 312
Kundfordringar	19	59 595 873	47 671 510
Aktuella skattefordringar		477 805	485 113
Övriga fordringar		10 127 244	4 796 923
Förutbetalda kostnader och upplupna intäkter	21	1 261 620	2 603 022
Likvida medel	18	54 598 823	25 028 661
Summa omsättningstillgångar		167 595 047	156 196 540
SUMMA TILLGÅNGAR		335 513 085	314 606 284

2024062720478

Koncernens rapport över finansiell ställning, forts.

	Not	2023-12-31	2022-12-31
EGET KAPITAL			
Kapital och reserver som kan hänföras till moderföretagets ägare	24		
Aktiekapital		1 124 229	1 124 229
Övrigt tillskjutet kapital		118 577 644	118 577 644
Omräkningsreserv		20 270 552	21 736 980
Balanserat resultat inkl. årets resultat		122 191 961	106 305 320
Summa eget kapital hänförligt moderbolagets aktieägare		262 164 386	247 744 173
SKULDER			
Långfristiga skulder			
Skulder till kreditinstitut	15,16	24 709 394	21 543 708
Långfristiga leaseskulder avseende nyttjanderätter	15,16	1 025 622	2 880 716
Pensionsförpliktelser		266 282	184 125
Uppskjutna skatteskulder	25	1 016 152	3 502 953
Summa långfristiga skulder		27 017 450	28 111 502
Kortfristiga skulder			
Skulder till kreditinstitut	15,16	8 816 349	7 114 045
Kortfristiga leaseskulder avseende nyttjanderätter	15,16	1 883 092	2 769 317
Leverantörsskulder	15	18 241 407	14 200 652
Aktuella skatteskulder		-	945 144
Övriga kortfristiga skulder	15,20	8 818 931	2 586 715
Upplupna kostnader och förutbetalda intäkter	22	8 571 470	11 134 735
Summa kortfristiga skulder		46 331 249	38 750 609
SUMMA SKULDER OCH EGET KAPITAL		335 513 085	314 606 284

2024062720479

Koncernens rapport över kassaflöden

	Not	2023	2022
Kassaflöde från den löpande verksamheten			
Rörelseresultat		24 403 270	36 864 714
Justeringar för poster som inte ingår i kassaflödet			
- Återläggning av avskrivningar		17 126 643	19 989 792
- Övriga poster ej kassapåverkande		-2 877 313	3 049 916
Erhållen ränta		231 007	7 977
Erlagd ränta		-1 383 444	-1 253 918
Betald skatt		-915 663	-2 757 568
Kassaflöde från den löpande verksamheten före förändring av rörelsekapital		36 584 500	55 900 913
<u>Förändringar i rörelsekapital</u>			
Ökning/minskning varulager och pågående arbete		34 077 630	-32 317 766
Ökning/minskning kundfordringar		-11 924 363	-383 844
Ökning/minskning övriga kortfristiga fordringar		-3 981 612	970 849
Ökning/minskning leverantörsskulder		4 040 755	2 040 553
Ökning/minskning övriga kortfristiga skulder		3 668 951	-3 879 083
Kassaflöde från den löpande verksamheten		62 465 861	22 331 622
Kassaflöde från investeringsverksamheten			
Investeringar i materiella anläggningstillgångar		-27 762 116	-4 525 394
Sålda materiella anläggningstillgångar		2 903 760	-
Kassaflöde från investeringsverksamheten		-24 858 356	-4 525 394
Kassaflöde från finansieringsverksamheten			
Förändring av checkräkningskredit		-	-2 414 887
Upptagna lån		12 032 650	-
Amortering av lån		-7 164 660	-5 037 275
Amortering av leasingskulder		-2 741 319	-3 630 089
Utdelning till moderföretagets aktieägare		-10 118 060	-6 745 373
Kassaflöde från finansieringsverksamheten		-7 991 389	-17 827 624
Periodens kassaflöde		29 616 116	-21 396
Likvida medel vid periodens början		25 028 661	23 355 877
Kursdifferens i likvida medel		-45 954	1 694 177
Likvida medel vid periodens slut		54 598 823	25 028 661

2024062720480

Koncernens rapport över förändringar i eget kapital

	Not	Hänförligt till moderföretagets aktieägare				Summa eget kapital
		Aktie-kapital	Övrigt tillskjutet kapital	Omräknings-reserv	Balanserad vinst inklusive årets resultat	
Ingående balans per 1 januari 2022		1 124 229	118 577 644	10 080 894	80 375 457	210 158 223
<i>Totalresultat</i>						
Årets resultat					32 675 237	32 675 237
<i>Övrigt totalresultat</i>						
Omräkningsdifferenser				11 656 086		11 656 086
Summa Totalresultat		-	-	11 656 086	32 675 237	44 331 322
<i>Transaktioner med aktieägare</i>						
Utdelning					-6 745 373	-6 745 373
Summa Transaktioner med aktieägare		-	-	-	-6 745 373	-6 745 373
Utgående balans per 31 december 2022		1 124 229	118 577 644	21 736 980	106 305 320	247 744 173
Ingående balans per 1 januari 2023		1 124 229	118 577 644	21 736 980	106 305 320	247 744 173
<i>Totalresultat</i>						
Årets resultat					26 004 700	26 004 700
<i>Övrigt totalresultat</i>						
Omräkningsdifferenser				-1 466 428		-1 466 428
Summa Totalresultat		-	-	-1 466 428	26 004 700	24 538 273
<i>Transaktioner med aktieägare</i>						
Utdelning					-10 118 060	-10 118 060
Summa Transaktioner med aktieägare		-	-	-	-10 118 060	-10 118 060
Utgående balans per 31 december 2023		1 124 229	118 577 644	20 270 552	122 191 961	262 164 386

Koncernens noter

Not 1 Företagsinformation

ScandBook koncernen utgörs av moderbolaget ScandBook Holding AB (publ), organisationsnummer 556708-2911 och dess dotterbolag. Moderbolaget är ett aktiebolag med säte i Falun.

Årsredovisningen avser ScandBook Holding AB (publ) med koncern och har godkänts av styrelsen den 24 april 2024 och kommer att läggas fram för antagande vid 2024 års årsstämma.

Not 2.1 Redovisningsprinciper

Intyg om överensstämmelse

ScandBook Holding AB:s koncernredovisning har upprättats i enlighet med International Financial Reporting Standards (IFRS), och tolkningar som utfärdats av International Financial Reporting Interpretations Committee (IFRIC) såsom de antagits av Europeiska unionen (EU). Vidare har Årsredovisningslagen och RFR 1 "Kompletterande redovisningsregler för koncerner" tillämpats.

Rapporteringsvaluta

Koncernens rapporteringsvaluta är svenska kronor. Om inget annat anges redovisas alla belopp i kronor.

Principer för upprättandet av årsredovisningen

Koncernredovisningen har upprättats utifrån antagandet om fortlevnad (going concern). Tillgångar och skulder är värderade till sina historiska anskaffningsvärden med undantag för finansiella derivatinstrument vilka värderas till verkligt värde.

Koncernredovisningen omfattar moderbolaget och alla dotterbolag i vilka moderbolaget innehar mer än 50 procent av aktierna eller på något annat sätt innehar ett bestämmande inflytande. Dotterbolag och filialer inkluderas i koncernredovisningen från och med den dag koncernen har kontroll över dem till och med den dag bestämmande inflytande inte längre utövas.

Alla koncerninterna poster har eliminerats och ingår följaktligen inte i koncernredovisningen.

Bruttoredovisning tillämpas genomgående avseende redovisning av tillgångar och skulder förutom i de fall där både en fordran och en skuld existerar gentemot samma motpart och dessa på legala grunder är kvittningsbara och avsikten är att nettoreglera dessa. Bruttoredovisning tillämpas också avseende intäkter och kostnader om inget annat anges.

Omräkning av utländska koncernföretag

I koncernredovisningen används svenska kronor, som är moderföretagets funktionella valuta och koncernens rapporteringsvaluta.

Resultat- och balansräkningar för utländska verksamheter tas med i deras funktionella valuta och omräknas till koncernens rapporteringsvaluta. Funktionell valuta är samma som den lokala valutan. Tillgångar och skulder i dotterföretagen räknas om till balansdagskurs och intäkter och kostnader räknas om till årets genomsnittskurs. Omräkningsdifferenser som uppstår vid konsolidering redovisas som en separat del av totalresultat.

Not 2.2 Förändringar i redovisningsprinciperna

Nya och ändrade redovisningsprinciper

Ingen av de ändrade standarder, och tolkningar av befintliga standarder, som är obligatoriska att tillämpa för första gången för räkenskapsår som börjar 1 januari 2023 eller senare har någon väsentlig inverkan på koncernen.

Nya och ändrade redovisningsprinciper som ännu inte tillämpats

Vid upprättandet av koncernredovisningen per 31 december 2023 har standarder och tolkningar publicerats vilka träder i kraft 2024 eller senare. Inga av dessa bedöms ha någon väsentlig påverkan på koncernen.

Not 2.3 Sammanfattning av viktiga redovisningsprinciper

Redovisning av fordringar och skulder i utländsk valuta

Transaktioner i utländsk valuta omräknas till transaktionsdagens kurs. Fordringar och skulder i utländsk valuta omräknas till balansdagens kurs. Valutakursdifferenser redovisas i resultaträkningen.

Kursvinster och kursförluster som avser fordringar och skulder i rörelsen redovisas i rörelseresultatet.

Kursdifferenser som avser finansiella fordringar och skulder redovisas i finansnettot.

Immateriella tillgångar

En immateriell tillgång är en identifierbar icke-monetär tillgång som saknar fysisk substans. Koncernen har för närvarande inga andra immateriella tillgångar utöver Goodwill.

Rörelseförvärv samt goodwill

Rörelseförvärv redovisas enligt förvärvsmetoden. Vid ett rörelseförvärv identifieras företagets tillgångar, inklusive tidigare, ej fastställda, immateriella tillgångar, samt skulder exklusive framtida omstrukturering värderade till sina respektive verkliga värden.

I de fall koncernen betalar mer än verkligt värde för identifierade nettotillgångar redovisas koncernmässig goodwill. När skillnaden är negativ, dvs när verkligt värde överstiger köpeskillingen, redovisas denna direkt i årets resultat som negativ goodwill. Löpande värderas goodwill till anskaffningskostnad minus ackumulerade nedskrivningar.

Goodwill skrivs inte av utan prövas istället minst årligen i ett nedskrivningstest. Nedskrivna goodwill återförs inte. Nedskrivningsprövning sker vid samma tidpunkt varje år, eller närhelst indikation på nedskrivning föreligger.

Materiella anläggningstillgångar

Materiella anläggningstillgångar är fysiska tillgångar som används i koncernens verksamhet och har en förväntad nyttjandeperiod överstigande ett år. Materiella anläggningstillgångar värderas till sina respektive anskaffningsvärden och skrivs linjärt av under sin uppskattade nyttjandeperiod. När materiella anläggningstillgångar redovisas tas hänsyn till tillgångens eventuella restvärden när det avskrivningsbara underlaget tas fram. Eventuella nedskrivningar kan behöva göras utöver planmässiga avskrivningar. I anskaffningsvärdet för materiella anläggningstillgångar som tillverkats inkluderas direkta tillverkningskostnader och fördelningsbara indirekta kostnader. Avskrivningen inleds när tillgången blir tillgänglig för användning. Det görs inga avskrivningar på mark. Omvärderingsmetoden tillämpas inte.

Materiella anläggningstillgångar tas bort från balansräkningen när den avyttras eller om den inte kan förväntas tillföra några ekonomiska fördelar i framtiden antingen genom att den inte nyttjas eller att den säljs.

Realisationsvinster och förluster beräknas som skillnaden mellan försäljningssumman och tillgångens redovisade värde. Förlust eller vinst redovisas i resultaträkningen inom övriga rörelseintäkter (vinst) eller övriga rörelsekostnader (förlust) det år då tillgången tas bort från balansräkningen.

Tillgångarnas restvärde, nyttjandeperiod och avskrivningsmetod granskas i slutet av varje räkenskapsår och justeras om så behövs framåtriktat i slutet av varje räkenskapsår.

Sedvanliga utgifter för underhåll och reparation kostnadsförs när de uppstår, men utgifterna för betydande förnyelser och förbättringar redovisas i balansräkningen och skrivs av under den återstående nyttjandeperioden för den underliggande tillgången.

Avskrivning beräknas enligt följande:

Byggnader	15-40 år
Maskiner och annan teknisk utrustning	5-20 år
Nyttjanderättstillgångar	2-12 år
Inventarier	3-10 år

Nedskrivning

Om det finns interna eller externa indikatorer på att en tillgångs värde har sjunkit skall tillgången nedskrivningstestas. För tillgångar med obestämbar nyttjandeperiod, inklusive goodwill, utförs ett sådant test minst årligen, vare sig det finns tecken på nedskrivningsbehov eller inte.

En tillgång eller en grupp av tillgångar (kassagenererande enheter) skall skrivas ned om återvinningsvärdet är lägre än det redovisade värdet. Återvinningsvärdet är det högre av nyttjandevärdet och nettoförsäljningsvärdet. Nedskrivningar redovisas i resultaträkningen.

Goodwill fördelas till olika kassagenererande enheter. Om fördelningen av goodwill inte kan slutföras före slutet av det år då företagsförvärvet genomförts ska den första fördelningen slutgiltigt fastställas före slutet av räkenskapsåret efter det år då förvärvet genomfördes. Belopp som avser ej fördelad goodwill ska anges, liksom skälet till att det inte har fördelats.

Segmentsrapportering

Rörelsesegment är de segment vilka rapporteras på ett sätt som överensstämmer med den interna rapportering som lämnas till den högste verkställande beslutsfattaren ("HVB"). Den högste verkställande beslutsfattaren är den funktion som ansvarar för tilldelning av resurser och bedömning av rörelsesegmentens resultat. I koncernen har denna funktion identifierats som Styrelse. I samband med förvärvet av ScandBook UAB har HVB konstaterat att man bedömer verksamheten både från ett geografiskt och från produktionsansvars perspektiv. Styrelsen har fastställt att operativ verksamhet i koncernens juridiska enheter utgör segment, utifrån det land där enheten har sitt säte och ansvar för intäkter. Dessa segment används för att fatta strategiska beslut. Styrelsen bedömer rörelsesegmentens resultat baserat på ett mått som benämns EBITDA.

Finansiella instrument

Finansiella instrument som redovisas i rapport över finansiell ställning inkluderar på tillgångssidan kundfordringar, lånefordringar och likvida medel. Bland skulder återfinns leverantörsskulder och låneskulder.

En finansiell tillgång eller finansiell skuld tas upp i rapport över finansiell ställning när bolaget blir part enligt instrumentets avtalsmässiga villkor. Kundfordringar tas upp i rapport över finansiell ställning när faktura har skickats. Skuld tas upp när motparten har presterat och avtalsenlig skyldighet föreligger att betala, även om faktura ännu inte mottagits.

En finansiell tillgång tas bort från rapport över finansiell ställning när rättigheterna i avtalet realiserar, förfaller eller bolaget förlorar kontrollen över dem. Detsamma gäller för del av en finansiell tillgång. En finansiell skuld tas bort från rapport över finansiell ställning när förpliktelsen i avtalet fullgörs eller på annat sätt utsläcks. Detsamma gäller för del av en finansiell skuld.

Förvärv och avyttring av finansiella tillgångar redovisas på affärsdagen, som utgör den dag då bolaget förbinder sig att förvärva eller avyttra tillgången, förutom i de fall bolaget förvärvar eller avyttrar noterade värdepapper, då tillämpas likviddagsredovisning. Verkligt värde på noterade finansiella tillgångar motsvaras av tillgångens noterade köpkurs på balansdagen.

Finansiella tillgångar och skulder kvittas och redovisas med ett nettobelopp i balansräkningen, endast när det finns en legal rätt att kvitta de redovisade beloppen och en avsikt att reglera dem med ett nettobelopp eller att samtidigt realisera tillgången och reglera skulden. Den legala rättigheten får inte vara beroende av framtida händelser och den måste vara rättsligt bindande för företaget och motparten både i den normala affärsverksamheten och i fall av betalningsinställelse, insolvens eller konkurs.

Klassificering

Finansiella instrument klassificeras inom tre kategorier utifrån tillämplig affärsmodell för instrumentet. De tre kategorierna är finansiella instrument värderade till verkligt värde via resultaträkningen, finansiella instrument värderade till verkligt värde via övrigt totalresultat och finansiella instrument värderade till upplupet anskaffningsvärde. Vid klassificering görs en prövning av det så kallad SPPI-kriteriet (Solely payments of principal and interest on the principal amount) för att avgöra om den finansiella tillgångens kassaflöden enbart utgörs av ränta och återbetalning.

Finansiella tillgångar värderade till upplupet anskaffningsvärde

Finansiella tillgångar som uppfyller SPPI-kriteriet och innehas i syfte att erhålla avtalsenliga kassaflöden värderas till upplupet anskaffningsvärde. Tillgångar i denna kategori är kundfordringar, övriga fordringar och likvida medel. Fordringar har efter individuell värdering upptagits till det belopp varmed de beräknas inflyta, vilket innebär att de redovisas till anskaffningsvärde med reservering för befarade kreditförluster.

Finansiella tillgångar värderade till verkligt värde via övrigt totalresultat

Finansiella tillgångar som uppfyller SPPI-kriteriet och innehas enligt en affärsmodell att erhålla avtalsenliga kassaflöden och för att säljas värderas till verkligt värde via övrigt totalresultat.

Finansiella tillgångar värderade till verkligt värde via resultaträkningen

Finansiella tillgångar som inte uppfyller SPPI-kriteriet eller inte tillhör de två kategorierna ovan värderas till verkligt värde via resultaträkningen. ScandBook klassificerar derivatinstrument inom kategorin. Dessa

klassificeras som omsättningstillgångar och vinster eller förluster hänförliga till förändringar i verkligt värde av derivatinstrumenten redovisas som övriga rörelseintäkter eller övriga rörelsekostnader eller som finansiella intäkter eller finansiella kostnader i resultaträkningen i den period då de uppstår.

Finansiella skulder

Finansiella skulder värderas till upplupet anskaffningsvärde.

Nedskrivning av finansiella tillgångar

Nedskrivningsmodellen enligt IFRS 9 bygger för tillgångar som redovisas till upplupet anskaffningsvärde på förväntade kreditförluster. Till exempel görs reservering av kreditförluster avseende kundfordringar direkt när en förväntad kreditförlust uppstår även om den ännu inte är realiserad. Koncernen gör bedömningar av de framtida förväntade kreditförlusterna baserat på erfarenhetshistorik och redovisar dessa i en kreditförlustreserv utan särskild hänsyn till framtida makroekonomiska faktorer. Koncernen tillämpar den förenklade metoden för beräkningar av förväntade kreditförluster och reserven motsvarar den förväntade förlusten över fordrans hela återstående tid. Kundfordringar bokas bort från balansräkningen när koncernen inte längre förväntar att de kommer kunna betalas

Kassa och banktillgodohavanden

Kassa och kortsiktiga banktillgodohavanden i balansräkningen omfattar likvida bankmedel och tillgänglig kassa samt eventuella kortsiktiga banktillgodohavanden med förfall inom tre månader eller kortare, mätt från anskaffningstidpunkten. Kassa och banktillgodohavande ingår i kategorin upplupet anskaffningsvärde.

Varulager

Varulagret består av råvarulager, varor under tillverkning och färdigvarulager. Råvarulagret stod för 82 % (89%) av det totala varulagret på balansdagen. Råvarulager värderas till lägsta värdets princip, varvid anskaffningskostnaden bestäms enligt FIFO. Varor under tillverkning värderas till anskaffningskostnad inklusive pålägg för indirekta produktionsomkostnader.

Färdigvarulager redovisas till det lägre av anskaffningskostnad och nettoförsäljningsvärde, där anskaffningsvärdet beräknas med tillämpning av, *vägd genomsnittlig kostnad*, då denna är en god approximation av FIFO. Nettoförsäljningsvärde utgör normalt försäljningspris med avdrag för färdigställningskostnader och uppskattade försäljningskostnader. Anskaffningsvärdet för varor under tillverkning och färdigvarulagret omfattar värdet av råvaror i form av dess inköpspris, frakt och tull och allmänna lagerkostnader. Vidare inkluderas direkt lön, andra direkta kostnader och hänförliga indirekta tillverkningskostnader (baserade på normal tillverkningskapacitet). Räntekostnader inkluderas inte. Om tillfälliga marknadsförhållanden resulterar i att en produkts tillverkningskostnader överstiger dess försäljningsvärde görs en nedskrivning. Avsättningar görs också för gamla, dåligt omsatta och inkuranta varor. I balansräkningen reduceras det bokförda värdet på varulagret med motsvarande belopp.

Eget kapital

Stamaktier och preferensaktier klassificeras som eget kapital. Transaktionskostnader som direkt kan hänföras till emission av nya aktier eller optioner redovisas, netto efter skatt, i eget kapital som ett avdrag från emissionslikviden.

Om något koncernföretag köper Moderföretagets aktier (återköp av egna aktier) reducerar den betalda köpeskillingen, inklusive eventuella direkt hänförliga transaktionskostnader (netto efter skatt), den balanserade vinsten, tills dess aktierna annulleras eller avyttras. Om dessa aktier senare avyttras, redovisas erhållna belopp (netto efter eventuella direkt hänförliga transaktionskostnader och skatteeffekter) i balanserad vinst.

Ersättningar till anställda

Pensionsförpliktelser

Koncernen har endast avgiftsbestämda pensionsplaner och förmånsbestämd pensionsplan som omfattar flera arbetsgivare förutom ett mindre belopp i det litauiska bolaget.

För avgiftsbestämda pensionsplaner betalar koncernen avgifter till offentligt eller privat administrerade pensions-försäkringsplaner på obligatorisk, avtalsenlig eller frivillig basis. Koncernen har inga ytterligare betalningsförpliktelser när avgifterna väl är betalda. Avgifterna redovisas när fakturor på avgifterna kommer som personalkostnader periodiserade till den månad de är hänförliga till. Förutbetalda avgifter redovisas som en tillgång i den utsträckning som kontant återbetalning eller minskning av framtida betalningar kan komma koncernen tillgodo.

Företaget har en förmånsbestämd pensionsplan, i form av Alecta, som omfattar flera arbetsgivare. Eftersom det inte finns tillräcklig information för att redovisa denna som förmånsbestämd har företaget redovisat planen som en avgiftsbestämd plan i enlighet med IAS 19 *Ersättningar till anställda*.

Koncernens avgifter till pensionsplanerna belastar resultaträkningen det år som de är hänförliga till.

Ersättningar vid uppsägning

Ersättningar vid uppsägning utgår när en anställds anställning sagts upp av koncernen före normal pensionstidpunkt eller då en anställd accepterar frivillig avgång i utbyte mot sådana ersättningar. Koncernen redovisar avgångsvederlag när den bevisligen är förpliktad endera att säga upp anställda enligt en detaljerad formell plan utan möjlighet till återkallande; eller att lämna ersättningar vid uppsägning som resultat av ett erbjudande som gjorts för att uppmuntra till frivillig avgång. Förmåner som förfaller mer än 12 månader efter rapportperiodens slut diskonteras till nuvärde.

Bonusprogram

Koncernen redovisar i förekommande fall en skuld och en kostnad för bonus, baserat på en formel som beaktar vinst och vissa andra justeringar.

Leasing

Koncernen bedömer om ett avtal är, eller innehåller, ett leasingavtal när avtalet ingås. Koncernen redovisar för alla leasingavtal där de är leasetagare, en nyttjanderättstillgång och en motsvarande leasingskuld, med undantag för kortfristiga leasingavtal (definierade som leasingavtal med en leasingperiod på högst 12 månader) och leasingavtal där den underliggande tillgången är av lågt värde. För dessa leasingavtal redovisar koncernen leasingbetalningarna som en rörelsekostnad. Leasingskulden värderas initialt till nuvärdet av framtida leasingavgifter diskonterade med hjälp av den implicita räntan eller bedömd marginell låneränta.

Nyttjanderättstillgången utgörs av den initiala bedömningen av motsvarande leasingskuld, leasingavgifter som gjorts vid eller före inledningsdatumet samt eventuella initiala direkta kostnader. De värderas därefter till anskaffningsvärde minus ackumulerade avskrivningar och nedskrivningar.

Tillgångarna för nyttjanderätt skrivs av från inledningsdatumet till den tidpunkt som inträffar tidigast av nyttjandeperiodens utgång eller leasingperiodens utgång.

Intäkter

Försäljning av varor

Intäkter innefattar det verkliga värdet av vad som erhållits eller kommer att erhållas för sålda varor i koncernens löpande verksamhet. Intäkterna redovisas exklusive mervärdesskatt, returer och rabatter samt efter eliminering av koncernintern försäljning. Koncernen har en intäktsström, som avser tryckning av böcker.

Koncernen redovisar en intäkt när köparen erhåller kontroll över varan och koncernen inte längre har något engagemang i den löpande förvaltningen av- eller reell kontroll över de sålda varorna.

Intäkten skall kunna mätas på ett tillförlitligt sätt och det skall vara sannolikt att framtida ekonomiska fördelar kommer att tillfalla företaget och de utgifter som uppkommit eller förväntas uppkomma till följd av transaktionen kan beräknas på ett tillförlitligt sätt.

Denna tidpunkt sammanfaller med leverans av varan från bolaget på väg till kund.

Transaktionspriset för uppdragen fastställs vid avtalets ingång. Koncernens rörliga komponent utgörs av kundbonus. Koncernen uppdaterar sina bedömningar av transaktionspriset vid slutet av varje rapporteringsperiod och justerar intäkterna i enlighet med denna bedömning.

Betalningsvillkoren avtalats individuellt med respektive kund.

Övriga intäkter

Koncernens övriga intäkter avser främst försäljning av returpapper och returplåt, dessutom valutakursvinster vid omräkning av leverantörsskulder och kundfordringar i utländsk valuta samt reavinst på anläggningstillgångar.

Ränteintäkter

Ränteintäkter intäktsredovisas med tillämpning av effektivräntemetoden. När värdet på en fordran i kategorin finansiella tillgångar har gått ner, minskar koncernen det redovisade värdet till det återvinningsbara värdet, vilket utgörs av bedömt framtida kassaflöde, diskonterat med den ursprungliga effektiva räntan för instrumentet, och fortsätter att lösa upp diskonteringseffekten som ränteintäkt.

Inkomstskatt

Aktuell inkomstskatt

Kortfristiga skattefordringar och skatteskulder för nuvarande period och tidigare perioder fastställs till det belopp som förväntas återfås från eller betalas till skattemyndigheten. De skattesatser och skattelagar som tillämpas för att beräkna beloppet är de som är antagna eller aviserade på balansdagen.

Aktuell inkomstskatt hänförlig till poster som redovisas i eget kapital och i övrigt totalresultat redovisas i eget kapital respektive i övrigt totalresultat och inte i resultaträkningen.

Uppskjuten inkomstskatt

Uppskjuten skatt redovisas på balansdagen i enlighet med balansräkningsmetoden för temporära skillnader mellan tillgångars och skulders skattemässiga och redovisningsmässiga värden.

Uppskjutna skatteskulder redovisas för alla beskattningsbara temporära differenser

- utom i de fall där den uppskjutna inkomstskatteskulden uppstår som en effekt av att ej avdragsgill goodwill skrivs av eller när en tillgång eller skuld redovisas som en del i en transaktion som inte är ett företagsförvärv och som, vid transaktionstillfället, varken påverkar den redovisade vinsten eller beskattningsbar vinst eller förlust, och
- avseende avdragsgilla temporära differenser hänförliga till investeringar i dotterbolag, intresseföretag och joint ventures, förutom i de fall där tidsramarna för upphävande av den tillfälliga differensen kan kontrolleras och det är troligt att den tillfälliga differensen inte kommer att vändas under den närmaste framtiden.

Uppskjutna skattefordringar redovisas för alla avdragsgilla temporära differenser, däribland underskottsavdrag i den mån det är troligt att en beskattningsbar vinst kommer att vara tillgänglig mot vilken de avdragsgilla temporära differenserna kan användas.

Värderingen av uppskjutna skattefordringar skall bedömas på varje balansdag och justeras i den mån det inte längre är troligt att tillräcklig med vinst kommer att genereras, så att hela eller en del av den uppskjutna skattefordran kan utnyttjas.

Uppskjutna skattefordringar och skatteskulder fastställs till de skattesatser som gäller för den period då tillgången realiserar eller skulden betalas, utifrån skattesatser (och lagstiftning) som är antagna eller aviserade på balansdagen.

Uppskjutna skattefordringar och uppskjutna skatteskulder kvittas om det finns en legal rätt att kvitta och den uppskjutna skatten är hänförlig till samma enhet i koncernen och samma skattemyndighet.

Händelser efter balansdagen

Händelser efter balansdagen, och som bekräftar de förhållanden som gällde vid balansdagen, beaktas vid värdering av tillgångar och skulder. Se förvaltningsberättelsen samt separat not till koncernens redovisning för eventuella betydande händelser efter balansdagen.

Not 2.4 Betydelsefulla redovisningsbedömningar, uppskattningar och antaganden

När styrelsen och verkställande direktören upprättar finansiella rapporter i enlighet med tillämpade redovisningsprinciper måste vissa uppskattningar och antaganden göras som påverkar redovisade värdet av tillgångar, skulder, intäkter och kostnader. De områden där uppskattningar och antaganden är av stor betydelse för koncernen och som kan komma att påverka resultat- och balansräkning om de ändras beskrivs nedan:

Nedskrivning av materiella och immateriella tillgångar exklusive goodwill

Materiella anläggningstillgångar skrivs av över den period då de kommer att generera intäkter, dvs. deras nyttjandeperiod. Längden på nyttjandeperioden bedöms årligen. Om det finns en indikation på att en tillgång har minskat i värde beräknas tillgångens återvinningsvärde. Koncernen har under perioden inte ändrat nyttjandeperioderna eller bedömt att det funnits några indikationer på att någon materiell anläggningstillgång skulle ha minskat i värde.

Nedskrivningsprövning av goodwill

Goodwill ska testas för nedskrivning minst årligen. Nödvändiga beräkningar kräver att ledningen gör en uppskattning av det förväntade framtida kassaflödet hänförligt till definierade kassagenererande enheter, samt att en lämplig diskonteringsränta tas fram för att kunna diskontera kassaflödet. De antaganden som gjorts avseende prövningen av nedskrivning, inklusive tillhörande känslighetsanalys, förklaras närmare i noten för goodwill (not 12).

2024062720488

Not 3 Fördelning av nettoomsättning

Nettointäkterna på geografiska marknader var fördelade enligt följande:

Koncernen	2023	2022
Sverige	165 057 247	180 804 555
Norge	70 327 887	74 490 389
Övriga Norden	79 270 897	71 304 657
Övriga marknader	77 737 566	60 805 509
Summa	392 393 597	387 405 110

Not 4 Segmentinformation

Styrelsen bedömer verksamheten både från ett geografiskt och från produktionsansvars perspektiv. Styrelsen har fastställt att operativ verksamhet i koncernens juridiska enheter utgör segment, utifrån det land där enheten har sitt säte och ansvar för intäkter. Dessa segment används för att fatta strategiska beslut. Segmenten redovisar enligt IFRS. Styrelsen bedömer rörelsesegmentens resultat baserat på ett mått som benämns EBITDA. Segmentinformation avseende de segment för vilka information ska lämnas, som lämnats till styrelsen för verksamhetsåret 2023 är följande:

	2023		Eliminering mellan segmenten	Totalt
	Sverige	Litauen		
Segmentens nettoomsättning (extern)	106 407 855	287 572 316	-1 586 574	392 393 597
EBITDA	9 252 943	29 353 632	2 923 339	41 529 914
Avskrivningar	-4 305 980	-13 056 211	235 548	-17 126 643
Finansiellt netto	10 716 465	-947 838	-10 921 064	-1 152 437
Resultat före skatt	15 663 428	15 349 583	-7 762 177	23 250 834
Materiella anläggningstillgångar	18 329 996	80 277 297	-	98 607 293
Nyttjanderättstillgångar	943 415	1 571 879	-	2 515 294
Nettoinvesteringar i anläggningstillgångar och nyttjanderätter	7 536 615	20 225 501	-	27 762 116

	2022		Eliminering mellan segmenten	Totalt
	Sverige	Litauen		
Segmentens nettoomsättning (extern)	110 442 060	278 543 493	-1 580 443	387 405 110
EBITDA	13 675 708	40 337 319	2 841 480	56 854 507
Avskrivningar	-4 373 851	-15 686 611	70 670	-19 989 792
Finansiellt netto	11 683 740	-796 365	-12 133 315	-1 245 941
Resultat före skatt	20 985 597	23 854 343	-9 221 165	35 618 774
Materiella anläggningstillgångar	15 099 361	73 288 276	-1 611 438	86 776 199
Nyttjanderättstillgångar	1 698 148	3 377 530	-	5 075 678
Nettoinvesteringar i anläggningstillgångar och nyttjanderätter	1 682 097	2 843 298	-	4 525 395

Extern omsättning

Total omsättning minskat med koncernintern försäljning, redovisat per segment.

	2023	2022
Sverige	104 821 281	108 861 616
Litauen	287 572 316	278 543 494
Summa	392 393 597	387 405 110

Koncernen erhåller sina intäkter främst från tillverkning och försäljning av inbundna böcker till stora och små förlag samt bokklubbar. Företaget har sitt säte i Sverige.

Två (en) av bolagets kunder står för mer än 10% av de externa intäkterna. Omsättningen för dessa kunder uppgick under 2023 till 192 137 tkr (59 306 tkr). Kunderna ingår i segmenten Sverige och Litauen.

Not 5 Övriga rörelseintäkter

	2023	2022
Vinst vid avyttring inventarier	3 594 280	15 000
Ersättning för förbrukningsmaterial	8 305 875	9 196 002
Ersättning från leverantör/ FORA	159 938	419 376
Försäkringsersättning	124 563	25 620
Övriga bidrag	1 955 250	662 576
Övrigt	1 276 451	1 421 041
Summa	15 416 357	11 739 614

Not 6 Övriga rörelsekostnader

	2023	2022
Valutakursvinster	4 836 764	5 505 442
Valutakursförluster	-6 560 393	-5 659 119
Summa	-1 723 629	-153 677

Not 7 Löner och ersättningar till anställda

	2023	2022
Löner och ersättningar	67 469 760	63 136 245
Sociala kostnader	7 980 808	7 828 333
Pensionskostnader – avgiftsbestämda planer	1 370 613	1 277 792
Summa	76 821 180	72 242 371

	2023		2022	
	Löner och andra ersättningar (varav tantiem)	Pensionskostnader	Löner och andra ersättningar (varav tantiem)	Pensionskostnader
Styrelseledamöter, verkställande direktörer och andra ledande befattningshavare	6 567 155	408 929	6 297 697	349 859
(varav tantiem)	685 689	-	653 801	-
Övriga anställda	60 902 604	961 683	56 838 548	927 933
(varav tantiem)	-	-	-	-
Summa	67 469 759	1 370 612	63 136 245	1 277 792

För ytterligare information om ersättningar till VD, styrelse och andra ledande befattningshavare se not 26.

Medelantal anställda

	<u>2023</u>		<u>2022</u>	
	Medel-antal anställda	Varav män	Medel-antal anställda	Varav män
Moderföretaget				
Sverige	2	1	2	1
Totalt i moderföretaget	2	1	2	1
Dotterföretag				
Sverige	47	40	50	43
Litauen	132	89	148	104
Totalt i dotterföretag	179	129	198	147
Koncernen totalt	181	130	200	148

	<u>2023</u>		<u>2022</u>	
	Antal på balansdagen	Varav män	Antal på balansdagen	Varav män
Könsfördelning för styrelseledamöter och övriga ledande befattningshavare Koncernen (inkl dotterbolag)				
Styrelseledamöter	11	9	11	9
Verkställande direktör och övriga ledande befattningshavare	6	4	6	4
Koncernen totalt	17	13	17	13

Viktiga avtalsvillkor för vd

Uppsägningstiden för vd:s anställningsavtal är 2 månader oavsett vilken part som avslutar anställningen. Om företaget avslutar anställningen får dessutom VD 3 månaders lön i avgångsvederlag. VD är anställd av Scandbook Holding AB.

Pensioner

För tjänstemän i Sverige tryggas ITP 2-planens förmånsbestämda pensionsåtaganden för ålders- och familjepension (alternativt familjepension) genom en försäkring i Alecta. Enligt ett uttalande från Rådet för finansiell rapportering, UFR 3 Klassificering av ITP planer som finansieras genom försäkring i Alecta, är detta en förmånsbestämd plan som omfattar flera arbetsgivare. För räkenskapsåret 2023 har bolaget inte haft tillgång till information för att kunna redovisa sin proportionella andel av planens förpliktelser, förvaltningstillgångar och kostnader vilket medfört att planen inte varit möjlig att redovisa som en förmånsbestämd plan. Pensionsplanen ITP 2 som tryggas genom en försäkring i Alecta redovisas därför som en avgiftsbestämd plan. Premien för den förmånsbestämda ålders- och familjepensionen är individuellt beräknad och är bland annat beroende av lön, tidigare intjänad pension och förväntad återstående tjänstgöringstid. Förväntade avgifter nästa rapportperiod för ITP2- försäkringar som är tecknade i Alecta uppgår till 445 tkr (432 tkr). Den kollektiva konsolideringsnivån utgörs av marknadsvärdet på Alectas tillgångar i procent av försäkringsåtagandena beräknade enligt Alectas försäkringstekniska metoder och antaganden, vilka inte överensstämmer med IAS 19. Den kollektiva konsolideringsnivån ska normalt tillåtas variera mellan 125 och 175 procent. Om Alectas kollektiva konsolideringsnivå understiger 125 procent eller överstiger 175 procent ska åtgärder vidtas i syfte att skapa förutsättningar för att konsolideringsnivån återgår till normalintervallet. Vid låg konsolidering kan en åtgärd vara att höja det avtalade priset för nyteckning och utökning av befintliga förmåner. Vid hög konsolidering kan en åtgärd vara att införa premiereduktioner. Vid utgången av 2023 uppgick Alectas överskott i form av den kollektiva konsolideringsnivån till 158 % (172%).

Not 8 Revisionsarvode

	2023	2022
<i>Grant Thornton Sweden AB</i>		
Ersättning för revisionsuppdrag	457 241	-
<i>Ernst & Young</i>		
Ersättning för revisionsuppdrag	52 436	490 289
Övriga tjänster	-	23 500
Summa	509 677	513 789

Med revisionsuppdrag avses granskning av årsredovisningen och bokföringen samt styrelsens och verkställande direktörens förvaltning, övriga arbetsuppgifter som det ankommer på bolagets revisor att utföra samt rådgivning eller annat biträde som föranleds av iakttagelser vid sådan granskning eller genomförandet av sådana övriga arbetsuppgifter. Allt annat är övriga revisionstjänster.

Not 9 Finansiella intäkter och kostnader

	2023	2022
Finansiella intäkter		
Ränteintäkter	231 007	7 977
	231 007	7 977
Finansiella kostnader		
Räntekostnader		
- upplåning kreditinstitut	-1 113 508	-853 767
- övriga finansiella kostnader	-85 220	-140 096
- räntekostnader avseende leasing	-184 716	-260 055
	-1 383 444	-1 253 918
Resultat från finansiella poster, netto	-1 152 437	-1 245 941

Not 10 Skatter

	2023	2022
Aktuell skatt för året	-	-3 566 058
Aktuell skatt hänförlig till tidigare år	8 173	-57 880
Förändring av uppskjuten skatt underskottsavdrag	258 893	150 370
Förändring av uppskjuten skatt temporära skillnader	2 486 801	530 030
Summa	2 753 867	-2 943 538

Inga inkomstskatteeffekter är hänförliga till komponenter i Övrigt totalresultat.
Nedan redovisas en avstämning av den effektiva skatten i koncernen.:

Koncernen	2023	2022
<i>Resultat före skatt</i>	23 250 833	35 618 775
Inkomstskatt beräknad enligt koncernens gällande skattesats 20,6 %	-4 789 672	-7 337 468
Ej skattepliktiga intäkter (permanenta skillnader)	3 186	140
Ej avdragsgilla kostnader (permanenta skillnader)	-643 038	-248 614
Temporära skillnader	2 425 285	530 030
Skattemässigt underskott för vilken ingen uppskjuten skattefordran redovisats	-156 909	-201 002
Utnyttjat ej bokfört underskott från tidigare år	1 223 606	2 135 327
Effekt av utländska skattesatser	859 575	1 335 842
Skattereduktion för investeringar i Litauen	3 103 932	236 569
Övriga skattemässiga justeringar	727 902	605 638
Skatteskostnad	2 753 867	-2 943 538
Vägd genomsnittlig effektiv skattesats	-11,84%	8,26%

Not 11 Resultat och utdelning per aktie

Resultat per aktie före utspädning

Resultatet per aktie före utspädning beräknas genom att det resultat som är hänförligt till moderföretagets aktieägare divideras med ett vägt genomsnittligt antal utestående aktier under perioden (26 004 701 dividerat med 6 745 373).

Det finns inga egna kapitalinstrument som kan föranleda utspädningseffekter.

Utdelning per aktie

Styrelsen och verkställande direktören föreslår en utdelning på 2,25 kr (1,50) till preferensaktier och 2,25 kr (1,50) till stamaktier till årsstämman den 27 maj att besluta.

Not 12 Goodwill

	2023	2022
Ingående anskaffningsvärde	98 076 061	98 076 061
Utgående ackumulerat anskaffningsvärde	98 076 061	98 076 061
Ingående nedskrivningar	-33 831 348	-33 831 348
Utgående ackumulerade av- och nedskrivningar	-33 831 348	-33 831 348
Utgående redovisat värde	64 244 713	64 244 713

Prövning av nedskrivningsbehov för goodwill

Goodwill är i sin helhet hänförligt till ScandBook UAB. Prövning av nedskrivningsbehov för goodwill sker åtminstone årligen eller när indikatorer finns på att nedskrivningsbehov kan föreligga.

Grundläggande antaganden som används vid beräkningar av nyttjandevärde

Beräkningen av nyttjandevärde för den kassagenererande enheten ScandBook UAB är känslig för förändringar i följande antaganden:

- EBITDA-marginal
- Diskonteringsränta före skatt
- Marknadsandel under budgetperioden
- Tillväxt som använts för att extrapolera kassaflöden utanför budgetperioden

Beräkningarna utgår från uppskattade framtida kassaflöden före skatt baserade på finansiella budgetar och prognoser som godkänts av företagsledningen och som täcker en femårsperiod. Den använda tillväxttakten som antagits i nedskrivningsprövningen uppgår till mellan -2,3 % - 6,5 % under den prognosticerade femårsperioden. Kassaflöden bortom femårsperioden extrapoleras med hjälp av bedömd tillväxttakt om 2 % (2%), denna överstiger inte den bedömda långfristiga tillväxttakten för marknaden som koncernen verkar inom.

EBITDA-marginalen baseras på de genomsnittliga värden som uppnåtts under de tre år som föregick 2023. Dessa har ökat gradvis under budgetperioden för förväntade effektivitetsförbättringar och bedöms uppgå till mellan 9,9% -12,3%.

Diskonteringsränta – Diskonteringsräntan speglar marknadens kortsiktiga marknadsbedömning av de risker som är specifika för respektive kassagenererande enhet. Diskonteringsräntan har beräknats utifrån den genomsnittliga procentandelen av vägda genomsnittliga kapitalkostnader efter skatt för branschen (WACC).

Diskonteringsränta efter skatt som använts i nedskrivningstestet för ScandBook UAB uppgår till 13,2 % (15,1).

Nedskrivningstestet baseras på årets resultat och de bedömningar som görs de närmaste åren av marknads- och konkurrenssituationen.

Prövningen av nedskrivningsbehov visar inga omständigheter som skulle kräva en nedskrivning av goodwill och med de antaganden som redovisas ovan översteg nyttjandevärdet redovisat värde per 31 december 2023. Bolagsledningen har vid dagteckningen av denna årsredovisning inte funnit några nya omständigheter som påverkar denna bedömning.

Känslighet för förändringar av antaganden

En analys har gjorts av känsligheten i de variabler som använts i testet för den kassagenererande enheten UAB. Inga rimliga förändringar i antaganden leder till något nedskrivningsbehov i UAB.

Not 13 Materiella anläggningstillgångar

Byggnader och mark	2023	2022
Koncernen		
Ingående anskaffningsvärde	73 202 318	69 748 694
Valutakursdifferenser	-116 414	3 453 624
Utgående ackumulerat anskaffningsvärde	73 085 904	73 202 318
Ingående avskrivningar	-42 191 176	-38 034 201
Valutakursdifferenser	37 873	-957 955
Årets avskrivningar	-2 446 374	-3 199 020
Utgående ackumulerade avskrivningar	-44 599 677	-42 191 176
Utgående redovisat värde	28 486 227	31 011 142
Maskiner	2023	2022
Koncernen		
Ingående anskaffningsvärde	209 611 817	169 862 150
Valutakursdifferenser	-2 838 604	9 436 728
Inköp	19 580 032	1 544 204
Försäljningar och utrangeringar	-23 782 675	-
Omklassificering	281 610	28 768 735
Utgående ackumulerat anskaffningsvärde	202 852 180	209 611 817
Ingående avskrivningar	-159 912 064	-124 735 205
Omklassificering	-	-17 270 210
Valutakursdifferenser	1 741 328	-5 436 816
Försäljningar och utrangeringar	23 782 672	-
Årets avskrivningar	-10 235 235	-12 469 833
Utgående ackumulerade avskrivningar	-144 623 299	-159 912 064
Utgående redovisat värde	58 228 881	49 699 753

Inventarier verktyg och installationer

	2023	2022
Koncernen		
Ingående anskaffningsvärde	25 704 823	22 273 800
Omklassificering	190 523	321 782
Valutakursdifferenser	-401 436	980 930
Inköp	956 731	2 128 311
Försäljningar och utrangeringar	-5 929 272	-
Utgående ackumulerat anskaffningsvärde	20 521 369	25 704 823
Ingående avskrivningar	-20 112 674	-17 726 413
Valutakursdifferenser	211 663	-634 865
Försäljningar och utrangeringar	5 929 092	-
Årets avskrivningar	-1 882 617	-1 751 396
Utgående ackumulerade avskrivningar	-15 854 536	-20 112 674
Utgående redovisat värde	4 666 833	5 592 149

Pågående maskininvesteringar

	2023	2022
Koncernen		
Ingående anskaffningsvärde	473 410	2 126 891
Valutakursdifferenser	-1 277	104 557
Inköp	7 225 352	852 880
Omklassificering	-472 133	-2 610 918
Utgående ackumulerat anskaffningsvärde	7 225 352	473 410
Utgående redovisat värde	7 225 352	473 410

Not 14 Varulager

Varulager	2023	2022
Koncernen		
Råvaror och förnödenheter	33 859 820	67 307 906
Varor under tillverkning	7 673 862	8 303 406
Totalt	41 533 682	75 611 312

Not 15 Finansiella instrument och finansiell riskhantering

Finansiell riskhantering inom ScandBook koncernen

Scandbook är exponerat för ett antal finansiella risker som koncernen hanterar inom ramen för den finanspolicy som godkänts av styrelsen. Det övergripande målet är att ha en kostnadseffektiv finansiering inom koncernbolag och hantera de finansiella riskernas påverkan på koncernens resultat. De främsta riskexponeringarna för koncernen är finansieringsrisk/likviditetsrisk, ränterisk i verkligt värde och kassaflödet, valutarisk och slutligen kreditrisk. ScandBooks finanspolicy styr alla finansiella transaktioner inom koncernen.

Finansiella instrument per kategori

Finansiella instrument klassificeras inom tre kategorier utifrån tillämplig affärsmodell för instrumentet. De tre kategorierna är finansiella instrument värderade till verkligt värde via resultaträkningen, finansiella instrument värderade till verkligt värde via övrigt totalresultat och finansiella instrument värderade till upplupet

anskaffningsvärde. Koncernen innehar inte några derivat. Övriga finansiella tillgångar och skulder värderas till upplupet anskaffningsvärde.

Beräkning av verkligt värde

Enligt IFRS 13 krävs upplysningar om värdering till verkligt värde per nivå i följande verkligt värdehierarki:

- Noterade priser (ojusterade) på aktiva marknader för identiska tillgångar eller skulder (nivå 1)
- Andra observerbara data för tillgången eller skulder än noterade priser inkluderade i nivå 1, antingen direkt (dvs. som prisnoteringar) eller indirekt (dvs. härledda från prisnoteringar) (nivå 2).
- Data för tillgången eller skulden som inte baseras på observerbara marknadsdata (dvs. ej observerbara data) (nivå 3)

ScandBook koncernen har för närvarande inga derivatinstrument värderade till verkligt värde i sina finansiella rapporter, se "*tillgångar och skulder värderade till verkligt värde via resultaträkningen*" ovan. Inga omklassificeringar har gjorts mellan de olika nivåerna under 2023 eller 2022. Verkligt värde på finansiella instrument som inte handlas på en aktiv marknad värderas med hjälp av värderingstekniker. Härvid används i så stor utsträckning som möjligt marknadsinformation då denna finns tillgänglig medan företagsspecifik information används i så liten utsträckning som möjligt. Om samtliga väsentliga indata som krävs för verkligt värde värderingen av ett instrument är observerbara återfinns instrumentet i nivå 2.

I upplysningssyfte har övriga finansiella tillgångar och skulder värderats till verkligt värde, vilket bedömts motsvara redovisat värde. Redovisat värde, efter eventuella nedskrivningar, för kundfordringar och andra fordringar samt leverantörsskulder förutsätts vara en god approximation av deras verkliga värde då dessa poster är kortfristiga till sin natur. Verkligt värde på finansiella skulder bedöms motsvara det bokförda värdet, då dessa löper med rörlig ränta.

Valutarisk

Till följd av sin delvis internationella verksamhet påverkas ScandBook för förändringar i utländska valutakurser i de olika finansiella tillgångarna och skulderna framför allt avseende EUR, DKK, NOK samt GBP. Valutarisk uppstår genom framtida affärstransaktioner samt redovisade tillgångar och skulder i utländsk valuta. Valutarisker uppstår när framtida affärstransaktioner eller redovisade tillgångar eller skulder uttrycks i en valuta som inte är enhetens funktionella valuta.

Företagsledningen har en policy som kräver att koncernföretagen hanterar sin valutakursrisk mot sin funktionella valuta om företagen bedömer att förändringar i valutakurser påverkar koncernens väsentligt. För närvarande har exponeringen bedömts som begränsad och koncernen har hittills inte haft några terminskontrakt för att säkra växelkursen i valuta.

Om den svenska kronan hade försvagats/förstärkts med 4 % i förhållande till EUR med alla andra variabler konstanta, skulle årets resultat per den 31 december 2023 före skatt ha varit 352 tkr (63 tkr) högre/lägre, till största delen som en följd av vinster/förluster vid omräkning av kundfordringar/leverantörsskulder i EUR. Om den svenska kronan hade försvagats/förstärkts med 4 % i förhållande till DKK, med alla andra variabler konstanta, skulle vinsten före skatt per den 31 december 2023 ha varit 139 tkr (61 tkr) lägre/högre, till största delen som en följd av vinster/förluster vid omräkning av kundfordringar/leverantörsskulder.

Hur mycket en förändring i valuta som Scandbook gör affärer i påverkar företagets resultat är svårt att framräkna. Cirka 68 % (61 %) av ScandBook intäkter kommer från andra valutor än SEK. De flesta större kunder har årskontrakt på en större del av sin produktion. Dock är det sällsynt att all produktion täcks in i dessa årskontrakt. Större upplagor och serier går ofta utanför årskontraktet och får då offereras exklusivt. ScandBook anpassar sig vid dessa tillfällen till den nya valutasituationen och får en annan vinstmarginal på ordern. Man kan anta att årskontrakten i annan valuta än SEK med automatik ändrar resultatet genom en upp eller nergång i växelkurs. Även om avtalet vore juridiskt bindande så är det ofta affärsmässigt dåligt att testa det fullt ut. Där av sker vid större valutadifferenser en överenskommelse med kund om nya priser som är applicerbara till den nya valutasituationen. ScandBook köper också över tid in varor och investeringar i utländsk valuta. Dessa effekter motverkar valutapåverkan på resultatet.

Ränterisk

Koncernens ränterisk uppstår genom långfristig och kortfristig upplåning. Upplåning som görs med rörlig ränta utsätter koncernen för ränterisk avseende kassaflöde. Upplåning som görs med fast ränta utsätter koncernen för ränterisk avseende verkligt värde. Under 2023 och 2022 bestod koncernens upplåning av svenska kronor och Euro och till rörlig ränta. Fluktuationer i räntesatserna påverkar koncernens räntekostnader.

Per den 31 december 2023 påverkar en samtidig förändring upp eller ned på 1 procentenhet av räntesatserna resultatet med 316 tkr (0 tkr) kommande år, enbart räknat på räntenivån.

Den räntebärande nettokassan med rörlig ränta för koncernen som helhet, inbegripet kassa och banktillgodohavanden var 18 164 tkr mot föregående års nettoskuld på 9 279 tkr, där den genomsnittliga räntesatsperioden är omkring 3 månader. Koncernen har ingen upplåning i fast ränta per 2023-12-31.

Kreditrisk och kundkreditrisk

Kreditrisk uppstår i likvida medel och tillgodohavanden hos banker samt kreditexponeringar gentemot ScandBooks kunder. Endast välkända banker och finansinstitut med hög kreditrating accepteras. Innan ingången av en ny kundrelation kreditbedöms kunden med hjälp av kreditbevakningsföretag som förser ScandBook med historisk och ekonomisk information. Om kunden bedöms ha för stor kreditrisk ges kunden förskott som betalningsvillkor och en individuell kreditlimit sätts också. I de fall då ingen oberoende kreditbedömning finns, görs en riskbedömning av kundens kreditvärdighet där dennes finansiella ställning beaktas, liksom tidigare erfarenheter. Individuella risklimiter fastställs baserat på interna eller externa kreditbedömningar. Åldersanalyser av kundfordringar framgår av not 19.

För bankmedel har ScandBook i finanspolicyn identifierat tre möjliga motparter, i dagsläget används en av dessa. Den maximala exponeringen för kreditrisker utgörs av det redovisade värdet för de finansiella tillgångarna.

ScandBook har ej någon intern kreditrating för kundfordringar, utan bedömer dem ifrån ovan angivna faktorer vid fastställande av kreditgräns för respektive kund.

Likviditet och refinansieringsrisk

Finansieringsrisk avser risk för svårigheter att få finansiering för verksamhet vid en given tidpunkt. I ScandBooks finanspolicy anges att koncernens externa låneportfölj ska ha en löptidsstruktur som garanterar att Scandbook inte exponeras för refinansieringsrisker.

Refinansieringsrisker, som innebär att förfallande skulder inte skulle kunna refinansieras på marknaden, minskas genom ScandBooks målsättning att upprätthålla en jämn löptidsprofil för utestående skulder. Lån som förfaller till betalning under 2024 redovisas som kortfristiga skulder till kreditinstitut.

Nedan redovisas koncernens finansiella skulder. De belopp som finns angivna i tabellen är de avtalsenliga odiskonterade kassaflödena uppdelat baserat på de förfalloperioder som koncern bedömer återspeglar hur vi bedömer och följer upp riskerna.

Avtalsenliga odiskonterade framtida kassaflöden inkl räntor

	Mindre än 1 år	Mellan 1 och 2 år	Mellan 2 och 5 år	Mer än 5 år	Summa
Per 31 december 2023					
Skulder till kreditinstitut	10 626 582	10 081 281	17 289 327	-	30 475 993
Skulder avseende nyttjanderättstillgångar*	1 943 613	1 080 384	-	-	3 023 997
Leverantörsskulder och övriga skulder	27 060 338	-	-	-	27 060 338
Totalt	39 630 533	11 161 665	9 768 130	-	60 560 328
Per 31 december 2022					
Skulder till kreditinstitut	8 146 736	7 856 565	15 064 725	-	31 068 026
Skulder avseende nyttjanderättstillgångar*	2 950 278	1 942 635	1 054 971	-	5 947 884
Leverantörsskulder och övriga skulder	16 787 367	-	-	-	16 787 367
Totalt	27 884 381	9 799 200	16 119 696	-	53 803 277

* Redovisat värde motsvarar verkligt värde.

Riskhantering av kapital

Koncernens kapitalstruktur ska hållas på en nivå som säkerställer möjligheten att driva verksamheten vidare för att skapa avkastning till aktieägarna och fördelar för andra intressenter, samtidigt som man upprätthåller en optimal kapitalstruktur för att minska kapitalkostnaderna.

För att upprätthålla eller anpassa kapitalstrukturen kan koncernen, efter aktieägarnas godkännande när så är lämpligt, variera den utdelning som utbetalas till aktieägarna, sätta ned aktiekapitalet för betalning till aktieägarna, emittera nya aktier eller sälja tillgångar för att minska skuldsättningsgraden.

Not 16 Räntebärande krediter och lån

Tabellen nedan visar koncernens olika räntebärande krediter och lån.

	2023	2022
Långfristig		
Skulder till kreditinstitut	24 709 394	21 543 708
Leasingskuld avseende nyttjanderättstillgångar	1 025 622	2 880 716
	25 735 016	24 424 424
Kortfristig		
Skulder till kreditinstitut	8 816 349	7 114 045
Leasingskuld avseende nyttjanderättstillgångar	1 883 092	2 769 317
	10 699 441	9 883 363
Summa upplåning	36 434 457	34 307 787

Skulder till kreditinstitut

Skulder till kreditinstitut förfaller fram till och med 2026 enligt nedan och löper med en genomsnittlig ränta på 6,17% (4,07%) per år, baserat på rådande räntenivåer sista december. Koncernen har lån i SEK och EUR. I tabellen nedan sammanfattas återbetalningsplanen för långfristiga skulder.

Förfallotider för skulder till kreditinstitut är enligt följande:

	2023-12-31	2022-12-31
Inom 1 år	8 816 349	7 114 045
Mellan 1 och 2 år	8 816 349	7 114 045
Mellan 2 och 5 år	15 893 045	14 429 663
Mer än 5 år	-	-
Summa	33 525 743	28 657 753

Säkerhet för skulder till kreditinstitut utgörs av Företagsinteckningar samt Fastighetsinteckningar. Se not 23 Ställda säkerheter

Not 17 Nyttjanderättstillgångar

	2023	2022
Akkumulerade anskaffningsvärden		
Vid årets början	14 572 463	41 053 942
Omklassificering till maskiner	-	-26 479 599
Valutakursdifferenser	6 951	-1 880
Vid årets slut	14 579 414	14 572 463
Akkumulerade avskrivningar		
Vid årets början	-9 497 040	-24 199 345
Omklassificering till maskiner	-	17 270 210
Valutakursdifferenser	-4 663	1 638
Årets avskrivningar	-2 562 417	-2 569 543
Vid årets slut	-12 064 120	-9 497 040
Värde vid årets slut	2 515 294	5 075 422
Belopp redovisade i resultatet		
Avskrivningsbelopp för nyttjanderätter	2 562 421	2 569 543
Räntekostnader för leasingskulder	184 717	291 218
	2 747 138	2 860 761

Koncernens hyr några produktions- och lagerlokaler. Avtalen har normalt en löptid mellan 2 – 5 år. Det finns inga leasingkostnader hänförliga korttidsleasingavtal eller leasingavtal med lågt värde.

Under 2022 har koncernen löst ut ett stort antal tillgångar vilka har omklassificerats till maskiner.

Hyresavtal där koncernen är leasetagare innehåller inga väsentliga variabla leasingvillkor.

Kassaflöden för leasingavtal: Det totala kassaflödet för leasingavtal 2023 var 3 502 tkr (3 363 tkr)

Not 18 Likvida medel

Kassa och bank uppgick 2023-12-31 till 54 599 tkr (25 029 tkr). I kassa och bank ingår en kortfristig placering på 11 100 tkr (-) som förfaller inom 3 månader.

Not 19 Kundfordringar

	2023	2022
Kundfordringar	60 720 422	48 929 619
Minus: reservering för förväntade kundförluster	-1 124 549	-1 258 109
Kundfordringar - netto	59 595 873	47 671 510
Reservering för osäkra fordringar:		
	2023	2022
Ingående värde	-1 258 109	-659 642
Reservering för förväntade kreditförluster	133 560	-598 467
Fordringar som skrivits bort under året som ej indrivningsbara	-	-
Kursdifferens	-	-
Återförda outnyttjade belopp	-	-
Utgående värde	-1 124 549	-1 258 109

Ej förfallna kundfordringar uppgick per den 31 december 2023 till 53 587 tkr, (41 428 tkr).

Förfallna men ej nedskrivna kundfordringar:

	2023	2022
Förfallna sedan mindre än 31 dagar	4 977 606	4 781 907
Förfallna sedan 31-60 dagar	403 802	1 273 458
Förfallna sedan 61-90 dagar	216 815	73 507
Förfallna sedan mer än 90 dagar	411 063	114 835
Summa	6 009 286	6 243 707

De kundförluster som påverkar resultatet uppgick till 0 tkr (477 tkr) den 31 december, medan en upplösning av reserven påverkar resultat positivt med 133 tkr (0 tkr). Koncernen har inte pantsatt några kundfordringar och innehar inte några säkerheter för kundfordringar.

Redovisade belopp, per valuta för koncernens kundfordringar är enligt följande

	2023	2022
SEK	24 155 753	19 826 452
EUR	28 239 288	19 383 899
NOK	2 575 128	4 938 945
DKK	1 695 603	1 308 436
GBP	-	-6 215
USD	2 930 101	2 219 992
Summa	59 595 873	47 671 510

Not 20 Övriga kortfristiga skulder

	2023	2022
Källskatt	1 945 847	1 945 847
Moms	358 764	358 764
Bonusar till kunder	6 119 218	-
Övrigt	282 104	282 104
Summa	8 818 931	2 586 715

Not 21 Förutbetalda kostnader och upplupna intäkter

	2023	2022
Förutbetalda försäkringskostnader	291 478	279 695
Upplupna intäkter	184 134	970 455
Upplupen bonusintäkt (bonus varuinköp)	67 854	513 459
Övriga poster	718 154	839 413
Summa	1 261 620	2 603 022

Not 22 Upplupna kostnader och förutbetalda intäkter

	2023	2022
Upplupna semesterlöner	5 806 918	5 448 669
Upplupna sociala avgifter	1 072 098	1 155 288
Övriga personalrelaterade poster	797 503	1 531 683
Upplupna konsultarvoden	-	198 772
Upplupna styrelsearvoden	336 313	336 313
Upplupna produktionskostnader	-	1 399 667
Övrigt	558 639	1 064 344
Summa	8 571 470	11 134 735

2024062720501

Not 23 Ställda säkerheter och eventualförpliktelser

Ställda säkerheter	2023	2022
För skulder till kreditinstitut:		
Fastighetsinteckningar	48 771 907	50 612 349
Företagsinteckningar	57 381 947	63 475 637
Redovisat värde på leasinginventarier med äganderättsförbehåll (kvarstående skuld)	-	3 558
Summa	106 153 854	114 091 545

Det finns inga eventualförpliktelser.

Not 24 Aktiekapital och övrigt tillskjutet kapital

Totalt antal aktier är 6 745 373 stycken (6 745 373 stycken) med ett kvotvärde på 0,17 kr per aktie (0,17 kr per aktie). Antalet aktier består av 4 596 632 stycken stamaktier och 2 148 741 stycken preferensaktier. Vid omröstning på årsstämman har stamaktierna röstvärde 10 och preferensaktierna röstvärde 1. I enlighet med bolagsordningen ska utdelning i första hand ske till preferensaktie intill dess att preferensaktie erhållit ett belopp om totalt 7 000 000 kronor. Detta belopp är till fullo utbetalat under 2020, därmed har preferens- och stamaktier samma rätt till utdelning. Alla emitterade aktier är till fullo betalda.

Not 25 Uppskjuten inkomstskatt

	2023	2022
Uppskjutna skatteskulder		
Temporära skillnader	1 016 152	3 502 953
Summa uppskjutna skatteskulder	1 016 152	3 502 953
Bruttoförändringen avseende uppskjutna skatteskulder är följande:		
Vid årets början	3 502 953	4 032 983
Redovisning i resultaträkningen (not 10)	-2 486 801	-530 030
Vid årets slut	1 016 152	3 502 953

	2023	2022
Uppskjutna skattefordringar		
Investeringsbidrag	588 041	69 943
Underskottsavdrag*	1 052 072	1 113 588
Reservering personalkostnad	449 202	506 148
Nedskrivningar maskiner och inventarier	276 361	284 608
Avskrivning anläggningstillgångar (kortad avskrivningstid)	66 186	149 628
Osäkra fordringar	-	20 034
Avsättning för pensioner	39 942	27 619
Nyttjanderättstillgångar	78 935	141 586
Summa uppskjutna skattefordringar	2 550 738	2 313 153

Bruttoförändringen avseende uppskjutna skattefordringar är följande:

Vid årets början	2 313 153	2 084 009
Redovisning i resultaträkningen (not 10)	258 893	150 370
Valutakursdifferens	-21 308	78 774
Vid årets slut	2 550 738	2 313 153

*)Underskottsavdrag avser ej utnyttjat underskottsavdrag i samtliga bolag. Ytterligare 1 338 722 (4 796 288) kronor skulle kunna bokas upp som en uppskjuten skattefordran i de svenska enheterna. Mot bakgrund av historisk lönsamhet och med beaktande av försiktighetsprincipen har uppskjuten skattefordran inte tagits upp med sitt fulla värde.

Not 26 Upplysningar om transaktioner med närstående

Scandbook har relationer med ett antal parter som ses som närstående i förhållande till bolaget. Dels majoritetsägarna Auris AS och Bronsstädet AB, dels styrelseledamöter och personer i Scandbook koncernledning.

Följande beskrivna affärsförbindelser sköts på normala marknadsvillkor och krav ("på armlängdens avstånd"), och i tabellen nedan förtecknas de bolag som anses vara närstående parter:

Namn	Förbindelse	% av röster
<i>Enheter med bestämmande eller betydande inflytande över koncernen:</i>		
Auris AS	Aktieägare	28,9%
Bronsstädet AB	Aktieägare	29,9%

Resterande 41,2 % av aktierna i ScandBook Holding AB är fördelat på 471st aktieägare vilka ej bedömts ingå i närståendekretsen i egenskap av aktieägare då de inte har ett betydande inflytande.

De finansiella rapporterna omfattar Scandbook Holding och de helägda dotterbolagen Scandbook AB och ScandBook UAB. För transaktioner inom koncernen – se notupplysningar till moderbolagets redovisning nedan.

Ersättningar till ledande befattningshavare

(heltal kronor)	Grundlön/ Arvode	Rörlig ersättning	Övriga förmåner	Pensions- kostnad	Övrig ersättning	Summa
2023						
Verkställande direktören Paulius Juska	2 708 587	608 510		3 015		3 320 112
Andra ledande befattningshavare (3 st)	2 262 874	77 180		405 914		2 745 968
Arbetande styrelseordförande Håvard Grjotheim	610 004					610 004
Styrelsearvode Pär Nilsson	100 000					100 000
Styrelsearvode Carina Heilborn	100 000					100 000
Styrelsearvode Odd Rune Austgulen	100 000					100 000
Summa	5 881 466	685 689		408 929		6 976 084

(heltal kronor)	Grundlön/ Arvode	Rörlig ersättning	Övriga förmåner	Pensions- kostnad	Övrig ersättning	Summa
2022						
Verkställande direktören Paulius Juska	2 337 287	584 947		1 542		2 923 777
Andra ledande befattningshavare (3 st)	2 103 030	68 854		348 317	1 843	2 522 044
Arbetande styrelseordförande Håvard Grjotheim	901 736					901 736
Styrelsearvode Pär Nilsson	100 000					100 000
Styrelsearvode Carina Heilborn	100 000					100 000
Styrelsearvode Odd Rune Austgulen	100 000					100 000
Summa	5 642 053	653 801		349 859	1 843	6 647 556

Avgångsvederlag

3 månaders lön i avgångsvederlag föreligger mellan bolaget och VD vid uppsägning från bolagets sida förutom uppsägningstiden på två månader.

Aktierelaterade ersättningar

Koncernen har under 2023 eller 2022 inte ställt ut några program för aktierelaterade ersättningar.

Riktlinjer

Till styrelsens ordförande och ledamöter utgår arvode enligt bolagsstämans beslut. Något särskilt arvode utgår ej för kommittéarbete.

Till ledningen har bolagsstämman beslutat om följande riktlinjer avseende ersättning. Ersättning till verkställande direktören och andra ledande befattningshavare utgörs av grundlön, rörlig ersättning, övriga förmåner, pension samt finansiella instrument m.m. Med andra ledande befattningshavare avses de personer som tillsammans med verkställande direktören utgör koncernledningen.

Fördelningen mellan grundlön och rörlig ersättning skall stå i proportion till befattningshavarens ansvar och befogenhet.

Pensionsförmåner samt övriga förmåner till verkställande direktören och andra ledande befattningshavare utgår som del av den totala ersättningen.

Not 27 Händelser efter balansdagen

Inga väsentliga händelser har ägt rum efter rapporteringsperiodens utgång

Resultaträkning för moderbolaget

Belopp i SEK

	Not	2023	2022
<i>Rörelsens intäkter</i>			
Nettoomsättning	2	3 124 656	3 041 330
Övriga rörelseintäkter		502	-
Summa rörelsens intäkter		3 125 158	3 041 330
<i>Rörelsens kostnader</i>			
Övriga externa kostnader	4	-1 000 617	-1 017 447
Personalkostnader	3	-2 940 419	-3 012 945
Summa rörelsens kostnader		-3 941 036	-4 030 392
Rörelseresultat		-815 878	-989 062
Resultat från andelar i koncernföretag		10 736 347	11 842 097
Ränteintäkter och liknande resultatposter		51 412	2 156
Resultat från finansiella poster	5	10 787 759	11 844 254
Resultat efter finansiella poster		9 971 881	10 855 192
Resultat före skatt		9 971 881	10 855 192
Skatt på årets resultat	8	-	-
Årets resultat ¹⁾		9 971 881	10 855 192

¹⁾ Årets resultat stämmer överens med totalresultatet

2024062720504

Balansräkning för moderbolaget
Belopp i SEK

	Not	2023-12-31	2022-12-31
TILLGÅNGAR			
Anläggningstillgångar			
Finansiella anläggningstillgångar			
Andelar i koncernföretag	9	99 300 029	99 300 029
Uppskjutna skattefordringar	10	280 861	280 861
		<u>99 580 890</u>	<u>99 580 890</u>
Summa anläggningstillgångar		99 580 890	99 580 890
Omsättningstillgångar			
Kortfristiga fordringar			
Aktuell skattefordran		321 002	322 243
Övriga fordringar		70 640	72 049
		<u>391 642</u>	<u>394 292</u>
Kassa och bank		1 901 617	1 716 995
Summa omsättningstillgångar		2 293 259	2 111 287
SUMMA TILLGÅNGAR		101 874 149	101 692 176

2024062720505

Balansräkning för moderbolaget, forts.
Belopp i SEK

	Not	2023-12-31	2022-12-31
EGET KAPITAL OCH SKULDER			
Eget kapital			
Bundet eget kapital			
Aktiekapital (6 745 373 aktier)		1 124 229	1 124 229
Summa bundet eget kapital		1 124 229	1 124 229
Fritt eget kapital			
Överkursfond		33 648 506	33 648 506
Balanserat resultat		31 425 029	30 687 896
Årets resultat		9 971 881	10 855 192
Summa fritt eget kapital		75 045 416	75 191 594
Summa eget kapital		76 169 644	76 315 823
Kortfristiga skulder			
Skulder till koncernbolag		24 660 545	24 083 146
Övriga skulder	6	389 206	438 874
Upplupna kostnader och förutbetalda intäkter	7	654 754	854 333
Summa kortfristiga skulder		25 704 505	25 376 353
SUMMA SKULDER OCH EGET KAPITAL		101 874 149	101 692 176

2024062720506

Kassaflödesanalys för moderbolaget

Belopp i SEK	Not	2023	2022
Kassaflöde från den löpande verksamheten			
Rörelseresultat		-815 878	-989 062
<i>Justeringar för poster som inte ingår i kassaflödet</i>			
Erhållen ränta		51 412	2 156
Erhållen utdelning		10 736 347	11 842 097
Kassaflöde från den löpande verksamheten före förändring av rörelsekapital		9 971 881	10 855 192
Förändring av rörelsekapitalet			
Rörelseskulder/fordringar		330 802	-3 154 971
Kassaflöde från den löpande verksamheten		10 302 683	7 700 221
Kassaflöde från finansieringsverksamheten			
Utbetald utdelning		-10 118 059	-6 745 373
Kassaflöde från finansieringsverksamheten		-10 118 059	-6 745 373
Periodens kassaflöde		184 624	954 848
Likvida medel vid periodens början		1 716 995	762 147
Likvida medel vid periodens slut		1 901 619	1 716 995

Moderbolagets förändring i eget kapital

Belopp i SEK	Not	Aktie-kapital	Överkurs-fond	Balan-serat resultat	Årets resultat	Summa eget kapital
Eget kapital 1 januari 2022		1 124 229	33 648 506	26 280 593	11 152 676	72 206 004
Årets resultat		-	-	-	10 855 192	10 855 192
Utdelning		-	-	-	-6 745 373	-6 745 373
Vinstdisposition enligt beslut av årsstämman:		-	-	4 407 303	-4 407 303	-
Eget kapital 31 december 2022		1 124 229	33 648 506	30 687 896	10 855 192	76 315 823
Eget kapital 1 januari 2023		1 124 229	33 648 506	30 687 896	10 855 192	76 315 823
Årets resultat		-	-	-	9 971 881	9 971 881
Utdelning		-	-	-	-10 118 059	-10 118 059
Vinstdisposition enligt beslut av årsstämman:		-	-	737 133	-737 133	-
Eget kapital 31 december 2023		1 124 229	33 648 506	31 425 029	9 971 881	76 169 644

Noter till moderbolagets årsredovisning

Not 1 Grundval för utarbetandet

Tillämpade regler och bestämmelser

Moderbolagets redovisning har utarbetats i enlighet med den svenska standarden RFR 2 som utarbetats av Rådet för finansiell rapportering. Avvikelser från principer mellan moderbolaget och koncernen beror på begränsningar att tillämpa IFRS till fullo på grund av årsredovisningslagen och Tryggandelagen samt med hänsyn till sambandet mellan redovisning och beskattning. Avvikelserna presenteras nedan.

Klassificering och uppställningsformer

Moderbolagets resultaträkning och balansräkning är uppställda enligt årsredovisningslagens scheman. Skillnaden mot IAS 1 Utformning av finansiella rapporter, som tillämpas vid utformningen av koncernens finansiella rapporter, avser rapporternas titlar samt uppställningsformer. De skillnader mot koncernens rapporter som gör sig gällande i moderbolagets resultat- och balansräkningar utgörs främst av redovisning av eget kapital samt förekomsten av avsättningar som egen rubrik i balansräkningen.

Skatter

I moderbolaget redovisas obeskattade reserver inklusive uppskjuten skatteskuld. I koncernredovisningen delas däremot obeskattade reserver upp på uppskjuten skatteskuld och eget kapital.

Koncernbidrag

Moderbolaget redovisar koncernbidrag som bokslutsdisposition i enlighet med alternativregeln i Rådet för finansiell rapportering RFR 2.

Andelar i koncernföretag

Andelar i koncernföretag redovisas till anskaffningsvärde efter avdrag för eventuella nedskrivningar. När det finns en indikation på att aktier och andelar i dotterföretag minskat i värde görs en beräkning av återvinningsvärdet. Är detta lägre än det redovisade värdet görs en nedskrivning. Nedskrivningen redovisas i posterna Resultat från andelar i koncernföretag. Utgifter i samband med förvärv läggs till anskaffningsvärde.

Not 2 Fördelning av försäljning

3 125 tkr (3 041 tkr) avser försäljning av administrativa tjänster mellan moderbolag och dotterbolag.

Not 3 Löner och ersättningar till anställda och övriga arvoden

Ersättningar till anställda	2023	2022
Löner och ersättningar	2 339 430	2 382 559
Sociala kostnader	424 131	461 083
Pensionskostnader – avgiftsbestämda planer	172 754	167 640
Summa	2 936 315	3 011 282

	<u>2023</u>		<u>2022</u>	
	Löner och andra ersättningar (varav tantiem)	Pensions- kostnader	Löner och andra ersättningar (varav tantiem)	Pensions- kostnader
Styrelseledamöter, verkställande direktörer och andra ledande befattningshavare (varav tantiem)	2 339 430	172 754	2 382 559	167 640
Summa	2 339 430	172 754	2 382 559	167 640

Medelantal anställda

	<u>2023</u>	Varav män	<u>2022</u>	Varav män
	Medel-antal anställda		Medel-antal anställda	
Moderföretaget				
Sverige	2	1	2	1
Totalt i moderföretaget	2	1	2	1

Vd är anställd av ScandBook Holding AB.

Not 4 Revisionsarvode

	<u>2023</u>	<u>2022</u>
<i>Grant Thornton Sweden AB</i>		
Ersättning för revisionsuppdrag	190 000	-
Övriga tjänster	-	-
<i>Ernst & Young AB</i>		
Ersättning för revisionsuppdrag	28 800	180 000
Övriga tjänster	-	18 500
Summa	218 800	198 500

Med revisionsuppdrag avses granskning av årsredovisningen och bokföringen samt styrelsens och verkställande direktörens förvaltning, övriga arbetsuppgifter som det ankommer på bolagets revisor att utföra samt rådgivning eller annat biträde som föranleds av iakttagelser vid sådan granskning eller genomförandet av sådana övriga arbetsuppgifter. Allt annat är andrauppdrag.

Not 5 Finansiella intäkter och kostnader

	<u>2023</u>	<u>2022</u>
Ränteintäkter och liknande resultatposter		
Resultat från andelar i koncernföretag avseende utdelning	10 736 347	11 842 097
Ränteintäkter	51 412	2 156
	10 787 759	11 844 254
Räntekostnader och liknande resultatposter		
Räntekostnader	-	-
	10 787 759	11 844 254

Not 6 Finansiella skulder

Nedan framgår moderbolagets finansiella skulder. De belopp som finns angivna i tabellen är de avtalsenliga odiskonterade kassaflödena uppdelat baserat på de förfalloperioder som koncern bedömer återspeglar hur bolaget bedömer och följer upp riskerna.

	Mindre än 1 år	Mellan 1 och 2 år	Mellan 2 och 5 år	Mer än 5 år	Summa
Per 31 december 2023					
Leverantörsskulder och övriga skulder	389 206	-	-	-	389 206
Totalt	389 206	-	-	-	389 206
Per 31 december 2022					
Leverantörsskulder och övriga skulder	438 874	-	-	-	438 874
Totalt	438 874	-	-	-	438 874

Not 7 Upplupna kostnader och förutbetalda intäkter

	2023	2022
Upplupna semesterlöner	171 990	175 500
Upplupna sociala avgifter	51 451	56 731
Upplupna konstultarvoden	-	136 500
Upplupna styrelsearvoden	336 313	336 313
Övrigt	95 000	149 289
Summa	654 754	854 333

Not 8 Skatter

	2023	2022
Redovisad skatt i resultaträkningen		
Aktuell skatt	-	-
Summa redovisad skatt	-	-

Skillnaderna mellan redovisad skattekostnad och en beräknad skattekostnad baserad på gällande skattesats är följande:

	2023	2022
Resultat före skatt	9 971 881	10 855 192
Inkomstskatt beräknad enligt gällande skattesats 20,6 % (20,6%)	-2 054 207	-2 236 169
Ej skattepliktiga intäkter	2 212 943	2 439 553
Ej avdragsgill kostnad	-1 827	-2 381
Skattemässigt underskott för vilken ingen uppskjuten skattefordran redovisats	-156 909	-201 002
Skattekostnad	-	-

Not 9 Andelar i koncernföretag

	2023	2022
Ingående anskaffningsvärde	188 700 029	188 700 029
Utgående ackumulerat anskaffningsvärde	<u>188 700 029</u>	<u>188 700 029</u>
Ingående nedskrivningar	-89 400 000	-89 400 000
Utgående ackumulerade nedskrivningar	<u>-89 400 000</u>	<u>-89 400 000</u>
Utgående redovisat värde	99 300 029	99 300 029

Moderföretaget
innehär andelar i
följande dotterbolag:

Namn	Organisations -nummer	Säte	Kapital -andel	Antal andelar	Redovisat värde	
					2023	2022
ScandBook AB	556401-0220	Falun	100 %	60 000	22 019 356	22 019 356
ScandBook UAB	300115475	Gargzdai	100 %	21 385 919	77 280 673	77 280 673

Metoden för prövning av nedskrivningsbehov av andelar i koncernföretag överensstämmer med motsvarande metod för goodwill för de kassagenererande enheterna enligt not 12 i koncernen med hänsyn tagen till nettoskuld i dotterföretaget. 2016 har delar av rörelsen (32 mkr) flyttas till UAB varför tillhörande värde har omfördelats till UAB.

Not 10 Uppskjuten inkomstskatt

	2023	2022
Uppskjutna skattefordringar		
Underskottsavdrag*	280 861	280 861
Summa uppskjutna skattefordringar	<u>280 861</u>	<u>280 861</u>
Bruttoförändringen avseende uppskjutna skattefordringar är följande:		
Vid årets början	280 861	280 861
Vid årets slut	<u>280 861</u>	<u>280 861</u>

*)Underskottsavdrag avser ej utnyttjat underskottsavdrag. Ytterligare 1 338 723 (1 181 814) kronor skulle kunna bokas upp som en uppskjuten skattefordran. Mot bakgrund av bolagets lönsamhet och med beaktande av försiktighetsprincipen har uppskjuten skattefordran inte tagits upp med sitt fulla värde.

Not 11 Ställda säkerheter och eventalförpliktelser

Ställda säkerheter

Det finns inga ställda säkerheter.

Eventalförpliktelser

	2023	2022
Moderbolagsgarantier Borgen för dotterbolag	11 782 500	12 710 000

Not 12 Förslag till vinstdisposition

Till årsstämmans förfogande står följande:

Överkursfond	33 648 506
Balanserad vinst	31 425 029
Årets vinst	<u>9 971 881</u>
	75 045 416

Styrelsen föreslår att det fria egna kapital ska disponeras enligt följande:

Att från vinst utdelas kontant till preferensaktieägare (2,25 kr per preferensaktie) och (2,25 kr per stamaktie)	15 177 089
Kvarstår som överkursfond	33 648 506
Balanseras i ny räkning	<u>26 219 821</u>
	75 045 416

Styrelsens yttrande avseende föreslagen utdelning

Styrelsen föreslår aktieägarna att på årsstämman den 27 maj 2024 besluta om vinstutdelning med 2kr och 25 öre per preferensaktie och 2kr och 25 öre per stamaktie, vilket motsvarar totalt 15 177 089 SEK.

Bolagets fria vinstmedel uppgår till 75 045 416 SEK.

Detta yttrande är framtaget i enlighet med bestämmelsen i 18 kap 4 § aktiebolagslagen och utgör styrelsens bedömning av om den föreslagna vinstutdelningen är försvarlig med hänsyn till vad som anges i 17 kap 3 § andra och tredje styckena aktiebolagslagen.

Styrelsens utdelningspolicy är att som mål lämna en utdelning om minst 50 % av årets resultat efter skatt med beaktande av bolagets strategiska mål och finansiella ställning. Föreslagen utdelning uppgår till 58 procent av koncernens resultat efter skatt för räkenskapsåret 2023.





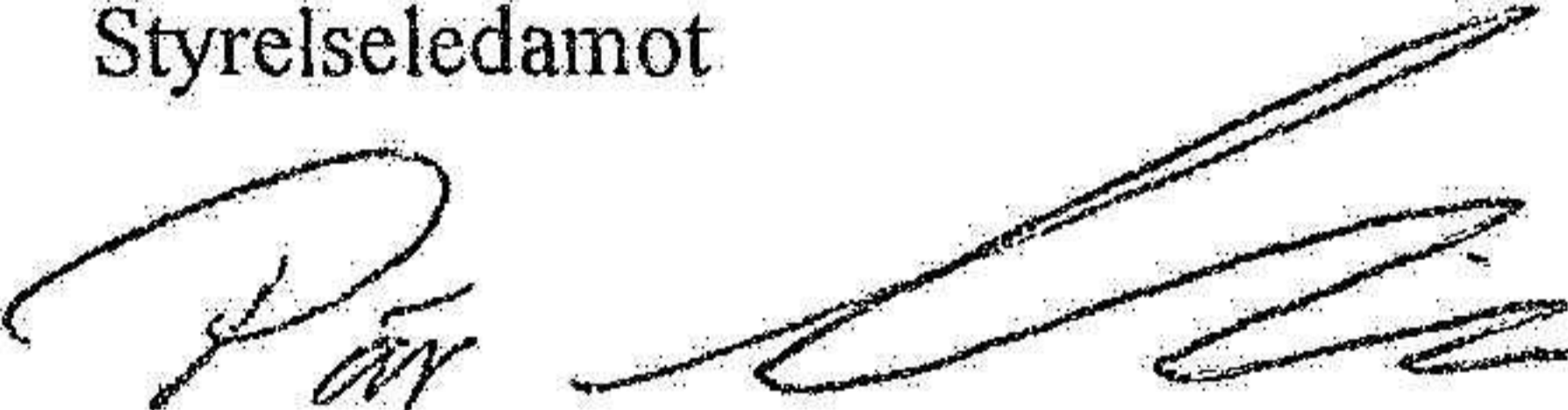

Verksamhetens art och omfattning framgår av bolagsordningen och avgivna årsredovisningar. Den verksamhet som bedrivs i bolaget och koncernen medför inte risker utöver vad som förekommer eller kan antas förekomma i branschen eller de risker som i övrigt är förenade med bedrivande av näringsverksamhet. Bolagets och koncernens konjunkturberoende avviker inte från vad som i övrigt förekommer inom branschen. Beträffande väsentliga händelser hänvisas till vad som framgår av förvaltningsberättelsen.

Bolagets och koncernens ekonomiska situation per 2023-12-31 framgår av den senaste avgivna årsredovisningen. Här framgår att bolagets soliditet uppgår till 75 procent och koncernens soliditet uppgår till 78 procent. Den föreslagna utdelningen äventyrar inte de investeringar som bedömts erforderliga. Förslaget är vidare förenligt med upprättad likviditetsbudget enligt vilken bolaget och koncernen bör klara oväntade händelser och tillfälliga variationer i betalningsströmmarna i rimlig omfattning. Bolagets och koncernens ekonomiska ställning ger inte upphov till annan bedömning än att dessa kan fortsätta sina verksamheter samt att bolaget och koncernen kan förväntas fullgöra sina förpliktelser på kort och lång sikt.

Mot bakgrund av det ovan angivna anser styrelsen att den föreslagna vinstutdelningen är försvarlig med hänsyn till de krav som uppställs i 17 kap 3 § andra och tredje styckena aktiebolagslagen.


Undertecknade försäkrar att koncern- och årsredovisningen har upprättats i enlighet med internationella redovisningsstandarder IFRS, sådana de antagits av EU, respektive god redovisningssed och ger en rättvisande bild av koncernens och företagets ställning och resultat, samt att koncernförvaltningsberättelsen och förvaltningsberättelsen ger en rättvisande översikt över utvecklingen av koncernens och företagets verksamhet, ställning och resultat samt beskriver väsentliga risker och osäkerhetsfaktorer som de företag som ingår i koncernen står inför.

Falun²⁴ april 2024

 Håvard Grjotheim Styrelsens Ordförande	 Paulius Juska VD
 Carina Heilborn Styrelseledamot	 Henrik Austgulen Styrelseledamot
 Pär Nilsson Styrelseledamot	 Nicklas Einarsson Styrelseledamot (A)

Vår revisionsberättelse beträffande denna årsredovisning har lämnats den 29/4/2024

Grant Thornton Sweden AB


Ida Sparrfeldt
Auktoriserad revisor

Revisionsberättelse

Till bolagsstämman i ScandBook Holding AB (publ)

Org.nr. 556708 – 2911

Rapport om årsredovisningen och koncernredovisningen

Uttalanden

Vi har utfört en revision av årsredovisningen och koncernredovisningen för ScandBook Holding AB (publ) för år 2023.

Bolagets årsredovisning och koncernredovisning ingår på sidorna 8 - 49 i detta dokument.

Enligt vår uppfattning har årsredovisningen upprättats i enlighet med årsredovisningslagen och ger en i alla väsentliga avseenden rättvisande bild av moderbolagets finansiella ställning per den 31 december 2023 och av dess finansiella resultat och kassaflöde för året enligt årsredovisningslagen.

Koncernredovisningen har upprättats i enlighet med årsredovisningslagen och ger en i alla väsentliga avseenden rättvisande bild av koncernens finansiella ställning per den 31 december 2023 och av dess finansiella resultat och kassaflöde för året enligt International Financial Reporting Standards (IFRS), såsom de antagits av EU och årsredovisningslagen.

Förvaltningsberättelsen är förenlig med årsredovisningens och koncernredovisningens övriga delar.

Vi tillstyrker därför att bolagsstämman fastställer resultaträkningen och balansräkningen för moderbolaget och för koncernen.

Grund för uttalanden

Vi har utfört revisionen enligt International Standards on Auditing (ISA) och god revisionssed i Sverige.

Vårt ansvar enligt dessa standarder beskrivs närmare i avsnittet *Revisorns ansvar*. Vi är oberoende i förhållande till moderbolaget och koncernen enligt god revisorssed i Sverige och har i övrigt fullgjort vårt yrkesetiska ansvar enligt dessa krav.

Vi anser att de revisionsbevis vi har inhämtat är tillräckliga och ändamålsenliga som grund för våra uttalanden.

Övriga upplysningar

Revisionen av årsredovisningen och koncernredovisningen för år 2022 har utförts av en annan revisor som lämnat en revisionsberättelse daterad 9 maj 2023 med omodifierade uttalanden i Rapport om årsredovisningen och koncernredovisningen.

Annan information än årsredovisningen och koncernredovisningen

Detta dokument innehåller även annan information än årsredovisningen och koncernredovisningen och återfinns på sidorna 1 – 7 och 54-57. Det är styrelsen och verkställande direktören som har ansvaret för denna andra information.

Vårt uttalande avseende årsredovisningen och koncernredovisningen omfattar inte denna information och vi gör inget uttalande med bestyrkande avseende denna andra information.

I samband med vår revision av årsredovisningen och koncernredovisningen är det vårt ansvar att läsa den information som identifieras ovan och överväga om informationen i väsentlig utsträckning är oförenlig med årsredovisningen och koncernredovisningen. Vid denna genomgång beaktar vi även den kunskap vi i övrigt inhämtat under revisionen samt bedömer om informationen i övrigt verkar innehålla väsentliga felaktigheter.

Om vi, baserat på det arbete som har utförts avseende denna information, drar slutsatsen att den andra informationen innehåller en väsentlig felaktighet, är vi skyldiga att rapportera detta. Vi har inget att rapportera i det avseendet.

Styrelsens och verkställande direktörens ansvar

Det är styrelsen och verkställande direktören som har ansvaret för att årsredovisningen och koncernredovisningen upprättas och att de ger en rättvisande bild enligt årsredovisningslagen och, vad gäller koncernredovisningen, enligt IFRS så som de antagits av EU. Styrelsen och verkställande direktören ansvarar även för den interna kontroll som de bedömer är nödvändig för att upprätta en årsredovisning och koncernredovisning som inte innehåller några väsentliga felaktigheter, vare sig dessa beror på oegentligheter eller misstag.

Vid upprättandet av årsredovisningen och koncernredovisningen ansvarar styrelsen och verkställande direktören för bedömningen av bolagets och koncernens förmåga att fortsätta verksamheten. De upplyser, när så är tillämpligt, om förhållanden som kan påverka förmågan att fortsätta verksamheten och att använda antagandet om fortsatt drift. Antagandet om fortsatt drift tillämpas dock inte om styrelsen och verkställande direktören avser att likvidera bolaget, upphöra med verksamheten eller inte har något realistiskt alternativ till att göra något av detta.

Revisorns ansvar

Våra mål är att uppnå en rimlig grad av säkerhet om huruvida årsredovisningen och koncernredovisningen som helhet inte innehåller några väsentliga felaktigheter, vare sig dessa beror på oegentligheter eller misstag, och att lämna en revisionsberättelse som innehåller våra uttalanden. Rimlig säkerhet är en hög grad av säkerhet, men är ingen garanti för att en revision som utförs enligt ISA och god revisionssed i Sverige alltid kommer att upptäcka en väsentlig felaktighet om en sådan finns. Felaktigheter kan uppstå på grund av oegentligheter eller misstag och anses vara väsentliga om de enskilt eller tillsammans rimligen kan förväntas påverka de ekonomiska beslut som användare fattar med grund i årsredovisningen och koncernredovisningen.

Som del av en revision enligt ISA använder vi professionellt omdöme och har en professionellt skeptisk inställning under hela revisionen. Dessutom:

- identifierar och bedömer vi riskerna för väsentliga felaktigheter i årsredovisningen och koncernredovisningen, vare sig dessa beror på oegentligheter eller misstag, utformar och utför granskningsåtgärder bland annat utifrån dessa risker och inhämtar revisionsbevis som är tillräckliga och ändamålsenliga för att utgöra en grund för våra uttalanden. Risken för att inte upptäcka en väsentlig felaktighet till följd av oegentligheter är högre än för en väsentlig felaktighet som beror på misstag, eftersom oegentligheter kan innefatta agerande i maskopi, förfalskning, avsiktliga utelämnanden, felaktig information eller åsidosättande av intern kontroll.
- skaffar vi oss en förståelse av den del av bolagets interna kontroll som har betydelse för vår revision för att utforma granskningsåtgärder som är lämpliga med hänsyn till omständigheterna, men inte för att uttala oss om effektiviteten i den interna kontrollen.
- utvärderar vi lämpligheten i de redovisningsprinciper som används och rimligheten i styrelsens och verkställande direktörens uppskattningar i redovisningen och tillhörande upplysningar.
- drar vi en slutsats om lämpligheten i att styrelsen och verkställande direktören använder antagandet om fortsatt drift vid upprättandet av årsredovisningen och koncernredovisningen. Vi drar också en slutsats, med grund i de inhämtade revisionsbevisen, om huruvida det finns någon väsentlig osäkerhetsfaktor som avser sådana händelser eller förhållanden som kan leda till betydande tvivel om bolagets och koncernens förmåga att fortsätta verksamheten. Om vi drar slutsatsen att det finns en väsentlig osäkerhetsfaktor, måste vi i revisionsberättelsen fästa uppmärksamheten på upplysningarna i årsredovisningen och koncernredovisningen om den väsentliga osäkerhetsfaktorn eller, om sådana upplysningar är otillräckliga, modifiera uttalandet om årsredovisningen och koncernredovisningen. Våra slutsatser baseras på de revisionsbevis som inhämtas fram till datumet för revisionsberättelsen. Dock kan framtida händelser eller förhållanden göra att ett bolag och en koncern inte längre kan fortsätta verksamheten.
- utvärderar vi den övergripande presentationen, strukturen och innehållet i årsredovisningen och koncernredovisningen, däribland upplysningarna, och om årsredovisningen och koncernredovisningen återger de underliggande transaktionerna och händelserna på ett sätt som ger en rättvisande bild.
- inhämtar vi tillräckliga och ändamålsenliga revisionsbevis avseende den finansiella informationen för enheterna eller affärsaktiviteterna inom koncernen för att göra ett uttalande avseende koncernredovisningen. Vi ansvarar för styrning, övervakning och utförande av koncernrevisionen. Vi är ensamt ansvariga för våra uttalanden.

Vi måste informera styrelsen om bland annat revisionens planerade omfattning och inriktning samt tidpunkten för den. Vi måste också informera om betydelsefulla iakttagelser under revisionen, däribland de eventuella betydande brister i den interna kontrollen som vi identifierat.

Rapport om andra krav enligt lagar och andra författningar

Uttalanden

Utöver vår revision av årsredovisningen och koncernredovisningen har vi även utfört en revision av styrelsens och verkställande direktörens förvaltning för ScandBook Holding AB (publ) för år 2023 samt av förslaget till dispositioner beträffande bolagets vinst eller förlust.

Vi tillstyrker att bolagsstämman disponerar vinsten enligt förslaget i förvaltningsberättelsen och beviljar styrelsens ledamöter och verkställande direktören ansvarsfrihet för räkenskapsåret.

Grund för uttalanden

Vi har utfört revisionen enligt god revisionssed i Sverige. Vårt ansvar enligt denna beskrivs närmare i avsnittet *Revisorns ansvar*. Vi är oberoende i förhållande till moderbolaget och koncernen enligt god revisorssed i Sverige och har i övrigt fullgjort vårt yrkesetiska ansvar enligt dessa krav.

Vi anser att de revisionsbevis vi har inhämtat är tillräckliga och ändamålsenliga som grund för våra uttalanden.

Styrelsens och verkställande direktörens ansvar

Det är styrelsen som har ansvaret för förslaget till dispositioner beträffande bolagets vinst eller förlust. Vid förslag till utdelning innefattar detta bland annat en bedömning av om utdelningen är försvarlig med hänsyn till de krav som bolagets och koncernens verksamhetsart, omfattning och risker ställer på storleken av moderbolagets och koncernens egna kapital, konsolideringsbehov, likviditet och ställning i övrigt.

Styrelsen ansvarar för bolagets organisation och förvaltningen av bolagets angelägenheter. Detta innefattar bland annat att fortlöpande bedöma bolagets och koncernens ekonomiska situation och att tillse att bolagets organisation är utformad så att bokföringen, medelsförvaltningen och bolagets ekonomiska angelägenheter i övrigt kontrolleras på ett betryggande sätt. Verkställande direktören ska sköta den löpande förvaltningen enligt styrelsens riktlinjer och anvisningar och bland annat vidta de åtgärder som är nödvändiga för att bolagets bokföring ska fullgöras i överensstämmelse med lag och för att medelsförvaltningen ska skötas på ett betryggande sätt.

Revisorns ansvar

Vårt mål beträffande revisionen av förvaltningen, och därmed vårt uttalande om ansvarsfrihet, är att inhämta revisionsbevis för att med en rimlig grad av säkerhet kunna bedöma om någon styrelseledamot eller verkställande direktören i något väsentligt avseende:

- företagit någon åtgärd eller gjort sig skyldig till någon försummelse som kan föranleda ersättningsskyldighet mot bolaget, eller
- på något annat sätt handlat i strid med aktiebolagslagen, årsredovisningslagen eller bolagsordningen.

Vårt mål beträffande revisionen av förslaget till dispositioner av bolagets vinst eller förlust, och därmed vårt uttalande om detta, är att med rimlig grad av säkerhet bedöma om förslaget är förenligt med aktiebolagslagen.

Rimlig säkerhet är en hög grad av säkerhet, men ingen garanti för att en revision som utförs enligt god revisionssed i Sverige alltid kommer att upptäcka åtgärder eller försummelser som kan föranleda ersättningsskyldighet mot bolaget, eller att ett förslag till dispositioner av bolagets vinst eller förlust inte är förenligt med aktiebolagslagen.

Som en del av en revision enligt god revisionssed i Sverige använder vi professionellt omdöme och har en professionellt skeptisk inställning under hela revisionen. Granskningen av förvaltningen och förslaget till dispositioner av bolagets vinst eller förlust grundar sig främst på revisionen av räkenskaperna. Vilka tillkommande granskningsåtgärder som utförs baseras på vår professionella bedömning med utgångspunkt i risk och väsentlighet. Det innebär att vi fokuserar granskningen på sådana åtgärder,

områden och förhållanden som är väsentliga för verksamheten och där avsteg och överträdelser skulle ha särskild betydelse för bolagets situation. Vi går igenom och prövar fattade beslut, beslutsunderlag, vidtagna åtgärder och andra förhållanden som är relevanta för vårt uttalande om ansvarsfrihet. Som underlag för vårt uttalande om styrelsens förslag till dispositioner beträffande bolagets vinst eller förlust har vi granskat styrelsens motiverade yttrande samt ett urval av underlagen för detta för att kunna bedöma om förslaget är förenligt med aktiebolagslagen.

Stockholm 2024 - 04, 29
Grant Thornton Sweden AB



Ida Sparrfeldt
Auktoriserad revisor

2024062720517

Definitioner

EBITDA-marginal

Resultat före av- och nedskrivningar i förhållande till nettoomsättningen

EBIT- marginal

Rörelseresultat i förhållande till nettoomsättningen

Vinstmarginal

Årets resultat i förhållande till nettoomsättning

Räntetäckningsgrad

Rörelseresultat + finansiella intäkter i förhållande till finansiella kostnader

Avkastning på sysselsatt kapital

Resultat efter finansiella poster med återläggning av räntekostnader dividerat med genomsnittligt sysselsatt kapital, beräknat som periodens ingående sysselsatt kapital plus utgående sysselsatt kapital dividerat med två

Avkastning på eget kapital

Årets resultat i förhållande till genomsnittligt eget kapital. Genomsnittligt eget kapital beräknas som eget kapital vid årets början plus eget kapital vid årets slut dividerat med två

Kapitalomsättningshastighet

Nettoomsättning i förhållande till genomsnittligt sysselsatt kapital

Sysselsatt kapital

Eget kapital plus räntebärande skulder

Soliditet

Eget kapital i förhållande till balansomslutningen

Nettolåneskuld

Räntebärande skulder (exklusive aktieägarlån) med avdrag för likvida medel

Nettoskuldsättning/EBITDA

Genomsnittlig Nettolåneskuld i förhållande till EBITDA

Eget kapital per aktie

Eget kapital vid periodens slut i förhållande till antal aktier vid periodens slut

Resultat per aktie

Årets resultat i förhållande till genomsnittligt antal aktier

Styrelse, ledning och revisorer

Styrelse

Henrik Austgulen

Född 1981

Styrelseledamot sedan 2022

Övriga uppdrag/befattningar: VD och Styrelseordförande i Auris förvaltning AS, styrelseordförande i Auris AS, Motorships AS, Montem AS og City Center Properties AS

Utbildning: Civilekonom

Aktieinnehav i bolaget: -

Nicklas Einarsson

Född 1972

Styrelseledamot, arbetstagarrepresentant, sedan 2016

Övriga uppdrag/befattningar:

Utbildning: Maskinoperatör

Aktieinnehav i bolaget: -

Håvard Grjotheim

Född 1951

Styrelseledamot sedan 2015 och styrelsens ordförande sedan 2022

Övriga uppdrag/befattningar: Viceordförande i SCI- Group AS, President of NOPA, styrelsesordförande i Haus Byrå AS

Utbildning: Cand Philol

Aktieinnehav i bolaget: -

Carina Heilborn

Född 1973

Styrelseledamot sedan 2015

Övriga uppdrag/befattningar: CFO och investment manager i Peter Gyllenhammar AB, styrelseledamot i Silversläggan Invest AB, Duroc AB, Sonsa Business AB med dotterbolag, Equuleus AB, HVA Holdings Ltd med dotterbolag, VB Value Research AB, COT – Clean Oil Technology AB samt styrelseordförande i Protean Funds Scandinavia AB

Utbildning: Civilekonom

Aktieinnehav i bolaget: -

Pär Nilsson

Född 1967

Styrelseledamot sedan 2014

Övriga uppdrag/befattningar: Styrelseordförande i Stardist AB.

Utbildning: Civilekonom

Aktieinnehav i bolaget: 265 732 aktier

ScandBook Holding AB (publ)
Org nr 556708-2911

Ledande befattningshavare

Paulius Juska

Född 1976

Befattning: VD ScandBook UAB samt VD i ScandBook AB och ScandBook Holding AB

Utbildning: Bachelor degree in Finance, Master degree in International Business Management, Member of the ACCA

Aktieinnehav i bolaget: -

Ann-Kristin Sunnanhagen

Född 1966

Befattning: Ekonomichef Holding AB och ScandBook AB

Utbildning: Civilekonom

Aktieinnehav i bolaget: 400 aktier

Linara Šiaulytienė

Född 1972

Befattning: Ekonomichef ScandBook UAB

Utbildning: Economics bachelor

Aktieinnehav i bolaget: -

Alf Linder

Född 1961

Befattning: Platschef ScandBook AB

Utbildning: Verktygsmakare, IHM

Aktieinnehav i bolaget: 6 377 aktier

Revisorer

Vid årsstämman den 23 maj 2023 valdes till revisorer det registrerade revisionsbolaget Grant Thornton Sweden AB med auktoriserade revisorn Ida Sparrfeldt som huvudansvarig revisor för tiden intill nästa årsstämma.

Adress: Grant Thornton Sweden AB

Kungsgatan 57 Box 7623

103 94 Stockholm.

2024062720520

Aktieägarinformation

Årsstämma 2024

Årsstämma i ScandBook Holding hålls tisdagen den 27 maj 2024, kl. 15.00 på Lövåsvägen 24 i Falun.

Anmälan

Aktieägare som önskar delta skall:

- dels vara införd i den av Euroclear Sweden AB förda aktieboken per fredagen den 17 maj 2024.
- dels anmäla sin avsikt att delta i årsstämman till bolaget senast tisdagen den 21 maj 2024.

Anmälan kan ske skriftligen till bolaget på adress ScandBook Holding AB, Årsstämma, Box 734, 791 29 Falun, per telefon 023-76 59 03 (vardagar mellan 09:00 – 12:00) eller genom e-post på adress: arsstamma@scandbook.se.

Vid anmälan uppges namn, personnummer/organisationsnummer, adress och telefonnummer, registrerat aktieinnehav samt eventuella biträden. Aktieägare som företräds genom ombud skall utfärda fullmakt för ombudet. Fullmakten bör översändas till bolaget i förväg. Observera att fullmakten måste inges i original och således ej kan insändas per fax eller via e-post. Den som företräder juridisk person skall förete kopia av registreringsbevis eller motsvarande behörighetshandlingar utvisande behörig firmatecknare. Fullmaktsformulär finns på bolagets hemsida <https://www.scandbook.com>.

Aktieägare som har sina aktier förvaltarregistrerade måste, för att äga rätt att delta i årsstämman, utöver anmälan om deltagande i stämman, tillfälligt införas i eget namn i den av Euroclear Sweden AB förda aktieboken (s.k. rösträtsregistrering) så att aktieägaren är registrerad i den av Euroclear Sweden förda aktieboken per avstämningsdagen den 17 maj 2024. Sådan registrering begärs hos förvaltaren enligt förvaltarens rutiner i sådan tid i förväg som förvaltaren bestämmer. Rösträtsregistrering som av aktieägare har begärts i sådan tid att registreringen har gjorts av förvaltaren senast den 21 maj 2024 kommer att beaktas vid framställningen av aktieboken.

Utdelning

Styrelsen föreslår en utdelning på 2,25 kr per preferensaktie och 2,25 kr per stamaktie.

Finansiell information 2024

Andra kvartalet 2024 30 augusti 2024

Tredje kvartalet 2024 31 oktober 2024

Bokslutskommuniké 2024 26 februari 2025

Finansiell information finns tillgänglig på bolagets hemsida <https://www.scandbook.com> eller kan beställas från ScandBook Holding AB Box 734, 791 29 Falun eller per telefon: 023-76 59 03.

Address

ScandBook Holding AB
Box 734
791 29 Falun

Besöksadress: Lövåsvägen 24

Telefon: 023- 76 59 00
E-post: info@scandbook.se
www.scandbook.se

Organisationsnummer: 556708-2911
Styrelsens säte: Falun